

**İHLAS GAZETECİLİK ANONİM ŞİRKETİ**

**01 OCAK-31 ARALIK 2009, 2008 ve 2007 HESAP  
DÖNEMLERİNE AİT FİNANSAL TABLOLAR VE  
ÖZEL BAĞIMSIZ DENETİM RAPORU**

**İHLAS GAZETECİLİK A.Ş.'nin  
1 OCAK – 31 ARALIK 2009, 2008 ve 2007 HESAP DÖNEMLERİNE AİT  
ÖZEL BAĞIMSIZ DENETİM RAPORU**

**İhlas Gazetecilik Anonim Şirketi Yönetim Kurulu'na,**

İhlas Gazetecilik A.Ş.'nin ("Şirket") 31 Aralık 2009, 2008 ve 2007 tarihleri itibariyle hazırlanan ve ekte yer alan finansal durum tabloları (bilançoları), aynı tarihlerde sona eren yıla ait kapsamlı gelir tabloları, öz sermaye değişim tabloları ve nakit akım tabloları, önemli muhasebe politikalarının özetini ve dipnotları denetlemiş bulunuyoruz.

**Finansal Tablolara İlgili Olarak Şirket Yönetiminin Sorumluluğu**

İşletme yönetimi, finansal tabloların Sermaye Piyasası Kurulunca yayımlanan finansal raporlama standartlarına göre hazırlanması ve dürüst bir şekilde sunumundan sorumludur. Bu sorumluluk, finansal tabloların hata ve/veya hile ve usulsüzlükten kaynaklanan önemli yanlışlıklar içermeyecek biçimde hazırlanarak, gerçeği dürüst bir şekilde yansıtmasını sağlamak amacıyla gerekli iç kontrol sisteminin tasarlanmasını, uygulanmasını ve devam ettirilmesini, koşulların gerektirdiği muhasebe tahminlerinin yapılmasını ve uygun muhasebe politikalarının seçilmesini içermektedir.

**Bağımsız Denetim Kuruluşunun Sorumluluğu**

Sorumluluğumuz, yaptığımız bağımsız denetime dayanarak bu finansal tablolar hakkında görüş bildirmektir. Bağımsız denetimimiz, Sermaye Piyasası Kurulunca yayımlanan bağımsız denetim standartlarına uygun olarak gerçekleştirilmiştir. Bu standartlar, etik ilkelere uyulmasını ve bağımsız denetimin, finansal tabloların gerçeği doğru ve dürüst bir biçimde yansıtmayı yansıtmadığı konusunda makul bir güvenceyi sağlamak üzere planlanarak yürütülmesini gerektirmektedir.

Bağımsız denetimimiz, finansal tablolardaki tutarlar ve dipnotlar ile ilgili bağımsız denetim kanıtı toplamak amacıyla, bağımsız denetim tekniklerinin kullanılmasını içermektedir. Bağımsız denetim tekniklerinin seçimi, finansal tabloların hata ve/veya hileden ve usulsüzlükten kaynaklanıp kaynaklanmadığı hususu da dahil olmak üzere önemli yanlışlık içerip içermediğine dair risk değerlendirmesini de kapsayacak şekilde, mesleki kanaatimize göre yapılmıştır. Bu risk değerlendirmesinde, işletmenin iç kontrol sistemi göz önünde bulundurulmuştur. Ancak, amacımız iç kontrol sisteminin etkinliği hakkında görüş vermek değil, bağımsız denetim tekniklerini koşullara uygun olarak tasarlamak amacıyla, işletme yönetimi tarafından hazırlanan finansal tablolar ile iç kontrol sistemi arasındaki ilişkiyi ortaya koymaktır. Bağımsız denetimimiz, ayrıca işletme yönetimi tarafından benimsenen muhasebe politikaları ile yapılan önemli muhasebe tahminlerinin ve finansal tabloların bir bütün olarak sunumunun uygunluğunun değerlendirilmesini içermektedir.

Bağımsız denetim sırasında temin ettiğimiz bağımsız denetim kanıtlarının, görüşümüzün oluşturulmasına yeterli ve uygun bir dayanak oluşturduğuna inanıyoruz.

**Görüş**

Görüşümüze göre, ilişikteki finansal tablolar, İhlas Gazetecilik A.Ş.'nin 31 Aralık 2009, 2008 ve 2007 tarihleri itibariyle finansal durumunu, aynı tarihte sona eren yıla ait finansal performansını ve nakit akımlarını, Sermaye Piyasası Kurulunca yayımlanan finansal raporlama standartları çerçevesinde doğru ve dürüst bir biçimde yansıtmaktadır.

**İstanbul, 19 Mart 2010**  
**IRFAN BAĞIMSIZ DENETİM ve**  
**YEMİNLİ MALİ MÜŞAVİRLİK A.Ş.**

**Salim AKGÜL**  
**Sorumlu Ortak Başdenetçi**  
**Yeminli Mali Müşavir**

BAĞIMSIZ DENETİM VE  
YEMİNLİ MALİ MÜŞAVİRLİK A.Ş.



**İÇİNDEKİLER****Sayfa No.**

<b>FİNANSAL DURUM TABLOLARI (BİLANÇOLAR)</b>	<b>1</b>	
<b>KAPSAMLI GELİR TABLOLARI</b>	<b>3</b>	
<b>ÖZSERMAYE DEĞİŞİM TABLOLARI</b>	<b>5</b>	
<b>NAKİT AKIMLARI TABLOLARI</b>	<b>8</b>	
<b>FİNANSAL TABLO DİPNOTLARI</b>		
NOT 1	ŞİRKETİN ORGANİZASYONU VE FAALİYET KONUSU	8
NOT 2	FİNANSAL TABLOLARIN SUNUMUNA İLİŞKİN ESASLAR	9
NOT 3	İŞLETME BİRLEŞMELERİ	33
NOT 4	İŞ ORTAKLIKLARI	33
NOT 5	FAALİYET BÖLÜMLERİNE GÖRE RAPORLAMA	33
NOT 6	NAKİT VE NAKİT BENZERLERİ	34
NOT 7	FİNANSAL YATIRIMLAR	34
NOT 8	FİNANSAL BORÇLAR	35
NOT 9	DİĞER FİNANSAL YÜKÜMLÜLÜKLER	36
NOT 10	TİCARİ ALACAK VE BORÇLAR	37
NOT 11	DİĞER ALACAK VE BORÇLAR	38
NOT 12	FİNANS SEKTÖRÜ FAALİYETLERİNDEN ALACAK VE BORÇLAR	38
NOT 13	STOKLAR	38
NOT 14	CANLI VARLIKLAR	39
NOT 15	DEVAM EDEN İNŞAAT SÖZLEŞMELERİNE İLİŞKİN VARLIKLAR	39
NOT 16	ÖZKAYNAK YÖNTEMİYLE DEĞERLENEN YATIRIMLAR	39
NOT 17	YATIRIM AMAÇLI GAYRİMENKULLER	39
NOT 18	MADDİ DURAN VARLIKLAR	39
NOT 19	MADDİ OLMAYAN DURAN VARLIKLAR	45
NOT 20	ŞEREFİYE	47
NOT 21	DEVLET TEŞVİK VE YARDIMLARI	48
NOT 22-23	KARŞILIKLAR, KOŞULLU VARLIK VE YÜKÜMLÜLÜKLER, TAAHHÜTLER	48
NOT 24	ÇALIŞANLARA SAĞLANAN FAYDALAR	55
NOT 25	EMEKLİLİK PLANLARI	56
NOT 26	DİĞER VARLIK VE YÜKÜMLÜLÜKLER	56
NOT 27	ÖZKAYNAKLAR	56
NOT 28	SATIŞLAR VE SATIŞLARIN MALİYETİ	58
NOT 29	FAALİYET GİDERLERİ	59
NOT 30	NİTELİKLERİNE GÖRE GİDERLER	59
NOT 31	DİĞER FAALİYETLERDEN GELİR/GİDERLER	60
NOT 32	FİNANSAL GELİRLER	60
NOT 33	FİNANSAL GİDERLER	61
NOT 34	SATIŞ AMACIYLA ELDE TUTULAN DURAN VARLIKLAR VE DURDURULAN FAALİYETLER	61
NOT 35	VERGİ VARLIK VE YÜKÜMLÜLÜKLERİ	61
NOT 36	HİSSE BAŞINA KAZANÇ	66
NOT 37	İLİŞKİLİ TARAF AÇIKLAMALARI	66
NOT 38	FİNANSAL ARAÇLARDAN KAYNAKLANAN RİSKLERİN NİTELİĞİ VE DÜZEYİ	73
NOT 39	FİNANSAL ARAÇLAR	76
NOT 40	BİLANÇO TARİHİNDEN SONRAKİ OLAYLAR	84
NOT 41	FİNANSAL TABLOLARI ÖNEMLİ ÖLÇÜDE ETKİLEYEN YA DA FİNANSAL TABLOLARIN AÇIK, YORUMLANABİLİR VE ANLAŞILABİLİR OLMASI AÇISINDAN AÇIKLANMASI GEREKEN DİĞER HUSUSLAR	85



# İHLAS GAZETECİLİK A.Ş.

## 31 ARALIK 2009 , 31 ARALIK 2008 VE 31 ARALIK 2007 TARİHLERİ İTİBARIYLA FİNANSAL DURUM TABLOLARI (BİLANÇOLAR)

(Tutarlar, aksi belirtilmedikçe, Türk Lirası (TL) olarak belirtilmiştir)

	Dipnot Referansları	Bağımsız Denetim'den		
		Geçmiş 31.12.2009	Geçmiş 31.12.2008	Geçmiş 31.12.2007
<b>VARLIKLAR</b>				
<b>Dönen Varlıklar</b>		<b>92.555.805</b>	<b>102.886.856</b>	<b>49.956.143</b>
Nakit ve Nakit Benzerleri	6	6.829.951	417.896	1.558.640
Finansal Yatırımlar	7	-	-	-
Ticari Alacaklar	10	67.821.283	77.514.271	35.925.703
- İlişkili Taraflardan Ticari Alacaklar		8.993.499	16.759.647	17.307.577
- Diğer Ticari Alacaklar		58.827.784	60.754.624	18.618.126
Finans Sektörü Faaliyetlerinden Alacaklar	12	-	-	-
Diğer Alacaklar	11	5.200	1.904.720	5.200
Stoklar	13	3.479.369	6.724.400	3.016.151
Canlı Varlıklar	14	-	-	-
Diğer Dönen Varlıklar	26	14.420.002	16.325.569	9.450.449
(Ara Toplam)		92.555.805	102.886.856	49.956.143
Satış Amacıyla Elde Tutulan Duran Varlıklar	34	-	-	-
<b>Duran Varlıklar</b>		<b>152.887.354</b>	<b>151.234.293</b>	<b>162.431.273</b>
Ticari Alacaklar	10	-	-	-
Finans Sektörü Faaliyetlerinden Alacaklar	12	-	-	-
Diğer Alacaklar	11	1.728	1.728	1.728
Finansal Yatırımlar	7	-	-	-
Özkaynak Yöntemiyle Değerlenen Yatırımlar	16	-	-	-
Canlı Varlıklar	14	-	-	-
Yatırım Amaçlı Gayrimenkuller	17	56.228.289	56.712.875	57.256.754
Maddi Duran Varlıklar	18	15.108.996	27.491.454	33.625.470
Maddi Olmayan Duran Varlıklar	19	51.876.165	51.885.030	51.901.253
Şerefiye	20	-	-	-
Ertelenmiş Vergi Varlığı	35	11.282.796	15.114.651	19.635.304
Diğer Duran Varlıklar	26	18.389.380	28.555	10.764
<b>TOPLAM VARLIKLAR</b>		<b>245.443.159</b>	<b>254.121.149</b>	<b>212.387.416</b>

İlişikteki dipnotlar finansal tabloların tamamlayıcı parçalarıdır.





**İHLAS GAZETECİLİK A.Ş.****31 ARALIK 2009 , 31 ARALIK 2008 VE 31 ARALIK 2007 TARİHLERİ İTİBARIYLA  
FİNANSAL DURUM TABLOLARI (BİLANÇOLAR)**

(Tutarlar, aksi belirtilmedikçe, Türk Lirası (TL) olarak belirtilmiştir)

	Dipnot Referansları	Bağımsız Denetim'den		
		Geçmiş 31.12.2009	Geçmiş 31.12.2008	Geçmiş 31.12.2007
<b>KAYNAKLAR</b>				
<b>Kısa Vadeli Yükümlülükler</b>		<b>21.643.642</b>	<b>50.468.359</b>	<b>25.511.051</b>
Finansal Borçlar	8	2.341.189	2.501.827	457.766
Diğer Finansal Yükümlülükler	9	3.060.828	2.055.043	1.706.280
Ticari Borçlar	10	13.065.553	38.049.738	22.332.297
- İlişkili Taraflara Ticari Borçlar		2.057.496	16.569.219	10.999.218
- Diğer Ticari Borçlar		11.008.057	21.480.519	11.333.079
Diğer Borçlar	11	843.022	744.640	233.637
Finans Sektörü Faaliyetlerinden Borçlar	12	-	-	-
Devlet Teşvik ve Yardımları	21	-	-	-
Dönem Karı Vergi Yükümlülüğü	35	199.746	-	-
Borç Karşılıkları	22	5.000	-	-
Diğer Kısa Vadeli Yükümlülükler	26	2.128.304	7.117.111	781.071
(Ara toplam)		21.643.642	50.468.359	25.511.051
Satış Amacıyla Elde Tutulan Duran Varlıklara İlişkin Yükümlülükler	34	-	-	-
<b>Uzun Vadeli Yükümlülükler</b>		<b>22.988.073</b>	<b>23.715.139</b>	<b>23.250.917</b>
Finansal Borçlar	8	665.500	1.046.171	1.415.885
Diğer Finansal Yükümlülükler	9	-	774.207	-
Ticari Borçlar	10	-	-	-
Diğer Borçlar	11	-	-	-
Finans Sektörü Faaliyetlerinden Borçlar	12	-	-	-
Devlet Teşvik ve Yardımları	21	-	-	-
Borç Karşılıkları	22	201.480	151.480	60.480
Çalışanlara Sağlanan Faydalara İlişkin Karşılıklar	24	2.789.663	1.964.887	2.196.308
Ertelenmiş Vergi Yükümlülüğü	35	19.328.548	19.768.594	19.578.244
Diğer Uzun Vadeli Yükümlülükler	26	2.882	9.800	-
<b>ÖZKAYNAKLAR</b>		<b>200.811.444</b>	<b>179.937.651</b>	<b>163.625.448</b>
Ödenmiş Sermaye	27	79.520.016	74.773.500	74.602.500
Sermaye Düzeltmesi Farkları	27	78.494.868	78.494.868	78.473.624
Karşılıklı İştirak Sermaye Düzeltmesi (-)		-	-	-
Hisse Senedi İhraç Primleri		-	-	-
Değer Artış Fonları	27	-	324.141	324.141
Yabancı Para Çevrim Farkları		-	-	-
Kardan Ayrılan Kısıtlanmış Yedekler	27	957.185	957.185	24.437
Geçmiş Yıllar Kar/Zararları	27	25.712.098	(4.027.372)	2.394.122
Net Dönem Karı/Zararı	36	16.127.277	29.415.329	7.806.624
<b>TOPLAM KAYNAKLAR</b>		<b>245.443.159</b>	<b>254.121.149</b>	<b>212.387.416</b>

İlişteki dipnotlar finansal tabloların tamamlayıcı parçalarıdır.



**İHLAS GAZETECİLİK A.Ş.**

**01 OCAK - 31 ARALIK 2009, 01 OCAK – 31 ARALIK 2008 ve 01 OCAK – 31 ARALIK 2007  
HESAP DÖNEMLERİNE AİT KAPSAMLI GELİR TABLOLARI**  
(Tutarlar, aksi belirtilmedikçe, Türk Lirası (TL) olarak belirtilmiştir)

Dipnot Referansları	Bağımsız Denetim'den			
	Geçmiş 01.01.2009- 31.12.2009	Geçmiş 01.01.2008- 31.12.2008	Geçmiş 01.01.2007- 31.12.2007	
<b>SÜRDÜRÜLEN FAALİYETLER</b>				
Satış Gelirleri	28	87.028.060	115.350.119	76.093.443
Satışların Maliyeti (-)	28	(69.295.819)	(74.769.561)	(62.129.948)
<b>Ticari Faaliyetlerden Brüt Kar/ (Zarar)</b>		<b>17.732.241</b>	<b>40.580.558</b>	<b>13.963.495</b>
Faiz, Ücret, Prim, Komisyon ve Diğer Gelirler	28	-	-	-
Faiz, Ücret, Prim, Komisyon ve Diğer Giderler (-)	28	-	-	-
<b>Finans Sektörü Faaliyetlerinden brüt kar/ (zarar)</b>		-	-	-
<b>BRÜT KAR/(ZARAR)</b>		<b>17.732.241</b>	<b>40.580.558</b>	<b>13.963.495</b>
Pazarlama, Satış ve Dağıtım Giderleri (-)	29	(2.951.895)	(2.230.855)	(2.162.799)
Genel Yönetim Giderleri (-)	29	(6.733.413)	(9.097.965)	(7.832.857)
Araştırma ve Geliştirme Giderleri (-)	29	-	-	-
Diğer Faaliyet Gelirleri	31	1.920.298	1.954.491	2.594.996
Diğer Faaliyet Giderleri (-)	31	(547.552)	(472.353)	(500.448)
<b>FAALİYET KARI/(ZARARI)</b>		<b>9.419.679</b>	<b>30.733.876</b>	<b>6.062.387</b>
Özkaynak Yöntemiyle Değerlenen Yatırımların Kar/Zararlarındaki Paylar	16	-	-	-
Finansal Gelirler	32	14.725.862	15.892.029	10.666.043
Finansal Giderler (-)	33	(4.409.649)	(9.744.296)	(7.164.684)
<b>SÜRDÜRÜLEN FAALİYETLER VERGİ ÖNCESİ KARI/(ZARARI)</b>		<b>19.735.892</b>	<b>36.881.609</b>	<b>9.563.746</b>
<b>Sürdürülen Faaliyetler Vergi Gelir/(Gideri)</b>		<b>(3.608.615)</b>	<b>(7.466.280)</b>	<b>(1.757.122)</b>
- Dönem Vergi Gelir/(Gideri)	35	(199.746)	(4.460)	-
- Ertelenmiş Vergi Gelir/(Gideri)	35	(3.408.869)	(7.461.820)	(1.757.122)
<b>SÜRDÜRÜLEN FAALİYETLER DÖNEM KARI/(ZARARI)</b>	36	<b>16.127.277</b>	<b>29.415.329</b>	<b>7.806.624</b>
<b>DURDURULAN FAALİYETLER</b>				
Durdurulan Faaliyetler Vergi Sonrası Dönem Karı/(Zararı)	34	-	-	-
<b>DÖNEM KARI/(ZARARI)</b>		<b>16.127.277</b>	<b>29.415.329</b>	<b>7.806.624</b>
Hisse Başına Kazanç/(Kayıp)	36	0,20	0,39	0,10
Sürdürülen Faaliyetlerden Hisse Başına Kazanç/(Kayıp)	36	0,20	0,39	0,10

İlişikteki dipnotlar finansal tabloların tamamlayıcı parçalarıdır.





**İHLAS GAZETECİLİK A.Ş.**

**01 OCAK - 31 ARALIK 2009, 01 OCAK - 31 ARALIK 2008 ve 01 OCAK - 31 ARALIK 2007  
HESAP DÖNEMLERİNE AİT KAPSAMLI GELİR TABLOLARI**  
(Tutarlar, aksi belirtilmedikçe, Türk Lirası (TL) olarak belirtilmiştir)

	Dipnot Referansları	Bağımsız Denetim'den		
		Geçmiş 01.01.2009- 31.12.2009	Geçmiş 01.01.2008- 31.12.2008	Geçmiş 01.01.2007- 31.12.2007
<b>DÖNEM KARI/ZARARI</b>	36	16.127.277	29.415.329	7.806.624
<b>DİĞER KAPSAMLI GELİR</b>				
Finansal Varlıklar Değer Artış Fonundaki Değişim	27	-	-	-
Duran Varlıklar Değer Artış Fonundaki Değişim	27	-	-	341.201
Finansal Riskten Korunma Fonundaki Değişim	27	-	-	-
Yabancı Para Çevrim Farklarındaki Değişim	27	-	-	-
Emeklilik Planlarından Aktüeryal Kazanç ve Kayıplar	27	-	-	-
Özkaynak Yöntemiyle Değerlenen Ortaklıkların Diğer Kapsamlı Gelirlerinden Paylar	27	-	-	-
Diğer Kapsamlı Gelir Kalemlerine İlişkin Vergi Gelir/Giderleri	35	-	-	(17.060)
<b>DİĞER KAPSAMLI GELİR (VERGİ SONRASI)</b>		-	-	324.141
<b>TOPLAM KAPSAMLI GELİR</b>		16.127.277	29.415.329	8.130.765

İlişikteki dipnotlar finansal tabloların tamamlayıcı parçalarıdır.



**İHLAS GAZETECİLİK A.Ş.****01 OCAK - 31 ARALIK 2009, 01 OCAK - 31 ARALIK 2008 ve 01 OCAK - 31 ARALIK 2007 HESAP DÖNEMLERİNE AİT ÖZSERMAYE DEĞİŞİM TABLOLARI**

(Tutarlar, aksi belirtilmedikçe, Türk Lirası (TL) olarak belirtilmiştir)

	Ödenmiş Sermaye	Öz Sermaye Düzeltme Farkları	Kısıtlanmış Kar Yedekleri	Değer Artış Fonu	Net Dönem Karı/(Zararı)	Geçmiş Yıl Kar / Zararları	Toplam Özkaynaklar
<b>1 Ocak 2009</b>	<b>74.773.500</b>	<b>78.494.868</b>	<b>957.185</b>	<b>324.141</b>	<b>29.415.329</b>	<b>(4.027.372)</b>	<b>179.937.651</b>
Sermaye artırımını-nakit ödeme	746.516	-	-	-	-	-	746.516
Sermaye artırımını-5811 nolu varlık barışı	4.000.000	-	-	-	-	-	4.000.000
Transferler	-	-	-	-	(29.415.329)	29.415.329	-
Net Dönem Karı/(Zararı)	-	-	-	-	16.127.277	-	16.127.277
Sabit Kıymet Yeniden Değerleme Artışı	-	-	-	(324.141)	-	324.141	-
Ana Ortaklık Dışı Kar/(Zarar)	-	-	-	-	-	-	-
<b>31 Aralık 2009</b>	<b>79.520.016</b>	<b>78.494.868</b>	<b>957.185</b>	<b>-</b>	<b>16.127.277</b>	<b>25.712.098</b>	<b>200.811.444</b>

	Ödenmiş Sermaye	Öz Sermaye Düzeltme Farkları	Kısıtlanmış Kar Yedekleri	Değer Artış Fonu	Net Dönem Karı/(Zararı)	Geçmiş Yıl Kar / Zararları	Toplam Özkaynaklar
<b>1 Ocak 2008</b>	<b>74.602.500</b>	<b>78.473.624</b>	<b>24.437</b>	<b>324.141</b>	<b>7.806.624</b>	<b>2.394.122</b>	<b>163.625.448</b>
Transferler	-	-	-	-	(7.806.624)	7.806.624	-
İşletme Birleşmesi	171.000	21.244	932.748	-	-	(14.228.118)	(13.103.126)
Net Dönem Karı/(Zararı)	-	-	-	-	29.415.329	-	29.415.329
Sabit Kıymet Yeniden Değerleme Artışı	-	-	-	-	-	-	-
Ana Ortaklık Dışı Kar/(Zarar)	-	-	-	-	-	-	-
<b>31 Aralık 2008</b>	<b>74.773.500</b>	<b>78.494.868</b>	<b>957.185</b>	<b>324.141</b>	<b>29.415.329</b>	<b>(4.027.372)</b>	<b>179.937.651</b>

	Ödenmiş Sermaye	Öz Sermaye Düzeltme Farkları	Kısıtlanmış Kar Yedekleri	Değer Artış Fonu	Net Dönem Karı/(Zararı)	Geçmiş Yıl Kar / Zararları	Toplam Özkaynaklar
<b>1 Ocak 2007</b>	<b>74.602.500</b>	<b>78.473.624</b>	<b>24.437</b>	<b>-</b>	<b>-</b>	<b>2.394.122</b>	<b>155.494.683</b>
Transferler	-	-	-	-	-	-	-
Net Dönem Karı/(Zararı)	-	-	-	-	7.806.624	-	7.806.624
Sabit Kıymet Yeniden Değerleme Artışı	-	-	-	324.141	-	-	324.141
Ana Ortaklık Dışı Kar/(Zarar)	-	-	-	-	-	-	-
<b>31 Aralık 2007</b>	<b>74.602.500</b>	<b>78.473.624</b>	<b>24.437</b>	<b>324.141</b>	<b>7.806.624</b>	<b>2.394.122</b>	<b>163.625.448</b>

İlişikteki dipnotlar finansal tabloların tamamlayıcı parçalarıdır.





**İHLAS GAZETECİLİK A.Ş.**

**01 OCAK - 31 ARALIK 2009, 01 OCAK - 31 ARALIK 2008 ve 01 OCAK - 31 ARALIK 2007 HESAP DÖNEMLERİNE AİT ÖZSERMAYE DEĞİŞİM TABLOLARI**  
(Tutarlar, aksi belirtilmedikçe, Türk Lirası (TL) olarak belirtilmiştir)

	Ödenmiş Sermaye	Öz Sermaye Düzeltilme Farkları	Kısıtlanmış Kar Yedekleri	Değer Artış Fonu	Net Dönem Karı/(Zararı)	Geçmiş Yıl Kar / Zararları	Toplam Özkaynaklar
<b>UFERS'ye Geçmeden Önceki Muhasebe İlkelerine Göre Raporlanmış Tutarlar</b>	<b>74.602.500</b>	<b>78.868.460</b>	<b>24.437</b>	-	<b>(1.333.018)</b>	<b>(73.251.384)</b>	<b>78.910.995</b>
Net Dönem Zararının Transferi	-	-	-	-	1.333.018	(1.333.018)	-
Sermaye Enflasyon Düzeltmesi	-	(394.836)	-	-	-	394.836	-
Ticari Alacaklar Reeskontu	-	-	-	-	-	(5.620.565)	<b>(5.620.565)</b>
Ticari ve Finansal Borçlar Reeskontu	-	-	-	-	-	2.350.922	<b>2.350.922</b>
Şüpheli Alacak Karşılık Gideri	-	-	-	-	-	(162.198)	<b>(162.198)</b>
Konusu Kalmayan Karşılıklar (Ticari Alacaklar)	-	-	-	-	-	91.214	<b>91.214</b>
Maddi ve Maddi Olmayan Duran Varlık Karşılık Giderleri	-	-	-	-	-	(23.366.102)	<b>(23.366.102)</b>
Leasingle Alınan Binanın Aktifleştirilmesi	-	-	-	-	-	41.215.984	<b>41.215.984</b>
Yatırım Amaçlı Gayrimenkul Yeniden Değerleme Azalışları	-	-	-	-	-	(20.058.426)	<b>(20.058.426)</b>
Yatırım Amaçlı Gayrimenkul Yeniden Değerleme Artışları	-	-	-	-	-	862.905	<b>862.905</b>
Amortisman ve İtfa Gideri Düzeltmesi	-	-	-	-	-	85.106.352	<b>85.106.352</b>
Kıdem Tazminatı Karşılıkları	-	-	-	-	-	85.627	<b>85.627</b>
Stok Değer Düşüklük Karşılığı	-	-	-	-	-	(114.614)	<b>(114.614)</b>
Dava Karşılıkları	-	-	-	-	-	(12.650)	<b>(12.650)</b>
Diğer Düzeltmeler	-	-	-	-	-	(26.187)	<b>(26.187)</b>
Ert.Vergi Gelir/(Gideri)	-	-	-	-	-	(3.768.574)	<b>(3.768.574)</b>
<b>Açılış Finansal Durum Tablosu (Bilançosu) Tutarları</b>	<b>74.602.500</b>	<b>78.473.624</b>	<b>24.437</b>	-	-	<b>2.394.122</b>	<b>155.494.683</b>

İlişikteki dipnotlar finansal tabloların tamamlayıcı parçalarıdır.

**İHLAS GAZETEİCİLİK A.Ş.****01 OCAK - 31 ARALIK 2009, 01 OCAK - 31 ARALIK 2008 ve 01 OCAK - 31 ARALIK 2007****HESAP DÖNEMLERİNE AİT NAKİT AKIMLARI TABLOLARI**

(Tutarlar, aksi belirtilmedikçe, Türk Lirası (TL) olarak belirtilmiştir)

	Dipnot Referansları	Bağımsız Denetim'den		
		Geçmiş 31.12.2009	Geçmiş 31.12.2008	Geçmiş 31.12.2007
<b>İşletme faaliyetlerinden sağlanan nakit girişleri</b>				
Net dönem karı / (zararı)	36	16.127.277	29.415.329	7.806.624
<b>Net kar ile işletme faaliyetlerinden sağlanan nakit arasındaki mutabakat</b>				
Amortisman	17,18	9.322.513	9.430.351	9.224.037
İtfa ve tükenme payları	19	8.865	16.223	23.145
Kıdem tazminatı karşılığı	24	1.428.407	1.609.829	687.629
Kıdem tazminatı karşılığı iptali	24	-	(231.421)	-
Vergi	35	3.608.615	7.466.280	1.757.122
Yatırım amaçlı gayrimenkul değer artış geliri	31	-	-	(1.619.271)
Dava karşılıkları	31	55.000	91.000	47.830
Faiz geliri	32	(1.273.892)	(743.833)	(55.307)
Faiz gideri	33	1.936.297	3.496.792	2.395.995
Duran varlık satış zararı/(karı)	31	(24.749)	(24.850)	271.068
Diğer nakit çıkışı (girişi) gerektirmeyen giderler (gelirler)/ net		(17.057)	-	(2.566)
<b>Varlık ve borçlardaki değişimler öncesi net faaliyet karı</b>		<b>31.171.276</b>	<b>50.525.700</b>	<b>20.536.306</b>
<b>Varlık ve borçlardaki değişimler</b>				
Ticari alacaklardaki değişim		9.692.988	12.259.521	8.210.145
Diğer alacaklardaki değişim		1.899.520	(1.899.520)	(369)
Stoklardaki değişim		3.245.031	14.806.403	(51.746)
Diğer dönen varlıklardaki değişim		1.905.567	(4.930.126)	(2.661.340)
Diğer duran varlıklardaki değişim		14.175	(17.791)	26.611
Ticari borçlardaki değişim		(24.984.185)	(24.478.874)	(9.336.703)
Diğer borçlardaki değişim		98.382	511.003	131.853
Diğer kısa ve uzun vadeli borçlardaki değişim		(4.995.725)	(45.214.365)	79.568
Ödenen vergiler	35	-	(4.460)	-
Ödenen kıdem tazminatları	24	(603.631)	(1.609.829)	(470.258)
<b>İşletme faaliyetlerinden sağlanan net nakit (A)</b>		<b>17.443.398</b>	<b>(52.338)</b>	<b>16.464.067</b>
<b>Yatırım faaliyetleri</b>				
Maddi duran varlık alımları	17,18	(956.800)	(1.911.024)	(12.345.662)
Maddi olmayan duran varlık alımları	19	-	-	-
Maddi duran varlık satışlarından elde edilen nakit		4.526.077	33.267	211.048
Maddi duran varlıklar için verilen avanslar	26	(18.375.000)	-	-
<b>Yatırım faaliyetlerinden sağlanan net nakit (B)</b>		<b>(14.805.723)</b>	<b>(1.877.757)</b>	<b>(12.134.614)</b>
<b>Finansal faaliyetler:</b>				
Alınan ve ödenen faiz-net		(662.405)	(2.752.959)	(2.340.687)
Sermaye arttırımı		4.746.516	-	-
Finansal borçlardaki değişim	8,9	(309.731)	2.797.317	(1.796.888)
<b>Finansal faaliyetlerde kullanılan net nakit (C)</b>		<b>3.774.380</b>	<b>44.358</b>	<b>(4.137.575)</b>
<b>Nakit ve nakit benzeri değerlerdeki net artış (D=A+B+C)</b>		<b>6.412.055</b>	<b>(1.885.737)</b>	<b>191.878</b>
<b>İşletme birleşmesinden sağlanan dönem başı nakit (E)</b>		<b>-</b>	<b>744.993</b>	<b>-</b>
<b>Nakit ve nakit benzeri değerlerin dönem başı bakiyesi (F)</b>	<b>6</b>	<b>417.896</b>	<b>1.558.640</b>	<b>1.366.762</b>
<b>Nakit ve nakit benzeri değerlerin dönem sonu bakiyesi (D+E+F)</b>	<b>6</b>	<b>6.829.951</b>	<b>417.896</b>	<b>1.558.640</b>

İlişikteki dipnotlar finansal tabloların tamamlayıcı parçalarıdır.





## İHLAS GAZETECİLİK A.Ş.

31 ARALIK 2009, 2008 ve 2007 TARİHLERİ İTİBARIYLA FİNANSAL TABLOLARA AİT DİPNOTLAR  
(Tutarlar, aksi belirtilmedikçe, Türk Lirası ("TL") olarak belirtilmiştir)

### Not 1 – Şirketin Organizasyonu ve Faaliyet Konusu

Şirketin faaliyet konusu, günlük haftalık aylık ve daha kısa ve uzun dönemli veya dönemsiz olarak türkçe ve yabancı dillerde gazete, dergi, kitap, ansiklopedi, broşür ve mecmua çıkartmak, basmak, yurt içinde ve yurt dışında yaymak, satmak, dağıtmak ve pazarlamaktır.

Şirketin aşağıda belirtilen dönemler içerisinde çalışan ortalama personel sayısı şöyledir;

31 Aralık 2009	: 480 personel
31 Aralık 2008	: 449 personel
31 Aralık 2007	: 457 personel

Şirketin merkezi "29 Ekim Cad. No:23 C Blok Kat:4, Bahçelievler-Yenibosna/İstanbul" adresinde bulunmaktadır. Şirketin baskı tesislerine ilişkin bilgiler ise şöyledir:

- Merkez Baskı Tesisi: 29 Ekim Cad. No:23 B4, Bahçelievler-Yenibosna/İstanbul
- Ankara Baskı Tesisi: Samsun Yolu Demirciler Sitesi No:68 Siteler Altındağ-Ankara
- Antalya Baskı Tesisi: Yenigöl Mah. Serik Cad.No:38 Altınova- Antalya
- İzmir Baskı Tesisi: 1397 Sokak No:3 Kahramanlar Konak-İzmir
- Adana Baskı Tesisi: Ceyhan Yolu Üzeri 4 Km. No:158 Yüreğir -Adana
- Trabzon Baskı Tesisi: Organize Sanayi Bölgesi Arsin-Trabzon

Şirketin; 31.12.2009, 2008 ve 2007 tarihleri itibariyle ortaklık yapısı şöyledir:

Adı/Ünvanı	31.12.2009		31.12.2008		31.12.2007	
	Pay Oranı %	Pay Tutarı (TL)	Pay Oranı %	Pay Tutarı (TL)	Pay Oranı %	Pay Tutarı (TL)
İhlas Yayın Holding A.Ş.	59,55	47.639.706	59,55	44.528.238	59,69	44.528.238
İhlas Holding A.Ş.	36,92	29.536.050	36,92	27.606.977	37,01	27.606.977
Enver Ören	2,02	1.615.514	2,02	1.510.000	2,02	1.510.000
İhlas Ev Aletleri İmalat Sanayi Ticaret A.Ş.	1,03	825.035	1,03	771.150	1,03	771.150
Diğer	0,48	383.695	0,48	357.135	0,25	186.135
<b>Toplam</b>	<b>100,00</b>	<b>80.000.000</b>	<b>100,00</b>	<b>74.773.500</b>	<b>100,00</b>	<b>74.602.500</b>
Sermaye Taahhüdü (-)		(479.984)		-		-
Sermaye Düzeltme Hesabı		78.494.868		78.494.868		78.473.624
<b>Toplam</b>		<b>158.014.884</b>		<b>153.268.368</b>		<b>153.076.124</b>

Şirket'in imtiyazlı hisselerinin (A grubu hisseler) 11.02.2010 tarihli Şirket Genel Kurul Kararı'na göre dağılımı aşağıdaki gibidir:

Ortak Adı/Ünvanı	H/N	Adet	Tutar
İhlas Yayın Holding A.Ş.	H	6.000.000	6.000.000
İhlas Holding A.Ş.	H	1.600.000	1.600.000
Enver Ören	H	400.000	400.000
<b>Toplam</b>		<b>8.000.000</b>	<b>8.000.000</b>





**31 ARALIK 2009, 2008 ve 2007 TARİHLERİ İTİBARIYLA FİNANSAL TABLOLARA AİT DİPNOTLAR**  
(Tutarlar, aksi belirtilmedikçe, Türk Lirası ("TL") olarak belirtilmiştir)

**İmtiyazlı Hisselerin Sağladığı Faydalar**

Şirket Genel Kurulu; Yönetim Kurulu'nu 5 kişi olarak belirlediği takdirde Yönetim Kurulu Üyeleri'nin en az 3'ü, 7 kişi olarak belirlediği takdirde Yönetim Kurulu Üyeleri'nin en az 5'i, 9 kişi olarak belirlendiği takdirde Yönetim Kurulu Üyeleri'nin en az 7'si, 11 kişi olarak belirlendiği takdirde Yönetim Kurulu Üyeleri'nin en az 9'u (A) grubu pay sahiplerinin göstereceği adaylar arasından seçer.

Genel kurul murakıp sayısını bir olarak belirlediği takdirde bu murakıp, üç olarak belirlediği takdirde en az iki murakıp (A) grubu pay sahiplerinin göstereceği adaylar arasından seçilir.

Şirketin yapılacak olağan ve olağanüstü Genel Kurul toplantılarında A grubu pay sahiplerinin her biri 100 (Yüz) oy hakkına sahiptirler.

**Not 2 - Finansal Tabloların Sunumuna İlişkin Esaslar**

**A. Sunuma İlişkin Temel Esaslar**

**Uygunluk Beyanı**

Şirket muhasebe kayıtlarını Tek Düzen Hesap Planı, Türk Ticaret Kanunu, Türk Vergi Kanunları'na göre ve genel kabul görmüş muhasebe politikalarına uygun olarak tutmakta ve yasal finansal tablolarını da buna uygun olarak hazırlamaktadır.

SPK, Seri: XI, No: 29 sayılı "Sermaye Piyasasında Finansal Raporlamaya İlişkin Esaslar Tebliği" ile işletmeler tarafından düzenlenecek finansal raporlar ile bunların hazırlanması ve ilgililere sunulmasına ilişkin ilke, usul ve esasları belirlemektedir. Bu Tebliği, 1 Ocak 2008 tarihinden sonra sona eren ilk ara mali tablolardan geçerli olmak üzere yürürlüğe girmiş olup, SPK'nın Seri: XI No:25 "Sermaye Piyasasında Muhasebe Standartları Hakkında Tebliği"i yürürlükten kaldırılmıştır. Seri: XI, No: 29 tebliğine istinaden, işletmeler, Avrupa Birliği tarafından kabul edilen haliyle Uluslararası Muhasebe/Finansal Raporlama Standartları'nı (UMS/UFRS) uygularlar ve finansal tabloların Avrupa Birliği tarafından kabul edilen haliyle UMS/UFRS'lere göre hazırladığı hususuna dipnotlarda yer verir. Bu kapsamda, benimsenen standartlara aykırı olmayan, Türkiye Muhasebe Standartları Kurulu'nca (TMSK) yayımlanan Türkiye Muhasebe/Finansal Raporlama Standartları (TMS/FRS) esas alınır. Ancak Avrupa Birliği tarafından kabul edilen UMS/UFRS'nin Uluslararası Muhasebe Standartları Kurulu (IASB) tarafından yayımlananlardan farkları, TMSK tarafından ilan edilinceye kadar UMS/UFRS'ler uygulanacaktır.

Şirket'in ekli finansal tabloları, SPK'nın Seri: XI, No: 29 sayılı tebliğe göre hazırlanmış olup, finansal tablolar ve dipnotlar, SPK tarafından 14 Nisan 2008 tarihli duyuru ile uygulanması zorunlu kılınan formatlara uygun olarak sunulmuştur.

Şirket'in finansal tabloları, UFRS uyarınca gerçeğe uygun ölçüm ve sunumun yapılması amacıyla yasal kayıtlara yapılan düzeltmeler ve yeniden sınıflandırmalarla hazırlanmaktadır.

**Uluslararası Finansal Raporlama Standartlarının İlk Uygulanması (UFRS 1) ve Açılış Finansal Durum Tablosu (Bilançosu)**

UFRS'lere geçiş tarihi itibarıyla, UFRS açılış finansal durum tablosu (bilançosu) düzenlenmiş olup, söz konusu işlem, UFRS'ler çerçevesinde yapılan muhasebeleştirme işlemlerinin başlangıç noktasını oluşturmaktadır.





## İHLAS GAZETECİLİK A.Ş.

### 31 ARALIK 2009, 2008 ve 2007 TARİHLERİ İTİBARIYLA FİNANSAL TABLOLARA AİT DİPNOTLAR (Tutarlar, aksi belirtilmedikçe, Türk Lirası ("TL") olarak belirtilmiştir)

UFRS açılış finansal durum tablosunda (bilançosunda) kullanılan muhasebe politikaları ile UFRS'lerin ilk kez uygulandığı finansal tablolarda sunulan dönemlerde kullanılan muhasebe politikaları birbiriyle aynı olup, standartta belirtilen muafiyet ve istisnalar haricinde, ilk UFRS raporlama döneminin sonu itibariyle yürürlükte olan UFRS'lerin tamamıyla uyumludur.

Standartta açıklanan muafiyet ve istisnalar hariç olmak üzere, UFRS açılış finansal durum tablosunda (bilançosunda) aşağıdaki hususlara uyulmuştur:

- UFRS'ler tarafından finansal tablolara yansıtılması zorunlu kılınan tüm varlık ve borçlar, UFRS açılış finansal durum tablosuna (bilançosuna) yansıtılmıştır.
- UFRS'lerin finansal tablolara yansıtılmasına izin vermediği varlık ve borç kalemleri, UFRS açılış finansal durum tablosuna (bilançosuna) yansıtılmamıştır.
- UFRS'lere geçmeden önceki muhasebe ilkelerine göre belirli bir sınıfta muhasebeleştirilmiş olmakla birlikte UFRS'lere göre farklı bir sınıfta muhasebeleştirilmesi gereken varlık, borç veya özkaynak kalemleri yeniden sınıflandırılmıştır.
- UFRS açılış finansal durum tablosunda (bilançosunda) yer alan her türlü varlık ve borcun ölçümünde UFRS'ler uygulanmıştır.

UFRS 1, diğer UFRS'lerde yer alan bazı hükümlerin geriye dönük uygulanmalarına izin vermemektedir.

UFRS açılış finansal durum tablosunda (bilançosunda), bir maddi duran varlık, yatırım amaçlı gayrimenkul veya maddi olmayan duran varlık kalemi (marka) için tahmini maliyet olarak gerçeğe uygun değerler kullanılmıştır.

Gerçeğe uygun değerleri üzerinden raporlanan varlıklara ilişkin toplam niceliksel (sayısal) açıklamalar aşağıdaki gibidir:

Varlık Türü	Gerçeğe Uygun Değerler	UFRS'lere geçmeden önceki muhasebe ilkelerine göre raporlanan (amortisman ve itfa hariç) defter değerleri	
		Maliyet Değeri	Enflasyon Farkı
Arsa ve Binalar	60.666.000	59.279.428	22.762.472
Marka	51.876.000	23.270.288	56.604.795

Maddi olmayan duran varlıklar içerisinde yer alan "Türkiye" markası için 15 Mart 2010 tarihinde, AGD Bağımsız Denetim ve Danışmanlık SMMM A.Ş. tarafından marka değerlemesi yapılmış olup, 51.786.000 TL marka değeri belirlenmiştir. Belirlenen bu değer, tahmini maliyet değeri olarak kullanılmıştır. Maddi duran varlıklar ve yatırım amaçlı gayrimenkuller için ise, 31.12.2009 tarihinde Vektör Gayrimenkul Değerleme A.Ş. tarafından yapılan ekspertiz değerleri kullanılmıştır. Maddi duran varlık ve yatırım amaçlı gayrimenkullerin 31.12.2008, 31.12.2007 ve 31.12.2006 (açılış bilançosu) değerlerinin hesaplanmasında, varlığın ekspertiz değerine önceki dönemlerin amortisman tutarları eklenmiştir. Böylece her bir varlığın 31.12.2009 tarihindeki defter değeri, ekspertiz değerine eşitlenmiştir. Ancak, Şirket'in Sarıyer'deki gayrimenkul 2009 yılı içerisinde satıldığından, önceki dönemlerde gerçeğe uygun değer olarak satış fiyatı kullanılmıştır.

Arsa ve binaların 31.12.2009, 31.12.2008, 31.12.2007 ve 31.12.2006 (açılış bilançosu) tarihli gerçeğe uygun değerlerinin hesaplanmasında kullanılan bilgiler aşağıdaki gibidir:





**31 ARALIK 2009, 2008 ve 2007 TARİHLERİ İTİBARIYLA FİNANSAL TABLOLARA AİT DİPNOTLAR**

(Tutarlar, aksi belirtilmedikçe, Türk Lirası ("TL") olarak belirtilmiştir)

<b>Sabit Kıymetler</b>	<b>Giriş Tarihi</b>	<b>Ekpertiz Değerleri</b>
İstanbul İli, Bahçelievler İlçesi, Yenibosna Mah. 24 Pafta, 10913 Parselde yer alan binadaki <b>(8-9-10-11-12 nolu bağımsız bölümler)</b>	16.08.2001	29.766.000
İstanbul İli, Bahçelievler İlçesi, Yenibosna Mah. 24 Pafta, 10913 Parselde yer alan binadaki <b>(5 nolu bağımsız bölüm)</b>	05.08.2004	6.600.000
İstanbul İli, Bahçelievler İlçesi, Yenibosna Mah. 24 Pafta, 10913 Parselde yer alan binadaki <b>(3 nolu bağımsız bölüm)</b>	05.08.2004	6.600.000
İstanbul İli, Bahçelievler İlçesi, Yenibosna Mah. 24 Pafta, 10913 Parselde yer alan binadaki <b>(2 nolu bağımsız bölüm)</b>	02.06.2005	6.600.000
İstanbul İli, Bahçelievler İlçesi, Yenibosna Mah. 24 Pafta, 10913 Parselde yer alan binadaki <b>(4 nolu bağımsız bölüm)</b>	26.12.2007	6.600.000
İstanbul Sarıyer Gayrimenkulü	06.09.2007	4.500.000
<b>Toplam</b>		<b>60.666.000</b>

Marka, arsa ve binaların gerçeğe uygun değerleri ile ilgili detaylı açıklamalar için ilgili varlıkların muhasebe politikalarına ve Not 17-18-19'a bakınız.

**Karşılaştırmalı Bilgiler ve Önceki Dönem Finansal Tabloların Düzeltilmesi**

Finansal durum ve performans eğilimlerinin tespitine imkan vermek üzere, Şirket'in finansal tabloları önceki dönemle karşılaştırmalı hazırlanmaktadır. Finansal tabloların kalemlerinin gösterimi veya sınıflandırılması değiştiğinde karşılaştırılabilirliği sağlamak amacıyla, önceki dönem finansal tabloları da buna uygun olarak yeniden sınıflandırılır. Halka arz işlemleri için hazırlanan finansal tablolarda, SPK'nın Seri: XI, No: 29 sayılı tebliğinde belirtilen formatlar esas alınmıştır.

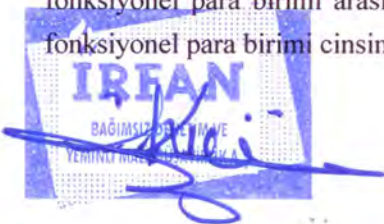
**Enflasyon Muhasebesine ve Raporlama Para Birimine İlişkin Açıklama**

SPK, 17 Mart 2005 tarihinde almış olduğu bir kararla, Türkiye'de faaliyette bulunan ve SPK Finansal Raporlama Standartları'na uygun finansal tablo hazırlayan şirketler için, 1 Ocak 2005 tarihinden itibaren geçerli olmak üzere enflasyon muhasebesi uygulamasının gerekli olmadığını ilan etmiştir. Dolayısıyla 31.12.2009 tarihli finansal tablolarda, 1 Ocak 2005 tarihinden başlamak kaydıyla, UMSK tarafından yayımlanmış UMS 29 "Yüksek Enflasyonlu Ekonomilerde Finansal Raporlama" standardı uygulanmamıştır.

Türkiye'de süregelen yüksek enflasyon dönemi sonucunda, Türk Lirası'nda (TL) artan sayı haneleri ile birlikte, işlemlerin ifade ve kayıt edilmesi sırasında güçlükler ortaya çıkmıştır. 31 Ocak 2004 tarihinde yürürlüğe giren yeni bir yasa ile Yeni Türk Lirası (YTL), Türkiye Cumhuriyeti'nin yeni para birimi olarak belirlenmiş ve 1.000.000 TL, 1 YTL'ye eşitlenmiştir.

4 Nisan 2007 tarihli ve 2007/11963 sayılı Bakanlar Kurulu Kararı gereğince 1 Ocak 2009 tarihi itibarıyla yürürlükte bulunan para birimlerindeki "Yeni" ibaresi kaldırılarak "Türk Lirası (TL)" ve "Kuruş(Kr)" olarak değişmesi kararlaştırılmıştır. Paranın değer ölçüsünde değişiklik öngörmeyen bu değişim sadece isimde olacaktır. Değişim sonrası 1 Yeni Türk Lirası (YTL)= 1 Türk Lirası "TL"na eşit olacaktır. 31 Aralık 2009 tarihli finansal tablolar ve karşılaştırmak amacıyla kullanılacak önceki döneme ait finansal veriler de dahil olmak üzere ilişikteki finansal tablolar Türk Lirası "TL" cinsinden hazırlanmıştır.

Şirket UMS 21 "Kur Değişiminin Etkileri" standardı gereğince yabancı para işlemlerini, yabancı para ile fonksiyonel para birimi arasındaki işlem tarihindeki spot kur uygulanmak suretiyle bulunan tutar üzerinden fonksiyonel para birimi cinsinden kayıtlara almaktadır.





**31 ARALIK 2009, 2008 ve 2007 TARİHLERİ İTİBARIYLA FİNANSAL TABLOLARA AİT DİPNOTLAR**  
(Tutarlar, aksi belirtilmedikçe, Türk Lirası ("TL") olarak belirtilmiştir)

31 Aralık 2009, 2008 ve 2007 tarihleri itibariyle T.C. Merkez Bankası tarafından yayınlanan yabancı para birimlerinin kapanış kurları aşağıda belirtilmiştir.

Döviz Cinsi	Döviz Kurları (TL/Döviz Birimi)		
	31.12.2009	31.12.2008	31.12.2007
USD	1,5057	1,5123	1,1647
EUR	2,1603	2,1408	1,7102
CHF	1,4492	1,4300	1,0273
GBP	2,3892	2,1924	2,3259
SEK	0,2082	0,1945	0,1798

**Netleştirme**

Varlıklar - borçlar ve gelir - giderler, Standart veya Yorumlar öngörmediği veya izin vermediği sürece, mahsup edilmemektedir. Varlık ve yükümlülükler, gerekli kanuni hak olması, söz konusu varlık ve yükümlülükleri net olarak değerlendirmeye niyet olması veya varlıkların elde edilmesi ile yükümlülüklerin yerine getirilmesinin eş zamanlı olduğu durumlarda net olarak gösterilirler. Varlıkların, örneğin stok değer düşüklüğü karşılığı ve şüpheli alacaklar karşılığı gibi, düzenleyici hesaplar düşüldükten sonra net tutarıyla gösterilmesi netleştirme değildir.

**Bireysel Finansal Tablolara İlişkin Açıklama**

Şirketin finansal tabloları, tek bir şirketi içermektedir. Bundan dolayı ekli finansal tablolar, bireysel finansal tabloları kapsamaktadır.

**B. Muhasebe Politikalarında Değişiklikler**

Finansal tablo kullanıcıları, işletmenin finansal durumu, performansı ve nakit akışındaki eğilimleri belirleyebilmek amacıyla işletmenin zaman içindeki finansal tablolarını karşılaştırabilme olanağına sahip olmalıdır. Bu nedenle, her ara dönemde ve her hesap döneminde aynı muhasebe politikaları uygulanmaktadır.

Aşağıdakiler muhasebe politikalarında değişiklik sayılmaz;

- Daha önce meydana gelenlerden özü itibariyle farklı olan işlem veya olaylar için bir muhasebe politikasının uygulanması,
- Daha önce ortaya çıkmamış veya önem arz etmemiş işlem veya olaylar için yeni bir muhasebe politikasının uygulanması.

Şirket tarafından dönemler itibariyle tutarlılık ilkesi gereği aynı muhasebe politikaları uygulanmaktadır.

**B-1) 31 Aralık 2009 tarihi itibariyle yayınlanmış, ancak henüz yürürlüğe girmemiş ve Şirket tarafından erken uygulanması benimsenmemiş standartlar ile mevcut önceki standartlara getirilen değişiklikler ve yorumlar:**

Finansal tabloların düzenlenme tarihi itibariyle yayınlanmış ancak yürürlüğe girmemiş olan IASB ve IASB'nin Uluslararası Finansal Raporlama Yorumları Komitesi (UFRYK) tarafından çıkartılan aşağıdaki Standartların ve Yorumların, Şirket tarafından faaliyet konuları ile ilgili olanlarda erken uygulama benimsenmemiştir.





**31 ARALIK 2009, 2008 ve 2007 TARİHLERİ İTİBARIYLA FİNANSAL TABLOLARA AİT DİPNOTLAR**  
(Tutarlar, aksi belirtilmedikçe, Türk Lirası ("TL") olarak belirtilmiştir)

UFRS 1 (Değişiklik) "UFRS'nin İlk Kez Uygulanması" - İlk Uygulamaya ilişkin ilave istisnalar, bu standarda yapılan değişiklikler petrol ve gaz varlıkları veya kiralama işlemleri olan ve UFRS'yi ilk defa uygulayan şirketlere UFRS'ye geçiş maliyetlerini azaltacak bir avantaj sunmaktadır. Bu değişiklikler dipnotlarda belirtilmek koşuluyla yürürlük tarihinden daha önce uygulanabilir. Değişikliğin, Şirket finansal performansı üzerinde etkisi bulunmamakta olup, bu değişikliğin yürürlük tarihi 1 Ocak 2010'dur. Ayrıca UFRS 7'de Mart 2009'da yapılan gerçeğe uygun değer hiyerarşisi ve diğer geliştirmelere uyum amacıyla UFRS 1'de geliştirmeler yapılmış olup, bu değişikliğin yürürlük tarihi 1 Temmuz 2010'dur.

UFRS 2'de yapılan ve 1 Ocak 2010'da yürürlüğe girecek geliştirme çalışması, şirket içi nakit olarak ödenen hisse bazlı ödeme işlemlerini kapsamakta olup, şirket içindeki bireysel bir bağlı ortaklığın bazı hisse bazlı ödeme planlarını kendi finansal tablolarında nasıl muhasebeleştirileceği açıklanmış ve şirket kavramının UMS 27, "Konsolide ve Bireysel Finansal Tablolar" standardında yapılan tanımla aynı olduğu belirtilmiştir. Değişikliğin, Şirket finansal performansı üzerinde etkisi bulunmamaktadır.

UFRS 3 (Değişiklik), "İşletme Birleşmeleri" ve UMS 27 (Değişiklik); "Konsolide ve Konsolide Olmayan Finansal Tablolar" Revize edilmiş UFRS 3, işletme birleşmelerinin muhasebeleştirilmesi, şerefiyenin kayıtlara alınması ile birleşmenin olduğu dönemin finansal sonuçlarının raporlanması hususlarına çeşitli değişiklikler getirmektedir. Söz konusu değişiklikler, satın alım ile ilişkilendirilen maliyetlerin giderleştirilmesini ve satın alım sırasında dikkate alınan şartlı durumlarda, raporlama dönemi sonrasında meydana gelen rayiç değer değişikliklerinin şerefiyeden düzeltilmesi yerine gelir tablosunda dikkate alınmasını gerektirmektedir. Değişikliğe tabi tutulmuş UMS 27 bağlı ortaklığın hisse sahipliğinde meydana gelen değişikliklerin ve bağlı ortaklık zararlarının ve bağlı ortaklık üzerinde kaybedilen kontrolün muhasebeleştirilmesi konularına da değişiklikler getirmektedir.

UMS 39 (Değişiklik), "Finansal Araçlar: Muhasebeleştirme ve Ölçme" - Uygun Korunmalı Enstrümanlar; Bu değişiklik korunan enstrümanlarda tek taraflı risk ve finansal koruma enstrümanlarında enflasyondan korunma muhasebesinin nasıl yapılacağına dair uygulanacak prensipleri belirlemektedir. Değişikliğin, Şirket finansal performansı üzerinde etkisi bulunmamakta olup, yürürlük tarihi 1 Ocak 2010'dur.

**Avrupa Birliği tarafından kabul edilmeyenler:**

Şirket, söz konusu yorum ve standart değişikliklerinin finansal tablolara etkilerini değerlendirmektedir.

UFRS 9 "Finansal Araçlar" (1 Ocak 2013 tarihinde veya sonrasında başlayan hesap dönemlerinde geçerli olacaktır); UFRS 9 finansal varlıkların sınıflanması ve ölçülmesi ile ilgili yeni koşullar getirmektedir. UMS 39'un yerine geçeceğinden Şirket'in finansal tablosuna etkisi olacaktır. Şirket söz konusu değişikliği 1 Ocak 2013 tarihinden sonra başlayan hesap dönemindeki dipnotlarında uygulayacaktır.

UMS 24 (Değişiklik) "İlişkili Taraf Açıklamaları" (1 Ocak 2011 tarihinde veya sonrasında başlayan hesap dönemlerinde geçerli olacaktır); Kamu iştirakleri için ilişkili taraf açıklama gerekliliklerini kolaylaştırmak ve ilişkili taraf tanımına açıklık getirmek için UMS 24'de değişiklik yapılmaktadır. Şirketin, finansal tabloları üzerinde etkisi bulunmamaktadır.

UMS 32 (Değişiklik) "Hisse İhraçlarının Sınıflandırılması" (1 Şubat 2010 tarihinde veya sonrasında başlayan yıllık hesap dönemlerinde geçerli olacaktır); UMS 32'de yapılan değişiklik, ihraç edenin





**31 ARALIK 2009, 2008 ve 2007 TARİHLERİ İTİBARIYLA FİNANSAL TABLOLARA AİT DİPNOTLAR**  
(Tutarlar, aksi belirtilmedikçe, Türk Lirası ("TL") olarak belirtilmiştir)

fonksiyonel para biriminden farklı bir para cinsinden olan hisselerin muhasebeleştirilmesi için uygulanmaktadır. Değişikliğın, Şirket, finansal performansı üzerinde etkisi bulunmamaktadır.

UFYK 14 (Değişiklik) "Asgari Fonlama Koşullarının Geri Ödenmesi" (1 Ocak 2011 tarihinde veya sonrasında başlayan hesap dönemlerinde geçerli olacaktır. Erken uygulamaya izin verilmektedir); bu değişiklik işletmelerin asgari fonlama koşulları için önceden gönüllü olarak yaptıkları bazı ödemelerin varlık olarak muhasebeleştirilmesine izin verilmemesi sorununu çözmektedir. Değişikliğın, Şirket finansal performansı üzerinde etkisi bulunmamaktadır.

UFYK 19 "Finansal Yükümlülüklerin Sermaye Araçları ile Ortadan Kaldırılması" (1 Temmuz 2010 tarihinde veya sonrasında başlayan hesap dönemlerinde geçerli olacaktır. Erken uygulamaya izin verilmektedir); UFYK 19 sadece bir finansal yükümlülüğü tamamen ya da kısmen ortadan kaldırmak için sermaye aracı ihraç eden işletmelerin uygulayacağı muhasebeleştirmeyi belirtmektedir. Yorumun, Şirket finansal performansı üzerinde etkisi bulunmamaktadır.

**B-2) 31 Aralık 2009 tarihi itibarıyla yürürlüğe girmiş olan standartlar ile mevcut önceki standartlara getirilen değişiklikler ve yorumlar:**

Aşağıda yer alan standartlar ile önceki standartlara getirilen değişiklikler ve yorumlar 31 Aralık 2009 tarihinde veya söz konusu tarihten sonra başlayan hesap dönemleri için zorunlu olan aşağıdaki değişiklik ve yorumlardan Şirket, faaliyetleri ile ilgili olanları uygulamaktadır. Erken uygulanma seçenekleri vardır.

Standart ve Yorumlar	Yürürlük Tarihi	Açıklama
<ul style="list-style-type: none"><li>UFRS 3, "İşletme Birleşmeleri"</li></ul>	1 Temmuz 2009 tarihinden itibaren başlayan hesap dönemleri için geçerlidir.	İş tanımı revize edilmiş, satın alınan değerlerin muhasebeleştirme ilkelerinde bazı revizyonlar yapılmış ve bilgi verme şartları genişletilmiştir.
<ul style="list-style-type: none"><li>UMS 27, "Konsolide ve Bireysel Finansal Tablolar"</li><li>UMS 28, "İştiraklerdeki Yatırımlar"</li><li>UMS 31 "İş Ortaklıklarındaki Paylar"</li></ul>	1 Temmuz 2009 tarihinden itibaren başlayan hesap dönemleri için geçerlidir.	Kontrol yetkisi olmayan hakların ve bir yan kuruluşunun kontrolünün elden çıkmasına ilişkin muhasebe unsurlarını değiştirmektedir. Gerçeğe uygun değer farkı gelir tablosunda muhasebeleştirilen iş ortaklıklarına ilişkin yapılması gerekli açıklamalar ile iştiraklerde değer düşüklüğünü açıklamaktadır.
<ul style="list-style-type: none"><li>UMS 39, "Finansal Araçlar: Muhasebeleştirme ve Ölçme"</li></ul>	31 Aralık 2009 tarihinden itibaren başlayan hesap dönemleri için geçerlidir.	Saklı türev ürünlerin yeniden sınıflandırılması: yürürlük tarihi ve geçişe ilişkin değişiklik.

UFRS 3 "İşletme Birleşmeleri", UFRS 3'ün kapsamında değişiklikler yaparak, iş tanımını revize etmiş, satın alınan değerlerin muhasebeleştirme prensiplerinde birtakım revizyonlar yapmış ve bilgi verme şartlarını genişletmiştir.

UMS 27 "Konsolide ve Bireysel Finansal Tablolar", büyük ölçüde, kontrol yetkisi olmayan hakların ve bir yan kuruluşunun kontrolünün elden çıkmasına ilişkin muhasebe unsurlarını değiştirmektedir. Eğer Şirket kontrol yetkisini kaybediyorsa, daha önceden kontrol edilen iştirakteki paylar makul değerden ölçülecek ve ilgili kar ya da zarar gelir tablosunda muhasebeleştirilecektir.





**31 ARALIK 2009, 2008 ve 2007 TARİHLERİ İTİBARIYLA FİNANSAL TABLOLARA AİT DİPNOTLAR**  
(Tutarlar, aksi belirtilmedikçe, Türk Lirası ("TL") olarak belirtilmiştir)

Revize UMS 39 Finansal Enstrümanlar: Muhasebeleştirme ve Ölçme-Uygun Korunmalı Enstrümanlar, var olan prensiplerin özel risk veya nakit akımların bir kısmının korunma ilişkisinin kurulmasında uygun olup olmadığının belirlenmesinde açıklık getirmektedir.

UFYK 17 "Nakit Olmayan Varlıkların Hissedarlara Dağıtımı", nakit olmayan varlıkların uygun bir şekilde onaylandığında ve Şirket'in nakit olmayan varlık üzerindeki tasarrufunun ortadan kalktığına kaydedilmesini, ödenecek dağıtımına konu olan net varlıkların makul değerinden ölçülmesini ve gerçeğe uygun değerle net defter değeri arasındaki farkın gelir tablosunda kaydedilmesini gerektirmektedir. Erken uygulamaya izin verilmekte ancak bu durumda UFRS 3 "İşletme Birleşmeleri", UMS 27 "Konsolide ve Bireysel Finansal Tablolar" ve UFRS 5'te yapılan değişikliklerin aynı anda uygulanması gerekmektedir. 1 Temmuz 2009 tarihinden itibaren başlayan hesap dönemleri için geçerlidir.

UFYK 18 "Müşterilerden Varlık Transferi", müşterilerden edinilen maddi duran varlıkların veya ilgili maddi duran varlığın inşa edilmesi için alınan nakit tutarın ilgili müşteriye verilecek hizmetleri sağlaması için verilmesi durumunda nasıl muhasebeleştirileceğini yorumlamaktadır. Erken uygulamaya gerekli değerlendirme ve diğer bilgilerin transferlerin gerçekleştiği tarihte alınmış olması koşuluyla izin verilmektedir. 1 Temmuz 2009 tarihinden itibaren başlayan hesap dönemleri için geçerlidir.

**Aşağıda yer alan standartlar ile önceki standartlara getirilen değişiklikler ve yorumlar 1 Ocak 2009 tarihinde veya söz konusu tarihten sonra başlayan hesap dönemleri için zorunlu olan aşağıdaki değişiklik ve yorumlardan Şirket, faaliyetleri ile ilgili olanları uygulamaktadır. Erken uygulanma seçenekleri vardır.**

Standart ve Yorumlar	Yürürlülük Tarihi	Açıklama
• UFRS 7, "Finansal Araçlar"	1 Ocak 2009 tarihinden itibaren başlayan hesap dönemleri için geçerlidir.	5 Mart 2009'da değişiklik yapılmış olup, gerçeğe uygun değer açıklamaları ile ilgili 3 seviye getirilmiş ve finansal araçlar için kullanılan gerçeğe uygun değer ölçütlerinin bu seviyelere göre açıklanması gerekmektedir.
• UFRS 8, "Faaliyet Bölümleri"	1 Ocak 2009 tarihinden itibaren başlayan hesap dönemleri için geçerlidir.	Finansal bilgilerin bölümlere göre raporlanmasında "yönetimsel bakış açısı" yaklaşımını getirmektedir.
• UFRS 2, "Hisse Bazlı Ödemeler"	1 Ocak 2009 tarihinden itibaren başlayan hesap dönemleri için geçerlidir.	Hak ediş koşulları ve iptallerine ilişkin değişiklik.
• UMS 23, "Borçlanma Maliyetleri"	1 Ocak 2009 tarihinden itibaren başlayan hesap dönemleri için geçerlidir.	Seçim hakkı kaldırılarak doğrudan giderleştirme engellenmiştir.
• UMS 1, "Finansal Tabloların Sunumu"	1 Ocak 2009 tarihinden itibaren başlayan hesap dönemleri için geçerlidir.	Kapsamlı gelir tablosu oluşturulmasına ilişkin kapsamlı değişiklikler. Geri satın alma opsiyonlu finansal araçlar ve nakde çevrilmelerinde doğacak yükümlülüklerin açıklanması hakkında değişiklik. Türev araçların cari/cari olmayan olarak sınıflandırılması.





**31 ARALIK 2009, 2008 ve 2007 TARİHLERİ İTİBARIYLA FİNANSAL TABLOLARA AİT DİPNOTLAR**  
(Tutarlar, aksi belirtilmedikçe, Türk Lirası ("TL") olarak belirtilmiştir)

• UFRYK 15, "Gayrimenkul İnşaat Anlaşmaları"	1 Ocak 2009 tarihinden itibaren başlayan hesap dönemleri için geçerlidir.	İnşaat projeleri tamamlanmadan, gayrimenkul geliştirme şirketlerinin ürünlerinin satışıyla ilgili gelir kaydının muhasebe uygulamalarının standartlaştırılması ile ilgili değişiklik.
• UFRS 1, "Uluslararası Finansal Raporlama Standartlarının İlk Kez Uygulanması"	1 Ocak 2009 tarihinden itibaren başlayan hesap dönemleri için geçerlidir.	UFRS'lerin ilk kez uygulanmasında yatırım maliyetlerine ilişkin değişiklik.
• UMS 32, "Finansal Araçlar: Sunum"	1 Ocak 2009 tarihinden itibaren başlayan hesap dönemleri için geçerlidir.	Geri satın alma opsiyonlu finansal araçlar ve nakde çevrilmelerinde doğacak yükümlülüklerin açıklanması hakkında değişiklik.
• UMS 39, "Finansal Araçlar: Muhasebeleştirme ve Ölçme"	1 Ocak 2009 tarihinden itibaren başlayan hesap dönemleri için geçerlidir.	Riskten korunmaya konu olabilecek kalemlere ilgili değişiklikler.
• UMS 40, "Yatırım Amaçlı Gayrimenkuller"	1 Ocak 2009 tarihinden itibaren başlayan hesap dönemleri için geçerlidir.	Gelecekte yatırım amaçlı gayrimenkul olarak kullanılacak inşaat veya geliştirme aşamasındaki gayrimenkullerle ilgili açıklamalar.
• UMS 41, "Tarımsal Faaliyetler"	1 Ocak 2009 tarihinden itibaren başlayan hesap dönemleri için geçerlidir.	Gerçeğe uygun değer hesaplamalarında kullanılan iskonto oranı, ek biyolojik dönüşüm.
• UMS 36, "Varlıklarda Değer Düşüklüğü"	1 Ocak 2009 tarihinden itibaren başlayan hesap dönemleri için geçerlidir.	Geri kazanılabilir tutarın belirlenmesinde kullanılan tahminlerin açıklanması.
• UMS 38, "Maddi Olmayan Duran Varlıklar"	1 Ocak 2009 tarihinden itibaren başlayan hesap dönemleri için geçerlidir.	Reklam ve promosyon faaliyet giderlerinin muhasebeleştirilmesi, itfada üretim birimi yöntemi.

UFRS 7'ye ilave edilen kısımlar, gerçeğe uygun değer ölçümü ve likidite riskine ilişkin ek açıklamaları gerekli kılmaktadır. Gerçeğe uygun değer ölçümleri her finansal araç sınıfı için üç seviyeli hiyerarşi kullanılarak girdilerinin kaynağına göre açıklanmalıdır. Buna ek olarak, üçüncü seviye gerçeğe uygun değer ölçümleri için açılış ve kapanış bakiyelerinin mutabakatı ile birinci ve ikinci seviye gerçeğe uygun değer ölçümleri arasındaki önemli transferlerin de açıklanması gerekmektedir. Değişiklikler likidite riski açıklamalarına ilişkin gerekliliklere de açıklık getirmektedir. Şirket, sözkonusu değişiklikleri finansal risk yönetimi ve politikaları dipnotunda açıklamıştır.

UFRS 8, UMS 14 'Bölümsel Raporlama'nın yerine geçmekte olup, bölümsel raporlamaya yönetimin bakış açısı yöntemini getirmektedir. Raporlanan bilgiler, yönetimin faaliyet bölümlerinin performansını değerlendirmekte ve kaynak dağılımına karar vermek için kullandığı bilgileri içermektedir. Bu bilgiler bilanço ve gelir tablosunda yansıtılan bilgilerden farklı olabilir, bu durumda işletmeler ek bilgiler vermeli ve farkların mutabakatını belirtmelidirler.





31 ARALIK 2009, 2008 ve 2007 TARİHLERİ İTİBARIYLA FİNANSAL TABLOLARA AİT DİPNOTLAR  
(Tutarlar, aksi belirtilmedikçe, Türk Lirası ("TL") olarak belirtilmiştir)

**B-3) IASB tarafından Nisan 2009 tarihinde yapılan geliştirme çalışmaları ile bunların yürürlük tarihleri aşağıdaki gibidir:**

Geliştirmeler	Yürürlük Tarihi	Açıklama
<ul style="list-style-type: none"><li>UFRS 5, "Satış Amaçlı Elde Tutulan Duran Varlıklar ve Durdurulan Faaliyetler"</li></ul>	1 Ocak 2010 tarihinden itibaren başlayan hesap dönemleri için geçerlidir.	Cari olmayan varlıklar (veya elden çıkarılacak şirketler) ile ilgili kamuya yapılacak açıklamalar, durdurulan faaliyetler veya satış amaçlı elde tutulan şekilde sınıflandırılması
<ul style="list-style-type: none"><li>UFRS 2, "Hisse Bazlı Ödemeler"</li></ul>	1 Temmuz 2009 tarihinden itibaren başlayan hesap dönemleri için geçerlidir.	UFRS 2'nin kapsamı
<ul style="list-style-type: none"><li>UFRS 8, "Faaliyet Bölümleri"</li></ul>	1 Ocak 2010 tarihinden itibaren başlayan hesap dönemleri için geçerlidir.	Bölüm varlıkları ile ilgili bilgilerin kamuya açıklanması
<ul style="list-style-type: none"><li>UMS 1, "Finansal Tabloların Sunumu"</li></ul>	1 Ocak 2010 tarihinden itibaren başlayan hesap dönemleri için geçerlidir.	Dönüştürülebilir araçların cari ve cari olmayan şekilde sınıflandırılması
<ul style="list-style-type: none"><li>UMS 7, "Nakit Akım Tablosu"</li></ul>	1 Ocak 2010 tarihinden itibaren başlayan hesap dönemleri için geçerlidir.	Muhasebeleştirilmeyen (tanımlanmayan) varlıklarla ilgili harcamaların sınıflandırılması
<ul style="list-style-type: none"><li>UMS 17, "Finansal Kiralama İşlemleri"</li></ul>	1 Ocak 2010 tarihinden itibaren başlayan hesap dönemleri için geçerlidir.	Finansal kiralama yoluyla edinilen arsa, arazi ve binaların sınıflandırılması
<ul style="list-style-type: none"><li>UMS 36, "Varlıklarda Değer Düşüklüğü"</li></ul>	1 Ocak 2010 tarihinden itibaren başlayan hesap dönemleri için geçerlidir.	Şerefiyede değer düşüklük testinin muhasebeleştirilmesi
<ul style="list-style-type: none"><li>UMS 38, "Maddi Olmayan Duran Varlıklar"</li></ul>	1 Temmuz 2009 tarihinden itibaren başlayan hesap dönemleri için geçerlidir.	İşletme birleşmesi yoluyla elde edilen varlıkların gerçeğe uygun değerlerinin ölçümü
<ul style="list-style-type: none"><li>UMS 39, "Finansal Araçlar: Muhasebeleştirme ve Ölçüm"</li></ul>	1 Ocak 2010 tarihinden itibaren başlayan hesap dönemleri için geçerlidir.	Nakit akış riskinden korunma muhasebesi İşletme birleşme sözleşmeleri için muafiyet kapsamı
<ul style="list-style-type: none"><li>UFYK 9, "Saklı Türev Ürünlerinin Yeniden Değerlendirilmesi"</li></ul>	1 Temmuz 2009 tarihinden itibaren başlayan hesap dönemleri için geçerlidir.	UFYK 9 ve revize UFRS 3'ün kapsamı
<ul style="list-style-type: none"><li>UFYK 16, "Yurtdışındaki İşletmede Bulunan Net Yatırımın Finansal Riskten Korunması"</li></ul>	1 Ocak 2010 tarihinden itibaren başlayan hesap dönemleri için geçerlidir.	Finansal korunma aracına sahip işletmedeki kısıtlama

### C. Muhasebe Tahminlerindeki Değişiklikler ve Hatalar

Muhasebe tahminlerindeki değişiklik ve hatalar, bir varlık veya yabancı kaynağın defter değerinin veya bunların cari durumunun saptanmasından ve gelecekte beklenen fayda ve yükümlülüklerinin





## İHLAS GAZETECİLİK A.Ş.

### 31 ARALIK 2009, 2008 ve 2007 TARİHLERİ İTİBARIYLA FİNANSAL TABLOLARA AİT DİPNOTLAR (Tutarlar, aksi belirtilmedikçe, Türk Lirası ("TL") olarak belirtilmiştir)

değerlendirilmesinden kaynaklanan, dönemsel kullanım tutarının değişimi nedeni ile yapılması gereken düzeltmeleri ifade etmektedir. Muhasebe tahminlerindeki değişiklikler, yeni bir bilgiden veya gelişmeden kaynaklanır, dolayısıyla, hataların düzeltilmesi anlamına gelmez.

Finansal tabloların UFRS'ye göre hazırlanmasında Şirket yönetiminin, raporlanan aktif ve pasif tutarlarını ve bilanço tarihi itibarıyla vukuu muhtemel varlık ve yükümlülüklerle ilişkin açıklamaları etkileyecek bazı tahmin ve varsayımlar yapması gerekmektedir. Gerçekleşen sonuçlar, tahmin ve varsayımlardan farklılıklar gösterebilir.

Muhasebe politikalarında yapılan önemli değişiklikler ve tespit edilen önemli muhasebe hataları geriye dönük olarak uygulanır ve önceki dönem finansal tabloları yeniden düzenlenir. Muhasebe tahminlerindeki değişiklikler, yalnızca bir döneme ilişkin ise, değişikliğin yapıldığı cari dönemde, gelecek dönemlere ilişkin ise, hem değişikliğin yapıldığı dönemde hem de gelecek dönemde, ileriye yönelik olarak uygulanır.

#### D. Önemli Muhasebe Politikalarının Özeti

##### Nakit ve Nakit Benzerleri

Nakit akım tablosunun sunumu açısından, nakit ve nakit eşdeğerleri, kasadaki nakit varlığı, bankalardaki nakit para ve vadeli mevduatları içermektedir. Nakit ve nakit benzeri değerler elde etme maliyetleri ve tahakkuk etmiş faizlerinin toplamı ile gösterilmektedir. Vadesi üç aydan kısa olan finansal yatırımlar, Seri:XI, 29 nolu tebliğ gereğince nakit ve nakit benzerleri grubunda raporlanmaktadır.

##### Finansal Yatırımlar

Finansal yatırımlar, alım satım amaçlı (gerçeğe uygun değer farkı gelir tablosunda muhasebeleştirilen) finansal varlıklar, vadeye kadar elde tutulacak finansal yatırımlar ve satılmaya hazır finansal yatırımlar olarak üç grupta sınıflandırılmıştır.

Gerçeğe uygun değer farkı kar veya zarara yansıtılmayan finansal yatırımların ilk muhasebeleştirilmesi sırasında, ilgili finansal varlığın edinimi ile doğrudan ilişkilendirilebilen işlem maliyetleri de söz konusu gerçeğe uygun değere ilave edilmektedir.

Alım-satım amaçlı finansal varlıklar, piyasada kısa dönemde oluşan fiyat ve benzeri unsurlardaki dalgalanmalardan kar sağlama amacıyla elde edilen veya elde edilme nedeninden bağımsız olarak, kısa dönemde kar sağlamaya yönelik bir portföyün parçası olan menkul değerler ile vadesi üç aydan uzun olan bankalardan oluşmaktadır. Alım-satım amaçlı finansal varlıklar, ilk muhasebeleştirilmesi sırasında gerçeğe uygun değerinden ölçülmektedir. İlgili finansal varlığın edinimi ile ilgili işlem maliyetleri de gerçeğe uygun değere ilave edilmekte ve kayda alınmalarını takip eden dönemlerde gerçeğe uygun değerleri ile değerlemeye tabi tutulmaktadır. Yapılan değerlendirme sonucu oluşan kazanç ve kayıplar kar/zarar hesaplarına dahil edilmektedir. Aktif bir piyasası olmayan alım satım amaçlı finansal yatırımlar, takip eden dönemlerde maliyet bedelinden gösterilmektedir. Alım-satım amaçlı menkul değerlerin elde tutulması esnasında kazanılan faizler öncelikle faiz gelirleri içerisinde ve elde edilen kar payları temettü gelirleri içerisinde gösterilmektedir. Alım-satım amaçlı menkul değerlerin alım ve satım işlemleri "teslim tarihi"ne göre kayıtlara alınmakta ve kayıtlardan çıkarılmaktadır.

Vadeye kadar elde tutulacak yatırımlar, işletmenin vadeye kadar elde tutma niyet ve imkanının bulunduğu, sabit veya belirlenebilir nitelikte ödemeler içeren ve sabit bir vadesi bulunan, finansal yatırımlardır. Vadeye





## İHLAS GAZETECİLİK A.Ş.

### 31 ARALIK 2009, 2008 ve 2007 TARİHLERİ İTİBARIYLA FİNANSAL TABLOLARA AİT DİPNOTLAR (Tutarlar, aksi belirtilmedikçe, Türk Lirası ("TL") olarak belirtilmiştir)

kadar elde tutulacak finansal yatırımlar, kayda alınmalarını takip eden dönemlerde etkin faiz yöntemi kullanılarak hesaplanan itfa edilmiş maliyet bedeli üzerinden gösterilmektedirler. Yapılan değerlendirme sonucu oluşan kazanç ve kayıplar kar/zarar hesaplarına dahil edilmektedir.

Etkin faiz yöntemi, finansal varlık (veya bir finansal varlık grubunun) itfa edilmiş maliyetlerinin hesaplanması ve ilgili faiz gelir veya giderlerinin ilişkili olduğu döneme dağıtılması yöntemidir. Etkin faiz oranı, finansal aracın beklenen ömrü boyunca veya uygun olması durumunda daha kısa bir zaman dilimi süresince yapılacak gelecekteki tahmini nakit ödeme ve tahsilatlarını tam olarak ilgili finansal varlık veya borcun net defter değerine indirgeyen orandır.

Satılmaya hazır finansal yatırımlar, satılmaya hazır olarak tanımlanan, vadeye kadar elde tutulacak yatırım veya gerçeğe uygun değer farkı kar veya zarara yansıtılan finansal yatırım olarak sınıflanmayan finansal yatırımlardır. Satılmaya hazır finansal varlıklar, aktif bir piyasa olmasının olması durumunda, gerçeğe uygun değer üzerinden değerlendirilir ve yapılan değerlendirme sonucunda oluşan kazanç ve kayıplar, bu varlık elden çıkarılıncaya kadar, özkaynak içerisinde gösterilir. Aktif bir piyasa olmasının olmaması halinde ise, maliyet bedeli üzerinden değerlendirilir.

#### Ticari Alacaklar

Vadeli satışlardan kaynaklanan ticari alacaklar, etkin faiz yöntemi kullanılarak itfa edilmiş maliyetleri üzerinden değerlendirilmektedir. Belirtilmiş bir faiz oranı bulunmayan kısa vadeli ticari alacaklar, faiz tahakkuk etkisinin önemsiz olması durumunda fatura tutarı baz alınarak değerlendirilmektedir.

Ticari alacakların etkin faiz oranlarının bilinmemesi halinde emsal faiz oranı esas alınmaktadır. Emsal faiz oranı, ticari alacağın vadesine bağlı olarak tespit edilerek, efektif faiz oranı hesaplanmakta ve iskonto işleminde efektif faiz oranı kullanılmaktadır.

Ticari alacaklar içine sınıflandırılan senetler ve vadeli çekler reeskonta tabi tutularak etkin faiz oranı yöntemiyle indirgenmiş değerleri (itfa edilmiş maliyet değerleri) ile raporlanır.

Ticari alacakların nominal tutarı ile itfa edilmiş değeri arasındaki fark, "UMS 39 Finansal Araçlar: Muhasebeleştirme ve Ölçme" Standardına göre faiz gideri olarak muhasebeleştirilmektedir.

Şüpheli alacak karşılığı, gider olarak kayıtlara yansıtılmaktadır. Karşılık, Şirket yönetimi tarafından tahmin edilen ve ekonomik koşullardan ya da hesabın doğası gereği taşıdığı riskten kaynaklanabilecek olası zararları karşıladığı düşünülen tutardır. Bir alacağın şüpheli alacak olarak değerlendirilebilmesi için değişik göstergeler mevcut olup, bunlar aşağıdaki gibidir:

- Önceki yıllarda tahsil edilemeyen alacaklarına ilişkin veriler,
- Borçlunun ödeme yeteneği,
- İçinde bulunulan sektörde ve cari ekonomik ortamda ortaya çıkan olağanüstü koşullar.

UMS 1 "Finansal Tablolarının Sunumu" standardı gereği olarak, ticari alacaklar, işletmenin normal faaliyet dönemi içinde kullanılan işletme sermayesinin bir parçası olması nedeniyle, bilanço tarihinden itibaren on iki aydan daha uzun bir sürede tahsil edilecek olsalar bile kısa vadeli olarak sınıflandırılmaktadırlar.

#### Stoklar

Stoklar, maliyet veya net gerçekleşebilir değerden düşük olanı ile değerlendirilir. Stokların maliyeti tüm satın alma maliyetlerini, dönüştürme maliyetlerini ve stokların mevcut durumuna ve konumuna getirilmesi için katılan diğer maliyetleri içerir. Stokların birim maliyeti, hareketli ağırlıklı ortalama yöntemi ile belirlenir.





**31 ARALIK 2009, 2008 ve 2007 TARİHLERİ İTİBARIYLA FİNANSAL TABLOLARA AİT DİPNOTLAR**  
(Tutarlar, aksi belirtilmedikçe, Türk Lirası ("TL") olarak belirtilmiştir)

Sabit genel üretim maliyetlerinin dönüştürme maliyetlerine dağıtımı, üretim faaliyetlerinin normal kapasitede olacağı varsayımına dayanmaktadır. Normal kapasite, planlanan bakım-onarım çalışmalarından kaynaklanacak kapasite düşüklüğü de dikkate alınarak, normal koşullarda bir veya birkaç dönem veya sezonda elde edilmesi beklenen ortalama üretim miktarıdır. Gerçek üretim düzeyi normal kapasiteye yakınsa, bu kapasite normal kapasite olarak kabul edilebilir.

Net gerçekleştirilebilir değer, işin normal akışı içinde tahmini satış fiyatından tahmini tamamlama maliyeti ve satışı gerçekleştirmek için gerekli tahmini satış maliyeti toplamının indirilmesiyle elde edilen tutardır. İlk madde ve malzemelerin yenileme maliyetleri, net gerçekleştirilebilir değeri yansıtan en iyi ölçü olabilir.

Stokların elde etme maliyetleri, her bir stok kalemi bazında net gerçekleştirilebilir değerlerine indirilir. Bu indirim, stok değer düşüklüğü karşılığı ayırmak suretiyle yapılır. Yani stokların maliyet bedelleri, net gerçekleştirilebilir değerden büyükse, maliyet bedeli değer düşüklük karşılığı ayrılarak, net gerçekleştirilebilir değere indirilmektedir. Aksi durumda herhangi bir işlem yapılmamaktadır.

Stoklar, vadeli ödeme koşuluyla alınmış olması halinde, peşin alım fiyatı ile ödenen fiyat arasındaki fark, finansman unsuru içerdiği takdirde, bu unsurlar finanse edildiği dönemde faiz gideri olarak muhasebeleştirilmektedir.

**Maddi ve Maddi Olmayan Duran Varlıklar**

Bir maddi ve maddi olmayan duran varlık kaleminin maliyeti, sadece aşağıdaki koşulların oluşması durumunda varlık olarak finansal tablolara yansıtılmaktadır:

- Bu kalemlerle ilgili gelecekteki ekonomik yararların işletmeye aktarılmasının muhtemel olması ve
- İlgili kalemin maliyetinin güvenilir bir şekilde ölçülebilmesi.

Varlık olarak muhasebeleştirilme koşullarını sağlayan bir maddi ve maddi olmayan duran varlık kalemi, ilk muhasebeleştirilmesi sırasında maliyet bedeli ile ölçülür. Takip eden dönemlerde ise maliyet veya yeniden değerlendirme yöntemlerinden biri kullanılarak değerlendirilir.

Duran varlıkların ilk maliyetleri, gümrük vergilerini, iade edilmeyen alım vergilerini, varlık çalışır hale ve kullanım yerine getirilene kadar oluşan direkt maliyetlerini de içeren satın alım fiyatından oluşur.

Maliyet modeli, maddi ve maddi olmayan duran varlığın maliyet değerlerinden birikmiş amortisman ve varsa değer düşüklükleri çıkarılarak sunulmasıdır.

Yeniden değerlendirme modeli; gerçeğe uygun değeri güvenilir olarak ölçülebilen bir maddi ve maddi olmayan duran varlık kalemi, varlık olarak muhasebeleştirildikten sonra, yeniden değerlendirilmiş tutarı üzerinden gösterilir. Yeniden değerlendirilmiş tutar, yeniden değerlendirme tarihindeki gerçeğe uygun değerinden, müteakip birikmiş amortisman ve müteakip birikmiş değer düşüklüğü zararlarının indirilmesi suretiyle bulunan değerdir. Yeniden değerlendirmeler, bilanço tarihi itibarıyla gerçeğe uygun değer kullanılarak bulunacak tutarın defter değerinden önemli ölçüde farklı olmasına neden olmayacak şekilde düzenli olarak yapılır. Şirket, maddi duran varlıklarda önemli değişimlerin olduğuna ilişkin belirtilerin olması halinde yeniden değerlendirme modelini kullanmakta olup, maddi olmayan duran varlıklar için aktif bir piyasa bulunmaması nedeniyle maliyet modelini kullanmaktadır.

Bir maddi duran varlık kalemi yeniden değerlendirildiğinde, yeniden değerlendirme tarihindeki birikmiş amortisman, varlığın brüt defter değerindeki değişikliklerle orantılı olarak düzeltilmekte ve böylece yeniden değerlendirme sonrasındaki varlığın defter değeri, yeniden değerlendirilmiş tutarına eşit olmaktadır.





## İHLAS GAZETECİLİK A.Ş.

### 31 ARALIK 2009, 2008 ve 2007 TARİHLERİ İTİBARIYLA FİNANSAL TABLOLARA AİT DİPNOTLAR (Tutarlar, aksi belirtilmedikçe, Türk Lirası ("TL") olarak belirtilmiştir)

Amortisman, normal amortisman yöntemine ve kıst esası dikkate alınarak aşağıda belirtilen faydalı ömür ve yöntemlere göre hesaplanır:

	Faydalı Ömür (Yıl)	Yöntem
Binalar	50	Doğrusal
Makine, tesis ve cihazlar	10	Doğrusal
Taşıt, araç ve gereçleri	5-10	Doğrusal
Döşeme ve demirbaşlar	3-10	Doğrusal
Diğer maddi olmayan duran varlıklar (bilgisayar yazılımları)	5	Doğrusal

Faydalı ömür ve amortisman yöntemi düzenli olarak gözden geçirilmekte, buna bağlı olarak yöntemin ve amortisman süresinin ilgili varlıktan edinilecek ekonomik fayda ile uyumlu olup olmadığına dikkat edilmektedir.

Arsa ve binalar, birlikte alındıklarında dahi ayrılabilir bir maddi duran varlıktır ve ayrı olarak muhasebeleştirilirler. Faydalı ömürleri tespit edilemeyen, diğer bir ifade ile sınırsız faydalı ömüre sahip olan arsa ve araziler gibi varlıklar için ise amortisman ayrılmamaktadır.

Maddi duran varlıkların taşınan değerlerinin geriye kazanılamayacağına ilişkin olarak mevcut şartlarda ortaya çıkan olay ve değişikliklerin bulunması durumunda maddi duran varlıkların değerinde bir düşüklük olup olmadığı incelenmektedir. Bu tür belirtilerin olması veya taşınan değerlerin gerçekleştirilebilir değeri aşması durumunda ilgili aktifler gerçekleştirilebilir değerlerine indirgenmektedir. Gerçekleştirilebilir değer, varlığın net satış fiyatı ve kullanım değerinden yüksek olanıdır. Kullanım değeri bulunurken, tahmin edilen gelecekteki nakit akımları o varlığa özgü riskleri yansıtan vergi öncesi iskonto oranı kullanılarak bugünkü değerine indirgenir. Tek başına bağımsız olarak büyük tutarlarda nakit girişi oluşturmayan varlıklar için gerçekleştirilebilir değer, o varlığın ait olduğu nakit oluşturan birim için hesaplanır. İlgili maddi duran varlık, kalan tahmini faydalı ömrü üzerinden amortisman tabi tutulmaktadır. Maddi duran varlıkların amortisman tutarları ile değer düşüklüğü zararları gelir tablosunda genel yönetim giderleri ve satışların maliyeti kalemlerine kaydedilmektedir. Değer düşüklüğü zararları ise, satışların maliyetine kaydedilmektedir.

Şirket tarafından varlıklarda değer düşüklük testi yapılmış olup, varlıkların "ikinci el piyasa değerleri", ikinci el piyasası olmayan varlıklar için ise "amorti olmuş yenileme maliyetleri" dikkate alınarak net satış fiyatları tespit edilmiştir. Net satış fiyatları varlıkların net defter değerlerine eşit veya daha fazla olduğundan kullanım değerlerinin hesaplanmasına gerek duyulmamış olup, herhangi bir değer düşüklük karşılığı ayrılmamıştır.

Maddi olmayan duran varlıklar, marka ve diğer maddi olmayan kalemleri (bilgisayar yazılımlarını) temsil etmektedir. Maddi olmayan duran varlıklar, 1 Ocak 2005 tarihinden önce satın alınan kalemler için 31 Aralık 2004 tarihi itibarıyla enflasyonun etkilerine göre düzeltilmiş maliyet değerlerinden ve 31 Aralık 2004 tarihinden sonra satın alınan kalemler için satın alım maliyet değerlerinden birikmiş itfa payları ile kalıcı değer kayıpları düşülerek yansıtılır. Maddi olmayan duran varlıklara ilişkin itfa payları, ilgili varlıkların faydalı ömürleri üzerinden, satın alım tarihinden itibaren iktisadi ömür senelerini aşmamak kaydıyla doğrusal amortisman yöntemi kullanılarak ayrılmıştır. Maddi olmayan duran varlıkların itfa payları, gelir tablosunda genel yönetim giderlerine kaydedilmektedir.

Şirketin 2000 yılında satın alıp, çıkardığı gazetenin markası olarak kullandığı "Türkiye" markası, işletmenin sürekliliği gereği sınırsız faydalı ömre sahip olarak değerlendirilmiş olup, itfaya tabi tutulmamıştır. UMS 36





## İHLAS GAZETECİLİK A.Ş.

### 31 ARALIK 2009, 2008 ve 2007 TARİHLERİ İTİBARIYLA FİNANSAL TABLOLARA AİT DİPNOTLAR (Tutarlar, aksi belirtilmedikçe, Türk Lirası ("TL") olarak belirtilmiştir)

"Varlıklarda Değer Düşüklük" standardı gereği, değer düşüklük testine tabi tutulmuştur. Bu amaçla uzman bir değerlendirme kuruluşuna marka değerlemesi yaptırılmış olup, değer düşüklük tutarı tespit edilmiştir. (Bkz. Not 19)

Şirketin finansal tabloları açısından önemli olan maddi ve maddi olmayan duran varlıkların kalan faydalı ömürlerine ilişkin bilgi aşağıdaki gibidir:

<u>Varlık Türü</u>	<u>Giriş Tarihi</u>	<u>Bilanço Değeri</u>	<u>Faydalı Ömrü (Yıl)</u>	<u>Kalan Ömür</u>
Marka	2000	51.876.000 TL	-	-

Maddi ve maddi olmayan duran varlıkların elden çıkartılması sonucu oluşan kar veya zarar, net defter değeri ile satış tutarların karşılaştırılması ile belirlenir ve cari dönemde ilgili diğer faaliyet gelirleri ve giderleri hesaplarına yansıtılır.

#### **Yatırım Amaçlı Gayrimenkuller**

Yatırım amaçlı gayrimenkuller, aşağıda yer alan amaçlardan ziyade, kira geliri veya değer artış kazancı ya da her ikisini birden elde etmek amacıyla (sahibi veya finansal kiralama sözleşmesine göre kiracı tarafından) elde tutulan gayrimenkullerdir (arsa veya bina ya da binanın bir kısmı veya her ikisi):

- Mal veya hizmet üretiminde ya da tedarikinde veya idari amaçla kullanılmak; veya
- Normal iş akışı çerçevesinde satılmak.

Yatırım amaçlı gayrimenkuller, kira geliri veya sermaye kazancı (değer artış kazancı) ya da her ikisini birden elde etmek amacıyla elde tutulmaktadır.

Şirket tarafından yatırım amaçlı bir gayrimenkul, aşağıda belirtilen koşulların sağlanmış olması durumunda bir varlık olarak muhasebeleştirilmektedir:

- Gayrimenkulle ilgili gelecekteki ekonomik yararların işletmeye girişinin muhtemel olması, ve
- Yatırım amaçlı gayrimenkulün maliyetinin güvenilir bir şekilde ölçülebilir olması.

Yatırım amaçlı gayrimenkul başlangıçta maliyeti ile ölçülmektedir. İşlem maliyetleri de başlangıç ölçümüne dahil edilmektedir. Ancak finansal kiralama yoluyla alınan yatırım amaçlı gayrimenkuller, gerçeğe uygun değeri ile asgari kira ödemelerinin bugünkü değerinden küçük olanı üzerinden muhasebeleştirilmektedir.

Yatırım amaçlı gayrimenkul sonraki dönemlerde, gerçeğe uygun değer yöntemi veya maliyet yönteminden biri seçilerek değerlendirilmekte olup, Şirket yatırım amaçlı gayrimenkullerinin değerlemesinde gerçeğe uygun değer yöntemini kullanmıştır.

Bir maddi duran varlık kalemi yeniden değerlendirildiğinde, yeniden değerlendirme tarihindeki birikmiş amortisman, varlığın brüt defter değerindeki değişikliklerle orantılı olarak düzeltilmekte ve böylece yeniden değerlendirme sonrasındaki varlığın defter değeri yeniden değerlendirilmiş tutarına eşit olmaktadır.

Yatırım amaçlı gayrimenkulün gerçeğe uygun değerindeki değişimden kaynaklanan kazanç veya kayıplar, oluştuğu dönemde kâr veya zarara dahil edilmekte olup, diğer faaliyet gelir/giderleri içerisinde muhasebeleştirilmektedir. (Bkz. Not 17)

Amortisman, normal amortisman yöntemine göre kıst esası dikkate alınarak aşağıda belirtilen faydalı ömür ve yöntemlere göre hesaplanır:

	<u>Faydalı Ömür (Yıl)</u>	<u>Yöntem</u>
Binalar	50	Doğrusal

Arsa ve binalar, birlikte alındıklarında dahi ayrılabilir bir maddi duran varlıktır ve ayrı olarak muhasebeleştirilmez. Birlikte alınan arsa ve araziler binanın müttemim bir cüzü olduğundan dolayı arsa paylarının ayrı raporlanmasında, Şirketin ekspertiz raporlarında arsa payı ayrı olarak gösterilmemiş





**31 ARALIK 2009, 2008 ve 2007 TARİHLERİ İTİBARIYLA FİNANSAL TABLOLARA AİT DİPNOTLAR**  
(Tutarlar, aksi belirtilmedikçe, Türk Lirası ("TL") olarak belirtilmiştir)

olduğundan dolayı, Şirketin yatırım amaçlı gayrimenkullerinin bulunduğu binadaki ilişkili firmalardan birine ait başka bir bağımsız bölüme ilişkin gayrimenkulün ekspertiz raporunda ayrıştırılmış olarak verilen arsa payı oranı kullanılmıştır. Faydalı ömürleri tespit edilemeyen, diğer bir ifade ile sınırsız faydalı ömüre sahip olan arsa ve araziler gibi varlıklar için ise amortisman ayrılmamaktadır.

**Vergilendirme ve Ertelemiş Vergi**

Şirket'in vergi gideri/geliri, cari vergi ve ertelenmiş vergi giderinin/gelirinin toplamından oluşur.

Cari yıl vergi yükümlülüğü, dönem karının vergiye tabi olan kısmı üzerinden hesaplanır. Vergiye tabi kar, diğer yıllarda vergilendirilebilen veya indirilebilen gelir veya gider kalemleri ile vergilendirilemeyen veya indirilemeyen kalemleri hariç tuttuğundan dolayı, gelir tablosunda belirtilen kardan farklılık gösterir. Şirket'in cari vergi yükümlülüğü bilanço tarihi itibarıyla yasalaşmış ya da yasalaşması kesin olan vergi oranı kullanılarak hesaplanmıştır.

Ödenecek cari vergi tutarları, aynı vergi otoritesine ödenmiş veya ödenecek olması durumunda peşin ödenen vergi tutarlarıyla netleştirilmektedir. Ertelemiş vergi varlığı ve yükümlülüğü de aynı şekilde netleştirilmektedir.

Ertelenen vergi, yükümlülük yöntemi kullanılarak, varlık ve yükümlülüklerin finansal tablolarda yer alan kayıtlı değerleri ile vergi değerleri arasındaki geçici farklar üzerinden hesaplanır (bilanço yöntemi/bilanço yükümlülüğü yöntemi). Bu farklar indirilebilir ve vergilendirilebilir olmak üzere ikiye ayrılmaktadır. Vergisel açıdan indirilebilir gider niteliğindeki bütün geçici farklar için, ileriki dönemlerde bu giderlerin indirilmesine yetecek kadar vergiye tabi gelir oluşacağının kuvvetle muhtemel olması gerekmekte ve işlemin bir işletme birleşmesinin parçası olmaması veya borcun ilk muhasebeleştirilmesinden kaynaklanmamış olması halinde ertelenmiş vergi varlığı muhasebeleştirilir. Vergiye tabi tüm geçici farklar, ertelenmiş vergi borcu muhasebeleştirilir. Ancak şerefiyenin ilk muhasebeleştirilmesi sırasında ortaya çıkan, bir varlık veya borcun ilk muhasebeleştirilmesi sırasında ortaya çıkan veya işletme birleşmesi niteliğinde olmayan işlemlerden kaynaklanan geçici farklar için ertelenmiş vergi borcu muhasebeleştirilmez.

Vergi kanunlarına göre henüz kullanılmamış geçmiş yıl mali zararları ve vergi avantajları, ilerideki dönemde bunların mahsup edilmesine yeterli olacak tutarda vergilendirilebilir gelir elde edileceğinin muhtemel olması halinde ertelenmiş vergi varlığı olarak muhasebeleştirilir.

Ertelenen vergi hesaplanmasında yürürlükteki vergi mevzuatı uyarınca bilanço tarihi itibarıyla geçerli bulunan yasalaşmış vergi oranları kullanılır.

Ertelenen vergi yükümlülüğü vergilendirilebilir geçici farkların tümü için hesaplanırken, indirilebilir geçici farklardan oluşan ertelenen vergi varlıkları, gelecekte vergiye tabi kar elde etmek suretiyle bu farklardan yararlanmanın kuvvetle muhtemel olması şartıyla hesaplanmaktadır (Not 35).

Aynı ülkenin vergi mevzuatına tabi olmak şartıyla ve cari vergi varlıklarının cari vergi yükümlülüklerinden mahsup edilmesi konusunda yasal olarak uygulanabilir bir hakkın bulunması durumundan ertelenen vergi varlıkları ve ertelenen vergi yükümlülükleri, karşılıklı olarak birbirinden mahsup edilir.

Kurumların en az iki tam yıl süreyle aktiflerinde yer alan gayrimenkuller ve iştirak hisselerinin, kurucu senetlerinin, intifa senetlerinin ve rüçhan haklarının satışından doğan kazancın %75'lik kısmı kurumlar vergisinden istisna edilmiştir. İstisnadan yararlanmak için söz konusu kazancın pasifte bir fon hesabında tutulması ve 5 yıl süre ile işletmeden çekilmemesi ve satış bedelinin satışın yapıldığı yılı izleyen ikinci takvim yılı sonuna kadar tahsil edilmesi gerekmektedir. Bundan dolayı bu varlıklara ilişkin oluşan farkların %25'i geçici fark olarak dikkate alınmıştır.





**31 ARALIK 2009, 2008 ve 2007 TARİHLERİ İTİBARIYLA FİNANSAL TABLOLARA AİT DİPNOTLAR**  
(Tutarlar, aksi belirtilmedikçe, Türk Lirası ("TL") olarak belirtilmiştir)

Satın alım yoluyla elde edilen "Türkiye" markası, şerefîyenin bir parçası olmakta olup, UMS 12 "Gelir Vergileri" standardına göre, yasal otorite tarafından markalar itfaya tabi tutulduklarından, diğer bir ifadeyle mali karın hesaplanmasında bir indirim kalemi olarak kabul edildiklerinden, geçici fark olarak değerlendirilmiş olup, ertelenmiş vergi yükümlülüğü olarak ertelenen vergiye konu edilmiştir.

**Kiralamalar**

**Finansal Kiralama:**

Şirkete kiralanılan varlığın mülkiyeti ile ilgili bütün risk ve faydaların devrini öngören finansal kiralamalar, finansal kiralamanın başlangıç tarihinde, kiralamaya söz konusu olan varlığın gerçeğe uygun değeri ile kira ödemelerinin bugünkü değerinden küçük olanı esas alınarak yansıtılmaktadır. Finansal kira ödemeleri kira süresi boyunca, her bir dönem için geriye kalan borç bakiyesine sabit bir dönemsel faiz oranı üretecek şekilde anapara ve finansman gideri olarak ayrılmaktadır. Finansman giderleri dönemler itibarıyla doğrudan gelir tablosuna yansıtılmaktadır. Aktifleştirilen kiralanan varlıklar, varlığın tahmin edilen faydalı ömrü üzerinden amortismanına tabi tutulmaktadır.

**Operasyonel Kiralama:**

Kiraya veren tarafın kiralanılan varlığın tüm risk ve menfaatlerini kendinde tuttuğu kiralamalar operasyonel kiralama olarak sınıflandırılmaktadır. Operasyonel kira ödemeleri gelir tablosunda kira süresi boyunca doğrusal olarak gider kaydedilmektedir.

**Kıdem Tazminatı Karşılığı**

Kıdem tazminatı karşılığı, Şirket'in, personelinin "Basın Mesleğinde Çalışanlar Arasındaki Münasebetlerin Tanzimi Hakkındaki Kanun ve Türk İş Kanunu" uyarınca emekliye ayrılması veya en az bir yıllık hizmeti (basın personeli için en az 5 yıllık hizmet) tamamlayarak iş ilişkisinin kesilmesi, askerlik hizmeti için çağırılması veya vefatı durumunda doğacak gelecekteki olası yükümlülüklerinin tahmini toplam karşılığının bilanço tarihine indirgenmiş değerini ifade eder (Not 24). Kıdem tazminatı yükümlülüklerinin indirgenmesi için aktüeryal değerlendirme yöntemi kullanılmıştır. Bunun için de aktüeryal varsayımlar yapılmıştır. Bunlardan en önemlisi ise indirgemede kullanılan iskonto oranıdır.

İşten ayrılma sonrasında fayda yükümlülüklerini (kıdem tazminatı karşılıklarını) iskonto etmek için kullanılacak oran, bilanço tarihindeki yüksek kaliteli kurumsal senetlere ilişkin piyasa getirilerine bakılarak belirlenir. Bu gibi senetler için derin bir piyasanın bulunmamasından dolayı, devlet tahvillerinin (bilanço tarihindeki) piyasa getirileri (bileşik faiz oranları) dikkate alınarak reel faiz oranı kullanılmıştır. Diğer bir ifadeyle enflasyonun etkisinden arındırılmış faiz oranı (reel faiz oranı) kullanılmaktadır. (Not 24)

Bu çerçevede, iş kanununa tabi finansal kuruluşları tüm personelin emekliye ayrılması veya en az bir yıllık hizmeti tamamlayarak iş ilişkisinin kesilmesi, askerlik hizmeti için çağırılması veya vefatı durumunda doğacak gelecekteki olası yükümlülük tutarları için, aktüeryal yöntemle "Çalışanlara Sağlanan Faydalara İlişkin Uluslararası Muhasebe Standardı"na (UMS 19) uygun olarak kıdem tazminatı karşılığı hesaplanmış ve ilişikteki finansal tablolarda muhasebeleştirilmiştir.

Kıdem tazminatı karşılıklarının hesaplanmasında kullanılan varsayımlar Not 24'te açıklanmıştır.





**Karşılıklar, Şarta Bağlı Varlık ve Yükümlülükler**

Karşılıklar ancak şirketin geçmişten gelen ve halen devam etmekte olan bir yükümlülüğü (yasal ya da yapısal) varsa, bu yükümlülük sebebiyle işletmeye ekonomik çıkar sağlayan kaynakların elden çıkarılma olasılığı mevcut (kuvvetle muhtemel) ise ve yükümlülüğün tutarı güvenilir bir şekilde belirlenebiliyorsa kayıtlara alınır.

Bir karşılığa ilişkin yükümlülüğün yerine getirilmesi için gerekli harcamaların bir kısmının veya tamamının diğer bir tarafça tazmin edilmesi beklendiği durumlarda, ilgili tazminat finansal tablolarda muhasebeleştirilir. Ancak ilgili tazminatın işletmenin yükümlülüğü yerine getirmesi durumunda elde edileceğinin kuvvetle muhtemel olması gerekmektedir.

Karşılık ayrılmasında üç yöntemden biri kullanılmaktadır. Bu yöntemlerden ilki, paranın zaman değerinin önemli olması durumunda uygulanmaktadır. Paranın zaman içindeki değer kaybı önem kazandığında karşılıklar ileride oluşması muhtemel giderlerin bilanço tarihindeki indirgenmiş değeriyle yansıtılır. İndirgenmiş değer kullanıldığında, zamanın ilerlemesinden dolayı karşılıklarda meydana gelecek artışlar faiz gideri olarak kaydedilir. Paranın zaman değerinin önemli olduğu karşılıklarda, tahmini nakit akışlarını belirlemede hiçbir risk ve belirsizlik olmadığı varsayılarak, tahmin edilen nakit akışıyla aynı vadedeki devlet tahvillerine dayandırılan risksiz iskonto oranı kullanılarak indirgenmektedir. İkinci yöntem ise, beklenen değer yöntemidir. Bu yöntem, karşılığın büyük bir küme ile ilgili veya çok sayıda olayla ilgili olması durumunda kullanılmakta olup, yükümlülük tüm olası sonuçlar dikkate alınarak tahmin edilmektedir. Üçüncü yöntem ise, tek bir yükümlülüğün veya olayın olması halinde gerçekleşmesi en muhtemel sonuç tahmin edilerek karşılığın finansal tablolara yansıtılmasıdır.

Geçmiş olaylardan kaynaklanan ve mevcudiyeti işletmenin tam olarak kontrolünde bulunmayan gelecekteki bir veya daha fazla kesin olmayan olayın gerçekleşip gerçekleşmemesi ile teyit edilebilmesi mümkün yükümlülükler ve varlıklar finansal tablolara alınmayıp, şarta bağlı yükümlülükler ve varlıklar olarak değerlendirilerek dipnotlarda açıklanır. (Bkz. Not 22-23)

**Hasılat**

Gelir, ekonomik faydanın işletmeye geleceğinin muhtemel olduğu ve gelir tutarının güvenilir bir şekilde ölçülebildiği zaman kaydedilmektedir. Gelirler, indirimler, katma değer vergisi ve satış vergileri düşüldükten sonra net olarak gösterilmiştir. Gelirin oluşması için aşağıdaki kriterlerin yerine gelmesi gerekmektedir.

Mal Satışı (Gazete, Dergi, Diğer Yayınlar ile Devremülk Satışı);

Satılan malların riskinin ve faydasının alıcıya transfer olduğu ve gelir tutarının güvenilir bir şekilde hesaplanabildiği durumda gelir oluşmuş sayılır. Net satışlar, indirimler ve komisyonlar düşüldükten sonraki faturalanmış satış bedelinden oluşmaktadır.

Şirket'in inşaat faaliyetinde hak ediş bedeli söz konusu olmadığından, UMS 11 hükümleri uygulanmamakta olup, inşaat faaliyetlerine ilişkin gelir, UMS 18 "Hasılat" standardına göre ölçülmektedir. UMS 18'de mal ve hizmet satışlarının finansal tablolara yansıtılması şartları belirtilmiş olup, bu şartlara uygun olarak inşaat gelirleri finansal tablolara yansıtılmaktadır. Avans karşılığı yapılan satışlarda, mamul teslim edilip faturalanıncaya kadar risk Şirket'te kalmakta olup, mamul teslim edilip faturalanıncaya kadar herhangi bir hasılat doğmamaktadır.





## İHLAS GAZETECİLİK A.Ş.

### 31 ARALIK 2009, 2008 ve 2007 TARİHLERİ İTİBARIYLA FİNANSAL TABLOLARA AİT DİPNOTLAR (Tutarlar, aksi belirtilmedikçe, Türk Lirası ("TL") olarak belirtilmiştir)

#### Hizmet Satışı;

Hizmet satışından doğan gelir ölçülebilir bir tamamlanma derecesine ulaşıldığı zaman oluşmuş sayılır. Yapılan anlaşmadan elde edilecek gelirin güvenilir bir şekilde ölçülemediği durumlarda gelir, katlanılan giderlerin geri kazanılabilecek tutarı kadar kabul edilir.

#### Faiz;

Tahsilatın şüpheli olmadığı durumlarda tahakkuk esasına göre gelir kazanılmış kabul edilir.

#### Temettü:

Ortakların kar payı alma hakkı doğduğu anda gelir kazanılmış kabul edilir.

Hasılat alınan veya alınacak olan bedelin gerçeğe uygun değeri ile ölçülür. Satışların vadeli yapılması durumunda, satış bedelinin nominal tutarı ile gerçeğe uygun değeri (iskonto edilmiş değer) arasındaki fark, "UMS 39 Finansal Araçlar: Muhasebeleştirme ve Ölçme" Standardına göre faiz geliri olarak muhasebeleştirilir.

Hizmet satışına ilişkin bir işlemin sonucunun güvenilir biçimde tahmin edilebildiği durumlarda, işlemle ilgili hasılat işlemin bilanço tarihi itibarıyla tamamlanma düzeyi dikkate alınarak muhasebeleştirilir.

Bir hizmet işleminin tamamlanma düzeyi çeşitli yöntemler kullanılarak belirlenmektedir. İşlemin niteliğine göre, güvenilir biçimde ölçüm sağlayan yöntem kullanılmaktadır. İşlemin niteliğine bağlı olarak bu yöntemler şunlardır: a) yapılan işe ilişkin incelemeler, b) bilanço tarihine kadar yapılan hizmetlerin verilecek toplam hizmetlere oranı ve c) işlemin tahmini toplam maliyetleri içinde bu güne kadar katlanılan maliyetlerin oranı.

#### Tahakkuk Etmemiş Finansman Gelirleri/Giderleri

Tahakkuk etmemiş finansman gelirleri/giderleri, vadeli satışlar ve alımların üzerinde bulunan finansal gelirler ve giderleri temsil eder. Bu gelirler ve giderler, kredili satış ve alımların süresi boyunca, etkin faiz oranı yöntemi ile hesaplanır ve finansman gelir ve giderleri kalemi altında gösterilir.

#### Borçlanma Maliyetleri

Bir özellikli varlığın satın alınması, inşaatı veya üretimi ile doğrudan ilişkisi kurulabilen borçlanma maliyetleri, ilgili özellikli varlığın maliyetinin bir unsuru olarak aktifleştirilir. Bu tür maliyetler güvenilir bir biçimde ölçülebilmeleri ve gelecekteki ekonomik yararlarından işletmenin faydalanabilmesinin muhtemel olması durumunda, özellikli varlığın maliyetine dâhil edilir. Bunun dışındaki borçlanma maliyetleri oluştukları dönemde gider olarak muhasebeleştirilir.

Takip eden dönemlerde, iskonto edilmiş değer ile finansal tablolarda gösterilir, sağlanan nakit girişi ile geri ödeme değeri arasındaki fark, gelir tablosunda borçlanma süresi boyunca giderleştirilir.

#### Hisse Başına Kazanç

Hisse başına kazanç, net dönem karından veya zararından adi hisse senedi sahiplerine isabet eden kısmın, dönem içindeki ağırlıklı ortalama adi hisse senedi sayısına bölünmesiyle hesaplanmıştır. Dönem içinde dolaşımda bulunan hisse adedinin ağırlıklı ortalaması kaynaklarda bir artış oluşturmadan basılan hisseler (bedelsiz) göz önünde bulundurularak hesaplanmıştır.





### **Finansal Araçlar**

#### Finansal Araçların Kayda Alınması ve Kayıttan Çıkarılması;

Şirket, finansal aktif veya finansal pasifleri sadece ve sadece finansal enstrümanın sözleşmesine taraf olduğu takdirde bilançosuna yansıtmaktadır. Şirket finansal aktifi veya finansal aktifin bir kısmını sadece ve sadece söz konusu varlıkların konu olduğu sözleşmeden doğan hakları üzerindeki kontrolünü kaybettiği zaman kayıttan çıkartır. Şirket finansal pasifi sadece ve sadece sözleşmede tanımlanan yükümlülüğü ortadan kalkar, iptal edilir veya zaman aşımına uğrar ise kayıttan çıkartır.

#### Finansal araçların gerçeğe uygun değeri;

Gerçeğe uygun değer, bir finansal aracın bilgili ve istekli taraflar arasındaki bir cari işlemde, herhangi bir ilişkiden etkilenmeyecek şartlar altında el değiştirebileceği tutar olup, eğer varsa oluşan bir piyasa fiyatı ile en iyi şekilde belirlenir.

Finansal araçların tahmini gerçeğe uygun değerleri, Şirket tarafından mevcut piyasa bilgileri ve uygun değerlendirme yöntemleri kullanılarak belirlenmiştir. Ancak, gerçeğe uygun değer tahmininde piyasa verilerinin yorumlanmasında takdir kullanılır. Sonuç olarak, burada sunulan tahminler, Şirketin cari bir piyasa işleminde elde edebileceği değerlerin göstergesi olmayabilir.

Aşağıdaki yöntem ve varsayımlar, gerçeğe uygun değeri belirlenebilen finansal araçların gerçeğe uygun değerlerinin tahmininde kullanılmıştır:

#### Finansal Varlıklar;

Dönem sonu kurlarıyla çevrilen döviz cinsinden olan bakiyelerin gerçeğe uygun değerlerinin, kayıtlı değerlerine yaklaştığı kabul edilmektedir. Bu tür finansal araçlardan ortaya çıkan kur farkı gider/gelirleri, finansal gider/gelir hesabında raporlanmaktadır.

Kasa ve banka ve banka mevduatları dahil, maliyet bedeli ile gösterilen finansal varlıkların gerçeğe uygun değerlerinin, kısa vadeli olmaları ve alacak kayıplarının ihmal edilebilir olması dolayısıyla kayıtlı değerlerine yaklaştığı kabul edilmektedir.

Kasa ve vadesiz mevduatta yer alan dövizli bakiyelerin değerlendirilmesi sonucu ortaya çıkan kur farkı gider/gelirleri, finansal gider/gelir hesabında raporlanmaktadır. Vadeli mevduat (blokeli ve blokesiz) tutarı, etkin faiz yöntemine göre değerlendirilmekte olup, kazanç ve kayıplar, finansal gider/gelir hesabında raporlanmaktadır. Yatırım fonlarına ilişkin kazanç ve kayıplar, menkul kıymet satış karı/zararı olarak finansal gider/gelir hesabında raporlanmaktadır.

Menkul kıymet yatırımlarının gerçeğe uygun değerleri bilanço tarihindeki piyasa fiyatları esas alınarak tahmin edilmiştir.

Ticari alacaklar, etkin faiz yöntemine göre değerlendirilmekte olup, doğan kazanç ve kayıplar, satışlar ve finansman gider/geliri ile ilişkilendirilmektedir.

#### Finansal Yükümlülükler;

Kısa ve uzun vadeli banka kredileri, itfa edilmiş maliyet değerleri üzerinden gösterilmiştir. Döviz cinsinden olan uzun vadeli krediler dönem sonu kurlarından çevrilir ve bundan dolayı gerçeğe uygun değerleri kayıtlı değerlerine yaklaşmaktadır.

Ticari borçlar, itfa edilmiş maliyet değerleri üzerinden gösterilmiştir. UMS 1 gereği olarak, ticari borçlar, işletmenin normal faaliyet dönemi içinde kullanılan işletme sermayesinin bir parçası olması nedeniyle,





**İHLAS GAZETECİLİK A.Ş.****31 ARALIK 2009, 2008 ve 2007 TARİHLERİ İTİBARIYLA FİNANSAL TABLOLARA AİT DİPNOTLAR**  
(Tutarlar, aksi belirtilmedikçe, Türk Lirası ("TL") olarak belirtilmiştir)

bilanço tarihinden itibaren on iki aydan daha uzun bir sürede ödenecek olsalar bile kısa vadeli olarak sınıflandırılmaktadırlar.

Şirket'in finansal borcunu raporlama dönemi sonrası en az oniki ay içinde yeniden finanslamayı veya döndürmeyi planlaması ve tercih etmesi durumunda, bu borç kısa dönemde ödenecek olsa bile, uzun vadeli olarak sınıflanır. Ancak borcun yeniden finansmanı veya döndürülmesi işletmenin tercihi değilse (örneğin, yeniden finansman sözleşmesinin mevcut olmaması), yeniden finansman olasılığı dikkate alınmaz ve borç kısa vadeli olarak sınıflanır.

Ticari ve finansal borçlar etkin faiz yöntemine göre değerlendirilmekte olup, doğan kazanç ve kayıplar, satışların maliyeti ve finansman gider/geliri ile ilişkilendirilmektedir.

UMS 39 "Finansal Araçlar: Muhasebeleştirme ve Ölçme" standarına göre finansal varlıklar dört grup olarak, finansal yükümlülükler iki grup olarak sınıflandırılmaktadır. Finansal varlıklar; gerçeğe uygun değer (GUD) farkı gelir tablosuna yansıtılan, vadeye kadar elde tutulacak, krediler ve alacaklar ile satılmaya hazır değerleri içermektedir. Finansal yükümlülükler ise, gerçeğe uygun değer farkı gelir tablosuna yansıtılan ve diğer finansal yükümlülükler olmak üzere iki grup olarak sınıflandırılmaktadır.

31.12.2009, 2008 ve 2007 tarihleri itibariyle finansal varlık ve yükümlülüklerin bilanço tarihi itibariyle değerleri ve sınıflandırılması aşağıdaki gibidir:

31.12.2009	GUD Farkı Gelir Tablosuna Yansıtılan Finansal Varlıklar	Vadeye Kadar Elde Tutulacak Finansal Varlıklar	Krediler ve Alacaklar	Satılmaya Hazır Finansal Varlıklar	Diğer/İtfa Edilmiş Maliyetinden Ölçülen Borçlar
<b>Finansal Varlıklar</b>					
Nakit ve nakit benzerleri	1.834.616	4.995.335	-	-	-
Ticari alacaklar	-	-	67.821.283	-	-
<b>Finansal Yükümlülükler</b>					
Finansal borçlar	-	-	-	-	6.067.517
Ticari borçlar	-	-	-	-	13.065.553

31.12.2008	GUD Farkı Gelir Tablosuna Yansıtılan Finansal Varlıklar	Vadeye Kadar Elde Tutulacak Finansal Varlıklar	Krediler ve Alacaklar	Satılmaya Hazır Finansal Varlıklar	Diğer/İtfa Edilmiş Maliyetinden Ölçülen Borçlar
<b>Finansal Varlıklar</b>					
Nakit ve nakit benzerleri	417.530	366	-	-	-
Ticari alacaklar	-	-	77.514.271	-	-
<b>Finansal Yükümlülükler</b>					
Finansal borçlar	-	-	-	-	6.377.248
Ticari borçlar	-	-	-	-	38.049.738

31.12.2007	GUD Farkı Gelir Tablosuna Yansıtılan Finansal Varlıklar	Vadeye Kadar Elde Tutulacak Finansal Varlıklar	Krediler ve Alacaklar	Satılmaya Hazır Finansal Varlıklar	Diğer/İtfa Edilmiş Maliyetinden Ölçülen Borçlar
<b>Finansal Varlıklar</b>					
Nakit ve nakit benzerleri	195.315	1.363.325	-	-	-
Ticari alacaklar	-	-	35.925.703	-	-
<b>Finansal Yükümlülükler</b>					
Finansal borçlar	-	-	-	-	3.579.931
Ticari borçlar	-	-	-	-	22.332.297

**İRFAN**BAĞIMSIZ DENETİM VE  
SERMAYE PİYASASI KURULU



## İHLAS GAZETECİLİK A.Ş.

### 31 ARALIK 2009, 2008 ve 2007 TARİHLERİ İTİBARIYLA FİNANSAL TABLOLARA AİT DİPNOTLAR (Tutarlar, aksi belirtilmedikçe, Türk Lirası ("TL") olarak belirtilmiştir)

Gerçeğe uygun değer ölçümleri, her bir finansal varlık ve borçla ilgili muhasebe politikalarında açıklanmış olup, herhangi bir değerlendirme işlemi gerektiren başka bir olay yoktur. Kasa ve bankaların, defter değerleri gerçeğe uygun değere yakın olduğu kabul edilmektedir.

#### **Finansal Risk Yönetimi**

##### Tahsilat Riski

Şirket'in tahsilat riski genel olarak ticari alacaklarından dolayı sözkonusu olabilmektedir. Ticari alacaklar, şirket yönetimince geçmiş tecrübeleri ile birlikte piyasa koşulları ışığında değerlendirilmekte ve uygun oranda şüpheli alacak karşılığı ayrılmaktadır. Rapor tarihine kadar oluşan şüpheli alacaklar için karşılık ayrılmıştır (Not 39).

##### Kur Riski

Kur riski herhangi bir finansal enstrümanın değerinin döviz kurundaki değişikliğe bağlı olarak değişmesinden doğmaktadır. Şirket'in işletme, yatırım ve finansal faaliyetlerinden doğan dövizli işlemlerinin rapor tarihi itibarıyla bakiyeleri Not 38'de açıklanmıştır. Kurların TL lehine arttığı durumlarda (TL'nin yabancı paralar karşısında değer kaybettiği durumlarda), yabancı para riski oluşmaktadır (Not 39).

##### Likidite Riski

Likidite riski, bir işletmenin finansal araçlara ilişkin taahhütlerini yerine getirmek için fon temininde güçlüklerle karşılaşma riskini ifade eder. Şirket aktif ve pasiflerinin vadesel dağılımını dengeleyerek likidite riskini yönetmektedir (Not 39).

#### **İlişkili Taraflar**


UMS 24 "İlişkili Tarafların Açıklamaları Standardı"; hissedarlık, sözleşmeye dayalı haklar, aile ilişkisi veya benzeri yollarla karşı tarafı doğrudan ya da dolaylı bir şekilde kontrol edebilen veya önemli derecede etkileyebilen kuruluşlar, ilişkili kuruluş olarak tanımlar. İlişkili kuruluşlara aynı zamanda sermayedarlar ve Şirket yönetimi de dahildir. İlişkili kuruluş işlemleri, kaynakların ve yükümlülüklerin ilişkili kuruluşlar arasında bedelli veya bedelsiz olarak transfer edilmesini içermektedir

Bu finansal tablolar açısından Şirket'in ortakları ve Şirket ile dolaylı sermaye ilişkisinde olan firmalar, yönetim kurulu üyeleri ve üst düzey yöneticiler ile diğer kilit yönetici personeller "ilişkili taraflar" olarak tanımlanmaktadır. Kilit yönetici personel, Şirketin, (idari ya da diğer) herhangi bir yöneticisi de dahil olmak üzere, faaliyetlerini planlama, yönetme ve kontrol etme yetki ve sorumluluğuna doğrudan veya dolaylı olarak sahip olan kişileri kapsamaktadır. (Not 37)

Olağan faaliyetler nedeniyle ilişkili taraflarla yapılan işlemler genel olarak piyasa koşullarına uygun fiyatlarla gerçekleştirilmiştir. Şirketin doğrudan veya dolaylı olarak ilişki içinde olduğu şirketler ve gerçek kişiler aşağıdaki gibidir:

#### **İlişkili Şirket Ünvanları**

- 1) İhlas Holding A.Ş.
- 2) İhlas Ev Aletleri İmalat San.Tic.A.Ş.
- 3) İhlas Pazarlama A.Ş.
- 4) İhlas Haber Ajansı A.Ş.
- 5) İhlas Yayın Holding A.Ş.
- 6) Kristal Kola ve Meşrubat Sanayi Ticaret A.Ş.
- 7) İhlas Madencilik A.Ş.
- 8) İhlas Holding A.Ş. - İhlas Yapı Turizm ve Sağlık A.Ş. Ortak Girişimi
- 9) Promas Profesyonel Medya Reklam ve Film Hizm. A.Ş.





## İHLAS GAZETECİLİK A.Ş.

### 31 ARALIK 2009, 2008 ve 2007 TARİHLERİ İTİBARIYLA FİNANSAL TABLOLARA AİT DİPNOTLAR (Tutarlar, aksi belirtilmedikçe, Türk Lirası ("TL") olarak belirtilmiştir)

- 10) Kuzuluk Kapl. İnş. Tur. Sağ. Petr. Ür. Tic. A.Ş.
- 11) İhlas Net A.Ş.
- 12) İhlas Motor A.Ş.
- 13) TGRT Haber TV A.Ş.
- 14) TGRT Dijital TV Hizmetleri A.Ş.
- 15) Bisan Bisiklet Moped Oto. San. Tic. A.Ş.
- 16) Bisiklet Pazarlama ve Tic. A.Ş.
- 17) İletişim Magazin Gazt. Yayın San. ve Tic. A.Ş.
- 18) İhlas Yapı Turizm ve Sağlık A.Ş.
- 19) Kıbrıs Bürosu
- 20) İhlas Reklam Ajans Hizmetleri Ltd. Şti.
- 21) Mir İç ve Dış Tic. Maden San. Ltd. Şti.
- 22) İhlas Gelişim Yayıncılık A.Ş.
- 23) İhlas Fuar Hizmetleri A.Ş.
- 24) Detes Enerji Üretim A.Ş.
- 25) Armutlu Tatil ve Turizm İşletmeleri A.Ş.
- 26) Okan Tekstil Sanayi ve Ticaret A.Ş.
- 27) İhlas Holding A.Ş. - İhlas Yapı Turizm ve Sağlık A.Ş. Ortak Girişimi 2
- 28) İhlas Holding A.Ş. - İhlas Yapı Turizm ve Sağlık A.Ş. Ortak Girişimi 3
- 29) İhlas Holding A.Ş.-İhlas Yayın Holding A.Ş. ve İhlas Pazarlama A.Ş. Ortak Girişimi
- 30) İhlas Genel Antrepo Nakliyat ve Tic.A.Ş.
- 31) Buryal Bursa Yalova Enerji Dağıtım Ltd.Şti.
- 32) Tasfiye Halinde İhlas Finans Kurumu A.Ş.
- 33) Kia İhlas Motor San ve Tic. A.Ş.
- 34) İhlas İnşaat Yapı Taahhüt ve Tic. A.Ş.
- 35) İhlas İnşaat Proje Taahhüt Turizm ve Tic.A.Ş.
- 36) Alternatif Medya Görsel İletişim Sis.Ltd Şti
- 37) İhlas Enerji Üretim Dağıtım ve Tic. A.Ş.
- 38) İhlas Net Ltd. Şti.
- 39) İhlas Mining Ltd. Şti.
- 40) İhlas Kimya San. Ltd. Şti .
- 41) İhlas İletişim Hiz. A.Ş.
- 42) İhlas Oxford Mortgage İnş.veTic.A.Ş.
- 43) Naturel GmbH
- 44) Detes Maden Enerji ve Çevre Tek. Sis. Ltd Şti.
- 45) Doğu Yatırım Holding A.Ş.
- 46) Swiss PB AG

#### **Gerçek Kişiler (Ortaklar)**

- 1) Enver Ören
- 2) Ahmet Mücahid Ören
- 3) M. Muammer Gürbüz
- 4) Nuh Albayrak
- 5) Sinan Yılmaz

#### **Bilanço Tarihinden Sonraki Olaylar**

Bilanço tarihi ile bilançonun yayımı için yetkilendirme tarihi arasında, işletme lehine veya aleyhine ortaya çıkan olayları ifade eder. UMS 10, "Bilanço Tarihinden Sonraki Olaylara İlişkin Uluslararası Muhasebe Standardı" hükümleri uyarınca bilanço tarihi itibarıyla söz konusu olayların var olduğuna ilişkin yeni deliller olması veya ilgili olayların bilanço tarihinden sonra ortaya çıkması durumunda ve bu olaylar finansal tabloların düzeltilmesini gerektiriyorsa, Şirket finansal tablolarını yeni duruma uygun şekilde düzeltmektedir. Söz konusu olaylar finansal tabloların düzeltilmesini gerektirmiyorsa Şirket söz konusu hususları ilgili dipnotlarında açıklamaktadır. (Bkz. Not 40)





### Nakit Akım Tablosu

Nakit akım tablosu açısından, nakit; işletmedeki nakit ile vadesiz mevduatı kapsar. Nakit benzerleri ise, tutarı belirli bir nakde kolayca çevrilebilen kısa vadeli ve yüksek likiditeye sahip ve değerindeki değişim riski önemsiz olan yatırımlardır. Nakit benzerleri, kısa vadeli nakit yükümlülükler için elde bulundurulmuş ve yatırım amacıyla veya diğer amaçlarla kullanılmayan varlıklardır. Bir varlığın nakit benzeri olarak kabul edilebilmesi için, değeri kesinlikle saptanabilen bir nakde dönüştürülebilmesi ve değerindeki değişim riskinin ise önemsiz olması şarttır. Buna göre, vadesi 3 ay veya daha az olan yatırımlar nakit benzeri yatırım olarak kabul edilir. Özsermayeyi temsil eden menkul kıymetlere yapılan yatırımlar, özünde nakit benzerleri olmadıkça, nakit benzeri olarak kabul edilmez (örneğin, vadesine kısa bir süre kala iktisap edilen ve üzerinde belirli bir itfa tarihi bulunan imtiyazlı hisse senetleri).

Şirketin nakit ve nakit benzerleri aşağıdaki gibidir: (Bkz. Not 6)

	31.12.2009	31.12.2008	31.12.2007
Kasa	95.539	79.716	88.061
Banka	6.220.009	338.180	1.470.579
Diğer hazır değerler	8.418	-	-
Vadesi bilanço gününde dolan çekler	505.985	-	-
<b>Toplam</b>	<b>6.829.951</b>	<b>417.896</b>	<b>1.558.640</b>

Şirket, net varlıklarındaki değişimleri, finansal yapısını ve nakit akımlarının tutar ve zamanlamasını değişen şartlara göre yönlendirme yeteneği hakkında finansal tablo kullanıcılarına bilgi vermek üzere nakit akım tablolarını düzenlemektedir.

Nakit akım tablosunda, döneme ilişkin nakit akımları işletme, yatırım ve finansman faaliyetlerine dayalı bir biçimde sınıflandırılarak raporlanır. İşletme faaliyetlerinden kaynaklanan nakit akımları, Şirket'in faaliyet alanına giren konulardan kaynaklanan nakit akımlarını gösterir. Yatırım faaliyetleriyle ilgili nakit akımları, Şirket'in yatırım faaliyetlerinde (sabit yatırımlar ve finansal yatırımlar) kullandığı ve elde ettiği yatırım faaliyetlerinden nakit akımlarını gösterir. Finansman faaliyetlerine ilişkin nakit akımları, Şirket'in finansman faaliyetlerinde kullandığı kaynakları ve bu kaynakların geri ödemelerini gösterir.

### Faaliyet Bölümlerine Göre Raporlama

Faaliyet bölümü, bir işletmenin;

(a) Hasılat elde edebildiği ve harcama yapabildiği (aynı işletmenin diğer kısımları ile yapılan işlemlere ilişkin hasılat ve giderler de dahil olmak üzere) işletme faaliyetlerinde bulunan,

(b) Faaliyet sonuçlarının, bölüme tahsis edilecek kaynaklara ilişkin kararların alınması ve bölümün performansının değerlendirilmesi amacıyla işletmenin faaliyetlere ilişkin karar almaya yetkili mercii tarafından düzenli olarak gözden geçirildiği ve

(c) Hakkında ayrı finansal bilgilerin mevcut olduğu bir kısmını ifade etmektedir.

### Raporlanabilir Bölümler;

Şirket, her bir faaliyet bölümüne ilişkin aşağıdaki bilgileri ayrı olarak raporlar:

(i) Yukarıdaki paragraflara (a, b ve c paragrafları) uygun olarak belirlenmiş olanları veya ilgili bölümlerin iki veya daha fazlasının bir araya getirilmesinden elde edilen sonuçları ve





**31 ARALIK 2009, 2008 ve 2007 TARİHLERİ İTİBARIYLA FİNANSAL TABLOLARA AİT DİPNOTLAR**  
(Tutarlar, aksi belirtilmedikçe, Türk Lirası ("TL") olarak belirtilmiştir)

(ii) aşağıdaki sayısal alt sınırlar maddesinde sunulan eşik değerleri geçenleri, ayrı olarak raporlamaktadır.

Sayısal Alt Sınırlar:

Şirket, aşağıdaki sayısal alt sınırlarından herhangi birini karşılayan faaliyet bölümüne ilişkin bilgiyi ayrı raporlar:

- İşletme dışı müşterilere yapılan satışlar ve bölümler arası satışlar veya transferler de dahil olmak üzere, raporlanan hasılatının, işletme içi ve dışı tüm faaliyet bölümlerinin toplam hasılatının yüzde 10'unu veya daha fazlasını oluşturması,
- Raporlanan kârının veya zararının mutlak tutarının, zarar bildirmemiş olan tüm faaliyet bölümlerinin birleştirilerek raporlanmış kârının, ve zarar bildirmiş olan tüm faaliyet bölümlerinin birleştirilerek raporlanmış zararının mutlak rakamlarla, yüzde 10'u veya daha fazlası olması,
- Varlıklarının, tüm faaliyet bölümlerinin toplam varlıklarının yüzde 10'u veya daha fazlası olması.

**E. Önemli Muhasebe Değerlendirme, Tahmin ve Varsayımları ile Belirsizliklerin Kaynakları**

Finansal tabloların hazırlanması, bilanço tarihi itibarıyla raporlanan varlık ve yükümlülüklerin tutarlarını, şarta bağlı varlık ve yükümlülüklerin açıklanmasını ve hesap dönemi boyunca raporlanan gelir ve giderlerin tutarlarını etkileyebilecek tahmin ve varsayımların kullanılmasını gerektirmektedir. Muhasebe değerlendirme, tahmin ve varsayımları, geçmiş tecrübe, diğer faktörler ile o günün koşullarıyla gelecekteki olaylar hakkında makul beklentiler dikkate alınarak sürekli olarak değerlendirilir. Bu tahmin ve varsayımlar, yönetimlerin mevcut olaylar ve işlemlere ilişkin en iyi bilgilerine dayanmasına rağmen, fiili sonuçlar, varsayımlarından farklılık gösterebilir.

Şirket'in finansal tablolarını hazırlarken kullandığı önemli tahminler ve varsayımlara aşağıdaki dipnotlarda yer verilmiştir:

- |                |   |
|----------------|---|
| Not 2/D        | Gerçeğe uygun değerlerin belirlenmesi   |
| Not 35/B       | Ertelenmiş vergi varlığı ve yükümlülükleri  |
| Not 22-23      | Dava karşılıkları   |
| Not 24         | Kıdem tazminatı karşılığı   |
| Not 2/D        | Maddi ve maddi olmayan duran varlıkların faydalı ömürleri ve değer düşüklük karşılığı |
| Not 10 ve 39/E | Ticari alacaklar değer düşüklüğü karşılığı  |
| Not 13 ve 39/D | Stoklar değer düşüklüğü karşılığı   |

Bilanço tarihinde, gelecek raporlama döneminde varlık ve yükümlülükler üzerinde önemli düzeltmelere neden olabilecek belirli bir risk taşıyan ve gelecek dönem ile ilgili olan varsayımlar ve hesaplanma belirsizliğinin kaynakları aşağıda açıklanmıştır.

- Değer düşüklüğüne dair bir gösterge olması durumunda, Şirket, maddi duran varlıklarda değer düşüklüğü olup olmadığını geri kazanılabilir tutarı hesaplayarak belirlemektedir. Bu amaçla net satış fiyatı (satış maliyetleri düşülmüş gerçeğe uygun değerler) hesaplanmış ve bu değerler, varlıkların defter değerinden yüksek olduğundan kullanım değeri hesaplamasına gerek duyulmamıştır.
- Ertelenmiş vergi, ileriki yıllarda vergilendirilebilir gelirin oluşmasının muhtemel olduğunun tespiti halinde kayıtlara alınmaktadır. Vergilendirilebilir gelirin oluşmasının muhtemel olduğu durumlarda, ertelenmiş vergi aktifi taşınan ve kullanılmayan birikmiş zararlar ile her türlü





## İHLAS GAZETECİLİK A.Ş.

### 31 ARALIK 2009, 2008 ve 2007 TARİHLERİ İTİBARIYLA FİNANSAL TABLOLARA AİT DİPNOTLAR (Tutarlar, aksi belirtilmedikçe, Türk Lirası ("TL") olarak belirtilmiştir)

indirilebilir geçici farklar üzerinden hesaplanmaktadır. Şirket, 31 Aralık 2009, 2008 ve 2007 tarihleri itibarıyla taşınan vergi zararlarını tekrar gözden geçirmiştir.

- c) Faydalı ömürlerin belirlenmesi, şüpheli alacak karşılığının belirlenmesi (Not 10 ve 39), dava karşılıklarının hesaplanması (Not 22-23) ve kıdem tazminatı karşılığının hesaplanması (Not 24) sırasında da yönetim tarafından bazı varsayımlar ve öngörüler kullanılmıştır.

### **Not 3 – İşletme Birleşmeleri**

Kurumlar Vergisi Kanununun 37, 38 ve 39'ncü maddeleri ile Türk Ticaret Kanununun 451 ve ilgili diğer hükümlerine uygun olarak tüm hak ve vecibeleri ile devir (küllü devir) ve infisahı suretiyle birleşme işlemi yapılmış olup, "Medya Reklam Pazarlama, Film Prodüksiyon ve Basım Hizmetleri Anonim Şirketi (Medya Reklam)"nin tüm varlık ve kaynakları, 18.11.2008 tarihinde İhlas Gazetecilik A.Ş.'ye devredilmiştir. Bundan dolayı şerefiye doğmamıştır.

Medya Reklam'ın faaliyet konusu, her türlü reklamcılık, ilancılık, fotoğrafçılık, ilan reklam ajanslığı, reklam filmi, televizyon filmi, dizi film ve televizyon programları, bilumum inşaat tesisat ve taahhüt işleri mühendislik, müşavirlik, emlak alımı, satımı yapmak, yatırımları yapmak, satmak ve işletmek, mümessillik almak, vermek, taşımacılık, komisyonculuk yapmak, turizm konularında mümessillik, ithalat, ihracat, dahili ticareti, pazarlama yapmak ve faaliyet konusu ile ilgili stratejiler ve pazar geliştirme girişiminde bulunmaktadır.

Devralınan Medya Reklam'ın devir tarihindeki varlık ve kaynaklarının UFRS'ye göre hazırlanmış değerleri aşağıdaki gibidir:

	<b>18.11.2008</b>
Nakit ve nakit benzerleri	269.761
Ticari alacaklar (kısa ve uzun vadeli)	42.553.614
Stoklar	14.511.069
Diğer dönen varlıklar	6.200.409
Maddi duran varlıklar	716.486
Ertelenen vergi varlıkları	1.581.405
<b>Toplam Varlıklar</b>	<b>65.832.744</b>
Ticari borçlar (kısa ve uzun vadeli)	29.655.126
Diğer kısa ve uzun vadeli yükümlülükler	38.218.719
Ertelenen vergi yükümlülükleri	1.345.282
Ödenmiş sermaye	171.000
Sermaye düzeltmesi farkları	21.244
Kısıtlanmış kar yedekleri	932.748
Geçmiş yıl kar/zararları	(14.228.118)
Dönem net kar/zararı	9.716.743
<b>Toplam Kaynaklar</b>	<b>65.832.744</b>

### **Not 4 – İş Ortaklıkları**

31.12.2009: Yoktur.

31.12.2008: Yoktur.

31.12.2007: Yoktur.





## İHLAS GAZETECİLİK A.Ş.

31 ARALIK 2009, 2008 ve 2007 TARİHLERİ İTİBARIYLA FİNANSAL TABLOLARA AİT DİPNOTLAR  
(Tutarlar, aksi belirtilmedikçe, Türk Lirası ("TL") olarak belirtilmiştir)

### Not 5 – Faaliyet Bölümlerine Göre Raporlama

Şirketin farklı bir faaliyet bölümü olarak yalnızca devremülk satış faaliyeti mevcuttur. Şirketin söz konusu devremülk faaliyeti, ana faaliyet konularından olmayıp Medya Reklam ile birleşmeden gelen devremülk stoklarının satışı ile ilgilidir. Cari dönem sonu itibarıyla kalan devremülk stok tutarı 425.141 TL olup, bu stokların satışının tamamlanmasıyla birlikte devremülk satış faaliyeti sonlandırılacaktır.

Cari dönem itibarıyla devremülk satış gelirinin toplam hasılatın %10'unun altında olması ve önceki döneme ilişkin olarak devremülk faaliyet giderlerinin ayrıştırılmamasından dolayı faaliyet bölümlerine göre raporlama aşağıdaki şekilde UFRS 8'e uygun olarak satış hasılat bilgilerinin ve maliyetinin sunumu ile sınırlı tutulmuştur.

<b>Medya Faaliyetleri</b>	<b>01.01-31.12.2009</b>	<b>01.01-31.12.2008</b>	<b>01.01-31.12.2007</b>
Türkiye Gazetesi Satış Gelirleri (net)	23.322.480	18.527.814	16.032.016
Reklam Satış Gelirleri (net)	9.681.930	10.915.320	11.368.032
Fason ve Diğer Satış Gelirleri (net)	49.528.954	40.969.597	48.693.395
<b>Toplam Medya Satış Gelirleri (net)</b>	<b>82.533.364</b>	<b>70.412.731</b>	<b>76.093.443</b>
Türkiye Gazetesi Satışların Maliyeti	(24.677.517)	(24.272.505)	(20.646.052)
Fason ve Diğer Satışların Maliyeti	(42.620.072)	(33.409.128)	(41.483.896)
<b>Toplam Medya Satışların Maliyeti</b>	<b>(67.297.589)</b>	<b>(57.681.633)</b>	<b>(62.129.948)</b>
<b>Medya Faaliyetleri Brüt Karı</b>	<b>15.235.775</b>	<b>12.731.098</b>	<b>13.963.495</b>

<b>Devremülk Faaliyeti</b>	<b>01.01-31.12.2009</b>	<b>01.01-31.12.2008</b>	<b>01.01-31.12.2007</b>
Devremülk satış gelirleri (net)	4.494.696	44.937.388	-
Devremülk satışların maliyeti (-)	(1.998.230)	(17.087.928)	-
<b>Toplam</b>	<b>2.496.466</b>	<b>27.849.460</b>	<b>-</b>

### Not 6 - Nakit ve Nakit Benzerleri

	<b>31.12.2009</b>	<b>31.12.2008</b>	<b>31.12.2007</b>
<b>Kasa</b>	<b>95.539</b>	<b>79.716</b>	<b>88.061</b>
- Türk lirası	93.760	35.935	78.500
- Yabancı para	1.779	43.781	9.561
<b>Banka</b>	<b>6.220.009</b>	<b>338.180</b>	<b>1.470.579</b>
- Vadesiz mevduatlar	<b>1.224.674</b>	<b>337.814</b>	<b>107.254</b>
- Türk lirası	967.092	139.640	47.894
- Yabancı para	257.582	198.174	59.360
- Vadeli mevduatlar	<b>4.995.335</b>	<b>366</b>	<b>1.363.325</b>
- Repo	4.994.969	-	1.363.325
- Likit fon	366	366	-
<b>Diğer Hazır Değerler</b>	<b>8.418</b>	<b>-</b>	<b>-</b>
<b>Vadesi Bilanço Gününde Dolan Çekler</b>	<b>505.985</b>	<b>-</b>	<b>-</b>
<b>Toplam</b>	<b>6.829.951</b>	<b>417.896</b>	<b>1.558.640</b>

### Not 7 - Finansal Yatırımlar

#### **Kısa ve Uzun Vadeli Finansal Yatırımlar**

31.12.2009: Yoktur.

31.12.2008: Yoktur.

31.12.2007: Yoktur.





31 ARALIK 2009, 2008 ve 2007 TARİHLERİ İTİBARIYLA FİNANSAL TABLOLARA AİT DİPNOTLAR  
(Tutarlar, aksi belirtilmedikçe, Türk Lirası ("TL") olarak belirtilmiştir)

**Not 8 - Finansal Borçlar**

	31.12.2009	31.12.2008	31.12.2007
<b>Kısa Vadeli Finansal Borçlar</b>	<b>2.341.189</b>	<b>2.501.827</b>	<b>457.766</b>
Banka kredileri	1.715.780	1.775.616	7.738
Finansal kiralama işlemleri	625.409	726.211	450.028
<b>Uzun Vadeli Finansal Borçlar</b>	<b>665.500</b>	<b>1.046.171</b>	<b>1.415.885</b>
Banka kredileri	-	-	-
Finansal kiralama işlemleri	665.500	1.046.171	1.415.885

**a) Banka Kredileri**

31.12.2009	Para Birimi	Uygulanan Faiz Oranı		Vade	TL Cinsinden Tutarı
		Minimum	Maksimum		
Kısa vadeli krediler	TL	%12	%17	3 aya kadar	3.745
	TL	%12	%17	3 ile 12 ay arası	1.712.035
<b>Toplam Kısa Vadeli Krediler</b>					<b>1.715.780</b>
Uzun vadeli krediler	TL	-	-	1-5 yıl arası	-
<b>Toplam Uzun Vadeli Krediler</b>					<b>-</b>

31.12.2008	Para Birimi	Uygulanan Faiz Oranı		Vade	TL Cinsinden Tutarı
		Minimum	Maksimum		
Kısa vadeli krediler	TL	%19	%23	3 aya kadar	1.775.616
	TL	-	-	3 ile 12 ay arası	-
<b>Toplam Kısa Vadeli Krediler</b>					<b>1.775.616</b>
Uzun vadeli krediler	TL	-	-	1-5 yıl arası	-
<b>Toplam Uzun Vadeli Krediler</b>					<b>-</b>

31.12.2007	Para Birimi	Uygulanan Faiz Oranı		Vade	TL Cinsinden Tutarı
		Minimum	Maksimum		
Kısa vadeli krediler	TL	%26	%27	3 aya kadar	2.761
	TL	%26	%27	3 ile 12 ay arası	4.977
<b>Toplam Kısa Vadeli Krediler</b>					<b>7.738</b>
Uzun vadeli krediler	TL	-	-	1-5 yıl arası	-
<b>Toplam Uzun Vadeli Krediler</b>					<b>-</b>

Banka kredilerinin itfa edilmiş değerleri ile sözleşme değerleri Not 39-F'de sunulmuştur.  
31 Aralık 2009, 2008 ve 2007 tarihleri itibariyle vade analizi aşağıda sunulmuştur:

	31.12.2009	31.12.2008	31.12.2007
3 aya kadar	3.745	1.775.616	2.761
3 ile 12 ay arası	1.712.035	-	4.977
<b>Toplam</b>	<b>1.715.780</b>	<b>1.775.616</b>	<b>7.738</b>





## İHLAS GAZETECİLİK A.Ş.

31 ARALIK 2009, 2008 ve 2007 TARİHLERİ İTİBARIYLA FİNANSAL TABLOLARA AİT DİPNOTLAR  
(Tutarlar, aksi belirtilmedikçe, Türk Lirası ("TL") olarak belirtilmiştir)

### b) Finansal Kiralama İşlemleri

			31.12.2009	31.12.2008	31.12.2007
	Para Birimi	Vade	TL Cinsinden Tutarı	TL Cinsinden Tutarı	TL Cinsinden Tutarı
	TL	3 aya kadar	-	-	-
Kısa Vadeli Finansal Kiralama Borçları	EUR	3 aya kadar	96.723	164.617	58.765
	TL	3 ile 12 ay arası	-	-	-
	EUR	3 ile 12 ay arası	528.686	561.594	391.263
<b>Toplam Kısa Vadeli Finansal Kiralama Borçları</b>			<b>625.409</b>	<b>726.211</b>	<b>450.028</b>
	TL	1 ile 5 yıl arası	-	-	-
Uzun Vadeli Finansal Kiralama Borçları	EUR	1 ile 5 yıl arası	665.500	1.046.171	1.415.885
<b>Toplam Uzun Vadeli Finansal Kiralama Borçları</b>			<b>665.500</b>	<b>1.046.171</b>	<b>1.415.885</b>

Finansal kiralama borçlarının 31 Aralık 2009, 2008 ve 2007 tarihleri itibariyle vade analizi aşağıda sunulmuştur:

	31.12.2009	31.12.2008	31.12.2007
2009	-	-	580.141
2010	-	775.651	619.636
2011	665.500	270.520	216.108
<b>Toplam</b>	<b>665.500</b>	<b>1.046.171</b>	<b>1.415.885</b>

Finansal kiralama işlemleri, asgari kira ödemelerinin bugünkü değeri ile gerçeğe uygun değerinden düşük olanı ile raporlanmakta olup, yapılan hesaplamalarda gerçeğe uygun değerler (satın alım fiyatları-anapara ödemeleri), asgari kira ödemelerinin bugünkü değerinden daha düşük çıkmıştır. Bilanço tarihleri itibariyle finansal kiralama, gerçeğe uygun değerleri üzerinden raporlanmıştır.

### Not 9 - Diğer Finansal Yükümlülükler

31 Aralık 2009, 2008 ve 2007 tarihleri itibariyle itfa edilmemiş banka kredileri aşağıda sunulmuştur.

	31.12.2009	31.12.2008	31.12.2007
<b>Kısa Vadeli Diğer Finansal Yükümlülükler</b>	<b>3.060.828</b>	<b>2.055.043</b>	<b>1.706.280</b>
İtfa Edilmemiş Banka Kredileri	3.060.828	2.055.043	1.706.280
- Türk Lirası	2.290.000	1.601.353	100.000
- Yabancı Para	770.828	453.690	1.606.280
<b>Uzun Vadeli Diğer Finansal Yükümlülükler</b>	<b>-</b>	<b>774.207</b>	<b>-</b>
İtfa Edilmemiş Banka Kredileri	-	774.207	-
- Türk Lirası	-	-	-
- Yabancı Para	-	774.207	-
<b>Toplam</b>	<b>3.060.828</b>	<b>2.829.250</b>	<b>1.706.280</b>

İtfa edilmemiş Türk Lirası cinsinden banka kredileri, rotatif kredilerdir. Yabancı para cinsinden krediler ise dönem içerisinde temerrüde düşülmüş kredilerin faiz tahakkukları olup, Export-Import Bank of the United States'e olan borçları içermektedir.

Yurt dışından kullanılan kredi, krediye kefil olan Export-Import Bank of the United States'den doğrudan alınmış bir kredi olmamakla birlikte, kredi kullanılan diğer bankalara borcun ödenmemesinden dolayı ilgili bankalar Export-Import Bank of the United States'e rücu etmiş ve borçlarını tahsil etmiştir. Export-Import Bank of the United States de bu borçtan dolayı İhlas Gazetecilik A.Ş. ve İhlas Holding A.Ş.'ye rücu etmiştir. 2008 yılında borcun anapara ödemeleri sona ermiş olup, 13 Haziran 2008 yılında 2009 ve 2010 yıllarını kapsayan faizler de dahil bir ödeme planı hazırlanmıştır. Hazırlanan bu plana göre Şirket'in yükümlülüğü (itfa tarihleri) şöyledir:

BAĞIMSIZ DENETİM  
YEMİNLİ MALİ MÜŞAVİRLİK A.Ş.



**İHLAS GAZETECİLİK A.Ş.**

**31 ARALIK 2009, 2008 ve 2007 TARİHLERİ İTİBARIYLA FİNANSAL TABLOLARA AİT DİPNOTLAR**  
(Tutarlar, aksi belirtilmedikçe, Türk Lirası ("TL") olarak belirtilmiştir)

	<b>31.12.2009</b>	<b>31.12.2008</b>
3 aya kadar	112.927	113.423
3 ile 12 ay arası	657.901	340.267
1-2 yıl arası	-	774.207
<b>Toplam</b>	<b>770.828</b>	<b>1.227.897</b>

**Not 10 - Ticari Alacak ve Borçlar**

	<b>31.12.2009</b>	<b>31.12.2008</b>	<b>31.12.2007</b>
<b>İlişkili taraflardan ticari alacaklar</b> <sup>(1)</sup>	<b>8.993.499</b>	<b>16.759.647</b>	<b>17.307.577</b>
-Senetsiz ticari alacakların brüt tutarı	9.344.011	18.245.637	18.688.631
-Vadeli çek ve senetlerin brüt tutarı	287.638	164.256	157.614
-Eksi: İlişkili taraflardan ticari alacaklar reeskontu <sup>(2)</sup>	(638.150)	(1.650.246)	(1.538.668)
<b>Diğer ticari alacaklar</b> <sup>(*)</sup>	<b>58.827.784</b>	<b>60.754.624</b>	<b>18.618.126</b>
-Alıcılar	34.154.894	55.864.627	15.162.309
-Vadeli çekler ve alacak senetleri	25.437.792	10.463.272	5.418.805
-Şüpheli ticari alacaklar	5.876.448	3.856.125	926.882
-Eksi: Ticari alacaklar reeskontu <sup>(2)</sup>	(2.603.565)	(5.573.275)	(1.962.988)
-Eksi: Şüpheli alacak karşılığı <sup>(3)</sup>	(4.037.785)	(3.856.125)	(926.882)
<b>Toplam</b>	<b>67.821.283</b>	<b>77.514.271</b>	<b>35.925.703</b>

(\*) 31.12.2009 tarihi itibarıyla diğer ticari alacakların faaliyet bölümleri bazında detayı şöyledir;

	<b>31.12.2009</b>
Gazete satışından alacaklar (net)	4.343.375
Reklam satışından alacaklar (net)	5.976.164
Fason ve diğer satış alacakları (net)	48.508.245
<b>Toplam</b>	<b>58.827.784</b>

<sup>(1)</sup> Detayı Not 37'de açıklanmıştır.

<sup>(2)</sup> Ticari alacak reeskontları ile ilgili dönem başı ve dönem sonu mutabakatı aşağıdaki gibidir:


	<b>31.12.2009</b>	<b>31.12.2008</b>	<b>31.12.2007</b>
<b>1 Ocak itibarıyla bakiye</b>	<b>(7.223.521)</b>	<b>(3.501.656)</b>	<b>(5.620.565)</b>
İşleme birleşmesinden gelen dönem başı gelir/(gider)	-	(11.715.030)	-
Reeskont faiz geliri/(gideri)	3.981.806	7.993.165	2.118.909
<b>Dönem sonu itibarıyla bakiye</b>	<b>(3.241.715)</b>	<b>(7.223.521)</b>	<b>(3.501.656)</b>

<sup>(3)</sup> Şüpheli ticari alacak karşılığı ile ilgili dönem başı ve dönem sonu mutabakatı aşağıdaki gibidir:

	<b>31.12.2009</b>	<b>31.12.2008</b>	<b>31.12.2007</b>
<b>1 Ocak itibarıyla bakiye</b>	<b>(3.856.125)</b>	<b>(926.882)</b>	<b>(220.590)</b>
İşleme birleşmesinden gelen dönem başı karşılık	-	(2.906.405)	-
Cari dönem konusu kalmayan karşılıklar	731.845	491.820	30.690
Cari dönem karşılık tutarı	(913.505)	(514.659)	(736.982)
<b>Dönem sonu itibarıyla bakiye</b>	<b>(4.037.785)</b>	<b>(3.856.125)</b>	<b>(926.882)</b>

Vadesi geçmiş olduğu halde değer düşüklük karşılığı ayrılmayanlar ve vadesi geçmiş olup değer düşüklük karşılığı ayrılanlar ile ilgili yaşlandırma analizi ve ayrılan karşılıklar Not 39-E'de detaylı olarak açıklanmıştır.

31.12.2009, 2008 ve 2007 tarihleri itibarıyla vadesi geçmemiş ticari alacakların (net) vade analizi Not 39-F'de sunulmuştur.





## İHLAS GAZETECİLİK A.Ş.

31 ARALIK 2009, 2008 ve 2007 TARİHLERİ İTİBARIYLA FİNANSAL TABLOLARA AİT DİPNOTLAR  
(Tutarlar, aksi belirtilmedikçe, Türk Lirası ("TL") olarak belirtilmiştir)

	31.12.2009	31.12.2008	31.12.2007
<b><i>Diğer ticari borçlar</i></b>	<b>11.008.057</b>	<b>21.480.519</b>	<b>11.333.079</b>
-Satıcılar brüt tutarı	4.347.698	18.767.504	4.492.603
-Vadeli çekler ve borç senetleri brüt tutarı	6.839.000	3.955.930	7.405.328
-Eksi: Ticari borçlar reeskontu <sup>(5)</sup>	(178.641)	(1.242.915)	(564.852)
<b><i>İlişkili taraflara ticari borçlar <sup>(4)</sup></i></b>	<b>2.057.496</b>	<b>16.569.219</b>	<b>10.999.218</b>
-Senetsiz ticari alacaklar brüt tutarı	2.126.239	15.474.894	11.429.014
-Vadeli çek ve senetler brüt tutarı	-	2.400.000	400.000
-Eksi: İlişkili taraflara ticari borçların reeskontu <sup>(5)</sup>	(68.743)	(1.305.675)	(829.796)
<b>Toplam</b>	<b>13.068.553</b>	<b>38.049.738</b>	<b>22.332.297</b>

<sup>(4)</sup> Detayı Not 37'de açıklanmıştır.

<sup>(5)</sup> Ticari borç reeskontları ile ilgili dönem başı ve dönem sonu mutabakatı aşağıdaki gibidir:

	31.12.2009	31.12.2008	31.12.2007
<b>1 Ocak itibariyle bakiye</b>	<b>2.548.590</b>	<b>1.394.648</b>	<b>2.348.399</b>
İşleme birleşmesinden gelen dönem başı gelir/gider	-	8.292.665	-
Stoklara ilişkin ertelenen gelir/gider	(102.088)	60.639	20.289
Reeskont faiz gelir/(gideri)	(2.199.118)	(7.199.362)	(974.040)
<b>Dönem sonu itibariyle bakiye</b>	<b>247.384</b>	<b>2.548.590</b>	<b>1.394.648</b>

### Not 11- Diğer Alacak ve Borçlar

	31.12.2009	31.12.2008	31.12.2007
Ortaklardan alacaklar (Enver Ören) (*)	-	1.899.520	-
Verilen depozito ve teminatlar	5.200	5.200	5.200
<b>Diğer Alacaklar (Kısa Vadeli)</b>	<b>5.200</b>	<b>1.904.720</b>	<b>5.200</b>
Verilen depozito ve teminatlar	1.728	1.728	1.728
<b>Diğer Alacaklar (Uzun Vadeli)</b>	<b>1.728</b>	<b>1.728</b>	<b>1.728</b>

(\*) Not 37'de açıklanmıştır.

	31.12.2009	31.12.2008	31.12.2007
<b>Personele borçlar</b>	<b>743.432</b>	<b>744.640</b>	<b>233.637</b>
- Kilit personele borçlar (*)	6.272	7.139	3.668
- Diğer personele borçlar	737.160	737.501	229.969
<b>Yenibosna vergi dairesi müdürlüğüne borçlar</b>	<b>88.621</b>	-	-
<b>Diğer çeşitli borçlar</b>	<b>10.969</b>	-	-
<b>Diğer Borçlar</b>	<b>843.022</b>	<b>744.640</b>	<b>233.637</b>


(\*) Not 37'de açıklanmıştır.

### Not 12 - Finans Sektörü Faaliyetlerinden Alacak ve Borçlar

31.12.2009: Yoktur.

31.12.2008: Yoktur.

31.12.2007: Yoktur.





## İHLAS GAZETECİLİK A.Ş.

31 ARALIK 2009, 2008 ve 2007 TARİHLERİ İTİBARIYLA FİNANSAL TABLOLARA AİT DİPNOTLAR  
(Tutarlar, aksi belirtilmedikçe, Türk Lirası ("TL") olarak belirtilmiştir)

### Not 13 – Stoklar

	31.12.2009	31.12.2008	31.12.2007
İlk madde ve malzeme	2.252.881	3.683.564	3.321.179
Mamüller	327.086	1.617.896	-
Emtia	946.652	1.512.586	212.816
Stok değer düşüklüğü karşılığı (-)	(47.250)	(89.646)	(517.844)
<b>Toplam</b>	<b>3.479.369</b>	<b>6.724.400</b>	<b>3.016.151</b>

Stok değer düşüklüğü karşılığına ilişkin dönem başı ve dönem sonu mutabakatı aşağıdaki gibidir:

	31.12.2009	31.12.2008	31.12.2007
<b>Dönem başı itibariyle bakiye</b>	<b>(89.646)</b>	<b>(517.844)</b>	<b>(114.614)</b>
Değer düşüklüğü karşılığı(-) / konusu kalmayan karşılık	42.396	428.198	(403.230)
<b>Dönem sonu itibariyle bakiye</b>	<b>(47.250)</b>	<b>(89.646)</b>	<b>(517.844)</b>

Stok değer düşüklüğü karşılıklarının iptaline neden olan koşullar; a) tahmini piyasa satış fiyatı ve giderindeki değişimler, b) karşılık ayrılan stok kalemlerinin satılması, c) içinde bulunulan ekonomik koşullar ve d) Şirket'in izlediği stok politikasıdır.

Grub'un yükümlülükleri için teminat olarak gösterilen stok yoktur. (Önceki dönem: Yoktur.)

Stoklar, UMS 23 "Borçlanma Maliyetleri" standardında tanımlanan özellikli varlık kapsamında olmadığından, stoklarla ilgili finansman giderleri gelir tablosu ile ilişkilendirilmekte olup, aktifleştirilmemektedir.

### Not 14 – Canlı Varlıklar

31.12.2009: Yoktur.

31.12.2008: Yoktur.

31.12.2007: Yoktur.

### Not 15 - Devam Eden İnşaat Sözleşmelerine İlişkin Varlıklar

31.12.2009: Yoktur.

31.12.2008: Yoktur.

31.12.2007: Yoktur.

### Not 16 - Özkaynak Yöntemiyle Değerlenen Yatırımlar

31.12.2009: Yoktur.

31.12.2008: Yoktur.

31.12.2007: Yoktur.

### Not 17 - Yatırım Amaçlı Gayrimenkuller

#### 01 Ocak-31 Aralık 2009

	01.01.2009	Girişler	Çıkışlar	Transferler	31.12.2009
<b>Yatırım Amaçlı Gayrimenkuller</b>					
Arazi ve arsalar	32.579.276	59.293	-	-	32.638.569
Binalar	27.193.963	-	-	-	27.193.963
<b>Toplam</b>	<b>59.773.239</b>	<b>59.293</b>	<b>-</b>	<b>-</b>	<b>59.832.532</b>
<b>Eksi: Birikmiş Amortisman</b>					
Binalar	(3.060.364)	(543.879)	-	-	(3.604.243)
<b>Toplam</b>	<b>(3.060.364)</b>	<b>(543.879)</b>	<b>-</b>	<b>-</b>	<b>(3.604.243)</b>
<b>Yatırım Amaçlı Gayrimenkuller (net)</b>	<b>56.712.875</b>				<b>56.228.289</b>





**İHLAS GAZETECİLİK A.Ş.****31 ARALIK 2009, 2008 ve 2007 TARİHLERİ İTİBARIYLA FİNANSAL TABLOLARA AİT DİPNOTLAR**  
(Tutarlar, aksi belirtilmedikçe, Türk Lirası ("TL") olarak belirtilmiştir)

Şirketin finansal kiralama yoluyla aldığı yatırım amaçlı gayrimenkuller aşağıdaki gibidir:

	01.01.2009	Girişler	Çıkışlar	Transferler	31.12.2009
<b>Yatırım Amaçlı Gayrimenkuller</b>					
Arazi ve arsalar	17.415.321	-	-	-	17.415.321
Binalar	13.252.607	-	-	-	13.252.607
<b>Toplam</b>	<b>30.667.928</b>	-	-	-	<b>30.667.928</b>
<b>Eksi: Birikmiş Amortisman</b>					
Binalar	(2.229.766)	(300.643)	-	-	(2.530.408)
<b>Toplam</b>	<b>(2.229.766)</b>	<b>(300.643)</b>	-	-	<b>(2.530.408)</b>
<b>Yatırım Amaçlı Gayrimenkuller (net)</b>	<b>28.438.162</b>				<b>28.137.519</b>

**01 Ocak-31 Aralık 2008**

	01.01.2008	Girişler	Çıkışlar	Transferler	31.12.2008
<b>Yatırım Amaçlı Gayrimenkuller</b>					
Arazi ve arsalar	32.579.276	-	-	-	32.579.276
Binalar	27.193.963	-	-	-	27.193.963
<b>Toplam</b>	<b>59.773.239</b>	-	-	-	<b>59.773.239</b>
<b>Eksi: Birikmiş Amortisman</b>					
Binalar	(2.516.485)	(543.879)	-	-	(3.060.364)
<b>Toplam</b>	<b>(2.516.485)</b>	<b>(543.879)</b>	-	-	<b>(3.060.364)</b>
<b>Yatırım Amaçlı Gayrimenkuller (net)</b>	<b>57.256.754</b>				<b>56.712.875</b>

Şirketin finansal kiralama yoluyla aldığı yatırım amaçlı gayrimenkuller aşağıdaki gibidir:

	01.01.2008	Girişler	Çıkışlar	Transferler	31.12.2008
<b>Yatırım Amaçlı Gayrimenkuller</b>					
Arazi ve arsalar	17.415.321	-	-	-	17.415.321
Binalar	13.252.607	-	-	-	13.252.607
<b>Toplam</b>	<b>30.667.928</b>	-	-	-	<b>30.667.928</b>
<b>Eksi: Birikmiş Amortisman</b>					
Binalar	(1.929.123)	(300.643)	-	-	(2.229.766)
<b>Toplam</b>	<b>(1.929.123)</b>	<b>(300.643)</b>	-	-	<b>(2.229.766)</b>
<b>Yatırım Amaçlı Gayrimenkuller (net)</b>	<b>28.738.805</b>				<b>28.438.162</b>

**01 Ocak-31 Aralık 2007**

	01.01.2007	Girişler	Çıkışlar	Transferler	31.12.2007
<b>Yatırım Amaçlı Gayrimenkuller</b>					
Arazi ve arsalar	28.748.280	3.830.996	-	-	32.579.276
Binalar	24.301.441	2.892.522	-	-	27.193.963
<b>Toplam</b>	<b>53.049.721</b>	<b>6.723.518</b>	-	-	<b>59.773.239</b>
<b>Eksi: Birikmiş Amortisman</b>					
Binalar	(2.025.635)	(490.850)	-	-	(2.516.485)
<b>Toplam</b>	<b>(2.025.635)</b>	<b>(490.850)</b>	-	-	<b>(2.516.485)</b>
<b>Yatırım Amaçlı Gayrimenkuller (net)</b>	<b>51.024.086</b>				<b>57.256.754</b>





**İHLAS GAZETECİLİK A.Ş.****31 ARALIK 2009, 2008 ve 2007 TARİHLERİ İTİBARIYLA FİNANSAL TABLOLARA AİT DİPNOTLAR**  
(Tutarlar, aksi belirtilmedikçe, Türk Lirası ("TL") olarak belirtilmiştir)

Şirketin finansal kiralama yoluyla aldığı yatırım amaçlı gayrimenkuller aşağıdaki gibidir:

	01.01.2007	Girişler	Çıkışlar	Transferler	31.12.2007
<b>Yatırım Amaçlı Gayrimenkuller</b>					
Arazi ve arsalar	17.415.321	-	-	-	17.415.321
Binalar	13.252.607	-	-	-	13.252.607
<b>Toplam</b>	<b>30.667.928</b>	-	-	-	<b>30.667.928</b>
<b>Eksi: Birikmiş Amortisman</b>					
Binalar	(1.628.481)	(300.643)	-	-	(1.929.123)
<b>Toplam</b>	<b>(1.628.481)</b>	<b>(300.643)</b>	-	-	<b>(1.929.123)</b>
<b>Yatırım Amaçlı Gayrimenkuller (net)</b>	<b>29.039.447</b>				<b>28.738.805</b>

Şirketin yatırım amaçlı gayrimenkullerinin üzerindeki rehin, kısıtlama veya ipoteklerin toplam tutarları 67.400.000 TL ve 25.000.000 USD'dir.

Şirketin hali hazırda kullandığı halde tamamen amorti olmuş yatırım amaçlı gayrimenkulü yoktur.

Yatırım amaçlı gayrimenkuller, UMS 23 "Borçlanma Maliyetleri" standardında tanımlanan özellikli varlık kapsamında olmadığından, yatırım amaçlı gayrimenkuller ilgili finansman giderleri gelir tablosu ile ilişkilendirilmekte olup, aktifleştirilmemektedir.

Yatırım amaçlı gayrimenkul olan arsa, arazi ve binalara ilişkin değer artış ve azalışlarına ilişkin detay aşağıdaki gibidir: (Brüt değer yöntemine göre)

	31.12.2009	31.12.2008	31.12.2007
<b>Gerçeğe uygun değerler (a)</b>	<b>13.498.805</b>	<b>13.498.805</b>	<b>13.498.805</b>
- Yeniden değerlendirilmiş maliyet değeri	13.600.265	13.600.265	13.600.265
- Yeniden değerlendirilmiş birikmiş amortisman (-)	(101.460)	(101.460)	(101.460)
<b>Defter değerleri (b)</b>	<b>11.016.630</b>	<b>11.016.630</b>	<b>11.016.630</b>
- Maliyet değeri	11.100.000	11.100.000	11.100.000
- Birikmiş amortisman (-)	(83.370)	(83.370)	(83.370)
<b>Değer artışları (a-b)</b>	<b>2.482.175</b>	<b>2.482.175</b>	<b>2.482.175</b>
<b>Gerçeğe uygun değerler (a)</b>	<b>44.240.982</b>	<b>44.240.982</b>	<b>44.240.982</b>
- Yeniden değerlendirilmiş maliyet değeri	46.169.978	46.169.978	46.169.978
- Yeniden değerlendirilmiş birikmiş amortisman (-)	(1.928.996)	(1.928.996)	(1.928.996)
<b>Defter değerleri (b)</b>	<b>64.299.408</b>	<b>64.299.408</b>	<b>64.299.408</b>
- Maliyet değeri	66.691.900	66.691.900	66.691.900
- Birikmiş amortisman (-)	(2.392.492)	(2.392.492)	(2.392.492)
<b>Değer azalışları (-) (a-b)</b>	<b>(20.058.426)</b>	<b>(20.058.426)</b>	<b>(20.058.426)</b>

Arsa, arazi ve binalar için, Şirket, ekspertiz vasıtasıyla değerlendirme yaptırmış ve ekspertiz raporlarına bağlı olarak değer düşüklükleri ve yeniden değerlendirme artışları hesaplanmıştır (Gerçeğe uygun değer yöntemi).

01.01-31.12.2007, 2008 ve 2009 dönemleri içinde kar veya zararda muhasebeleştirilen değer düşüklüğü zararları bulunmamaktadır. 2007 yılında yatırım amaçlı gayrimenkulün gerçeğe uygun değerinin defter değerinden büyük olması nedeniyle ortaya çıkan 1.619.271 TL değer artışı, diğer faaliyetlerden gelirler kaleminde raporlanmıştır. (Bkz. Not 31)

Yatırım amaçlı bir gayrimenkulün gerçeğe uygun değeri; bağımsız ve uzman bir kuruluş (ekspertiz) tarafından belirlenmiştir. Değerleme işlemi ile ilgili bilgiler aşağıdaki gibidir:





**31 ARALIK 2009, 2008 ve 2007 TARİHLERİ İTİBARIYLA FİNANSAL TABLOLARA AİT DİPNOTLAR**  
(Tutarlar, aksi belirtilmedikçe, Türk Lirası ("TL") olarak belirtilmiştir)

Sabit Kıymetler (*)	Giriş Tarihi	Ekpertiz Değerleri	Değerleme Yapan Şirket	Değerleme Tarihi	Değerlemede Kullanılan Yöntemler
8-9-10-11-12 Nolu Bağımsız Bölümler	16.08.2001	29.766.000	Vektör Gayrimenkul Değerleme A.Ş.	02.12.2009	Maliyet Yöntemi Emsal Karşılaştırma Yöntemi Gelir Kapitalizasyon Yöntemi
5 Nolu Bağımsız Bölüm	05.08.2004	6.600.000	Vektör Gayrimenkul Değerleme A.Ş.	21.10.2009	Maliyet Yöntemi Emsal Karşılaştırma Yöntemi Gelir Kapitalizasyon Yöntemi
3 Nolu Bağımsız Bölüm	05.08.2004	6.600.000	Vektör Gayrimenkul Değerleme A.Ş.	02.12.2009	Maliyet Yöntemi Emsal Karşılaştırma Yöntemi Gelir Kapitalizasyon Yöntemi
2 Nolu Bağımsız Bölüm	02.06.2005	6.600.000	Vektör Gayrimenkul Değerleme A.Ş.	02.12.2009	Maliyet Yöntemi Emsal Karşılaştırma Yöntemi Gelir Kapitalizasyon Yöntemi
4 Nolu Bağımsız Bölüm	26.12.2007	6.600.000	Vektör Gayrimenkul Değerleme A.Ş.	02.12.2009	Maliyet Yöntemi Emsal Karşılaştırma Yöntemi Gelir Kapitalizasyon Yöntemi

(\*)İstanbul İli, Bahçelievler İlçesi, Yenibosna Mah. 24 Pafta, 10913 Parselde yer alan binadaki bağımsız bölümlerdir.

Gerçeğe uygun değer yöntemine göre raporlanan yatırım amaçlı gayrimenkullerin maliyet modeli yöntemine göre defter değerleri aşağıdaki gibidir: (Brüt değer yöntemine göre değer artış ve azalışları hesaplanmıştır.)

31 Aralık 2009	Gerçeğe Uygun Değer Yöntemine Göre				Maliyet Modeline Göre			
	01.01.2009	Girişler	Çıkışlar	31.12.2009	01.01.2009	Girişler	Çıkışlar	31.12.2009
<b>Maliyet Değerleri</b>								
Arazi, arsa ve binalar	59.770.243	-	-	59.770.243	77.791.900	-	-	77.791.900
<b>Birikmiş Amortismanlar</b>								
Binalar	(3.060.364)	(543.879)		(3.604.243)	(3.739.926)	(653.452)		(4.393.378)
<b>Net Değer</b>	<b>56.709.879</b>	<b>(543.879)</b>		<b>56.166.000</b>	<b>74.051.974</b>	<b>(653.452)</b>		<b>73.398.522</b>

31 Aralık 2008	Gerçeğe Uygun Değer Yöntemine Göre				Maliyet Modeline Göre			
	01.01.2008	Girişler	Çıkışlar	31.12.2008	01.01.2008	Girişler	Çıkışlar	31.12.2008
<b>Maliyet Değerleri</b>								
Arazi, arsa ve binalar	59.770.243	-	-	59.770.243	77.791.900	-	-	77.791.900
<b>Birikmiş Amortismanlar</b>								
Binalar	(2.516.485)	(543.879)	-	(3.060.364)	(3.179.714)	(653.452)	-	(3.739.926)
<b>Net Değer</b>	<b>57.253.758</b>	<b>(543.879)</b>		<b>56.709.879</b>	<b>74.612.186</b>	<b>(653.452)</b>		<b>74.051.974</b>

31 Aralık 2007	Gerçeğe Uygun Değer Yöntemine Göre				Maliyet Modeline Göre			
	01.01.2007	Girişler	Çıkışlar	31.12.2007	01.01.2007	Girişler	Çıkışlar	31.12.2007
<b>Maliyet Değerleri</b>								
Arazi, arsa ve binalar	53.049.721	6.720.522	-	59.770.243	72.691.900	5.100.000	-	77.791.900
<b>Birikmiş Amortismanlar</b>								
Binalar	(2.025.635)	(490.850)	-	(2.516.485)	(2.472.292)	(560.212)	-	(3.179.714)
<b>Net Değer</b>	<b>51.024.086</b>	<b>6.229.672</b>		<b>57.253.758</b>	<b>70.219.608</b>	<b>4.539.788</b>		<b>74.612.186</b>





**İHLAS GAZETECİLİK A.Ş.****31 ARALIK 2009, 2008 ve 2007 TARİHLERİ İTİBARIYLA FİNANSAL TABLOLARA AİT DİPNOTLAR**  
(Tutarlar, aksi belirtilmedikçe, Türk Lirası ("TL") olarak belirtilmiştir)

Yatırım amaçlı gayrimenkullerle ilgili tespit ve kira gelirlerine ilişkin bilgiler aşağıdaki gibidir:

Sabit Kıymetler	Giriş Tarihi	Kira Geliri veya Sermaye Kazancı	2009 Yılı Kira Gelirleri	2008 Yılı Kira Gelirleri	2007 Yılı Kira Gelirleri
5 Nolu Bağımsız Bölüm(*)	05.08.2004	Kira geliri var	100.068	89.450	78.720
3 Nolu Bağımsız Bölüm(*)	05.08.2004	Kira geliri var	5.898	11.077	10.500
2 Nolu Bağımsız Bölüm(*)	02.06.2005	Kira geliri var	119.034	106.680	97.020
8-9-10-11-12 Nolu Bağımsız Bölümler(*)	16.08.2001	Kira geliri var	308.047	276.672	404.537
4 Nolu Bağımsız Bölüm(*)	26.12.2007	Sermaye kazancı beklenmektedir.	-	-	-
Arsa ve araziler	12.07.2007	Sermaye kazancı beklenmektedir.	-	-	-
Arsa ve araziler (**)	19.06.2009	Sermaye kazancı beklenmektedir.	-	-	-
Arsa ve araziler (**)	19.06.2009	Sermaye kazancı beklenmektedir.	-	-	-
<b>Toplam Kira Geliri</b>			<b>533.047</b>	<b>484.149</b>	<b>590.777</b>

(\*)İstanbul İli, Bahçelievler İlçesi, Yenibosna Mah. 24 Pafta, 10913 Parselde yer alan binadaki bağımsız bölümlerdir.

(\*\*) Şirketin tahsil edemediği ticari alacaklarına karşılık olarak icra yoluyla iktisap ettiği duran varlıklar olup, toplam alacak tutarı olan 59.293 TL üzerinden aktifleştirilmiştir.

Sermaye kazancı beklenen arsa ve arazilerden bilanço tarihleri itibariyle herhangi bir gelir elde edilmemiştir. Satılmaları durumunda gelir elde edilmesi amaçlanmakta olup, Şirket tarafından idari veya üretim faaliyetleri için kullanılmamakta ve satış amaçlı olarak elde tutulduğunu gösterir herhangi bir plan bulunmamaktadır.

Dönem içerisinde kira geliri elde edilen ve elde edilmeyen yatırım amaçlı gayrimenkullerle ilgili faaliyet giderleri aşağıdaki gibidir (sadece arsa, arazi ve bina sigorta giderlerinden oluşmaktadır):

	01.01-31.12.2009	01.01-31.12.2008	01.01-31.12.2007
Yatırım amaçlı gayrimenkuller	44.625	30.760	11.866

**Not 18 - Maddi Duran Varlıklar****01 Ocak-31 Aralık 2009**

	01.01.2009	Girişler	Çıkışlar	Transferler	31.12.2009
<b>Maliyet</b>					
Arazi ve arsalar	2.761.041	-	(2.610.000)	-	151.041
Binalar	2.091.891	-	(1.982.517)	-	109.374
Tesis, makine ve cihazlar	79.485.480	772.423	(3.124)	-	80.254.779
Taşıtlar	699.956	67.954	(22.104)	-	745.806
Demirbaşlar	6.858.716	57.129	-	-	6.915.845
<b>Toplam</b>	<b>91.897.088</b>	<b>897.506</b>	<b>(4.617.745)</b>	<b>-</b>	<b>88.176.845</b>
Binalar	(64.898)	(41.838)	92.517	-	(14.219)
Tesis, makine ve cihazlar	(58.659.586)	(7.959.356)	1.796	-	(66.617.146)
Taşıtlar	(381.361)	(138.947)	22.104	-	(498.204)
Demirbaşlar	(5.299.789)	(638.493)	-	-	(5.938.282)
<b>Toplam</b>	<b>(64.405.634)</b>	<b>(8.778.634)</b>	<b>116.417</b>	<b>-</b>	<b>(73.067.851)</b>
<b>Maddi Duran Varlıklar (net)</b>	<b>27.491.454</b>				<b>15.108.996</b>





**İHLAS GAZETECİLİK A.Ş.****31 ARALIK 2009, 2008 ve 2007 TARİHLERİ İTİBARIYLA FİNANSAL TABLOLARA AİT DİPNOTLAR**  
(Tutarlar, aksi belirtilmedikçe, Türk Lirası ("TL") olarak belirtilmiştir)

Şirketin finansal kiralama yoluyla aldığı maddi duran varlıklar aşağıdaki gibidir:

	01.01.2009	Girişler	Çıkışlar	Transferler	31.12.2009
<b>Maliyet</b>					
Tesis, makine ve cihazlar	2.914.934	-	-	-	2.914.934
<b>Toplam</b>	<b>2.914.934</b>	-	-	-	<b>2.914.934</b>
Tesis, makine ve cihazlar	(582.990)	(291.493)	-	-	(874.483)
<b>Toplam</b>	<b>(582.990)</b>	<b>(291.493)</b>	-	-	<b>(874.483)</b>
<b>Maddi Duran Varlıklar (net)</b>	<b>2.331.944</b>				<b>2.040.450</b>

**01 Ocak-31 Aralık 2008**

	01.01.2008	Birleşme 01.01.2008	Girişler	Çıkışlar	Transferler	31.12.2008
<b>Maliyet</b>						
Arazi ve arsalar	2.761.041	-	-	-	-	2.761.041
Binalar	2.091.891	-	-	-	-	2.091.891
Tesis, makine ve cihazlar	77.712.030	-	1.773.450	-	-	79.485.480
Taşıtlar	707.280	-	76.290	(83.614)	-	699.956
Demirbaşlar	5.551.032	1.246.401	61.283	-	-	6.858.716
<b>Toplam</b>	<b>88.823.274</b>	<b>1.246.401</b>	<b>1.911.023</b>	<b>(83.614)</b>	-	<b>91.897.088</b>
Binalar	(23.060)	-	(41.838)	-	-	(64.898)
Tesis, makine ve cihazlar	(50.781.775)	-	(7.877.811)	-	-	(58.659.586)
Taşıtlar	(308.857)	-	(147.701)	75.197	-	(381.361)
Demirbaşlar	(4.084.112)	(396.555)	(819.122)	-	-	(5.299.789)
<b>Toplam</b>	<b>(55.197.804)</b>	<b>(396.555)</b>	<b>(8.886.472)</b>	<b>75.197</b>	-	<b>(64.405.634)</b>
<b>Maddi Duran Varlıklar (net)</b>	<b>33.625.470</b>					<b>27.491.454</b>

Şirketin finansal kiralama yoluyla aldığı maddi duran varlıklar aşağıdaki gibidir:

	01.01.2008	Girişler	Çıkışlar	Transferler	31.12.2008
<b>Maliyet</b>					
Tesis, makine ve cihazlar	2.914.934	-	-	-	2.914.934
<b>Toplam</b>	<b>2.914.934</b>	-	-	-	<b>2.914.934</b>
Tesis, makine ve cihazlar	(291.497)	(291.493)	-	-	(582.990)
<b>Toplam</b>	<b>(291.497)</b>	<b>(291.493)</b>	-	-	<b>(582.990)</b>
<b>Maddi Duran Varlıklar (net)</b>	<b>2.623.437</b>				<b>2.331.944</b>

**01 Ocak-31 Aralık 2007**

	01.01.2007	Girişler	Çıkışlar	Transferler	31.12.2007
<b>Maliyet</b>					
Arazi ve arsalar	151.041	2.610.000	-	-	2.761.041
Binalar	109.374	1.982.517	-	-	2.091.891
Tesis, makine ve cihazlar	76.617.021	2.721.456	(1.626.447)	-	77.712.030
Taşıtlar	777.380	139.433	(209.533)	-	707.280
Demirbaşlar	5.419.255	131.777	-	-	5.551.032
<b>Toplam</b>	<b>83.074.071</b>	<b>7.585.183</b>	<b>(1.835.980)</b>	-	<b>88.823.274</b>





**İHLAS GAZETECİLİK A.Ş.****31 ARALIK 2009, 2008 ve 2007 TARİHLERİ İTİBARIYLA FİNANSAL TABLOLARA AİT DİPNOTLAR**  
(Tutarlar, aksi belirtilmedikçe, Türk Lirası ("TL") olarak belirtilmiştir)

	01.01.2007	Girişler	Çıkışlar	Transferler	31.12.2007
<b>Eksi: Birikmiş Amortisman</b>					
Binalar	(7.656)	(15.404)	-	-	(23.060)
Tesis, makine ve cihazlar	(44.154.187)	(7.833.869)	1.206.281	-	(50.781.775)
Taşıtlar	(284.487)	(171.952)	147.582	-	(308.857)
Demirbaşlar	(3.372.150)	(711.962)	-	-	(4.084.112)
<b>Toplam</b>	<b>(47.818.480)</b>	<b>(8.733.187)</b>	<b>1.353.863</b>	<b>-</b>	<b>(55.197.804)</b>
<b>Maddi Duran Varlıklar (net)</b>	<b>35.255.591</b>				<b>33.625.470</b>

Şirketin finansal kiralama yoluyla aldığı maddi duran varlıklar aşağıdaki gibidir:

	01.01.2007	Girişler	Çıkışlar	Transferler	31.12.2007
<b>Maliyet</b>					
Tesis, makine ve cihazlar	808.689	2.106.244	-	-	2.914.934
<b>Toplam</b>	<b>808.689</b>	<b>2.106.244</b>	<b>-</b>	<b>-</b>	<b>2.914.934</b>

<b>Eksi: Birikmiş Amortisman</b>					
Tesis, makine ve cihazlar	(67.886)	(223.611)	-	-	(291.497)
<b>Toplam</b>	<b>(67.886)</b>	<b>(223.611)</b>	<b>-</b>	<b>-</b>	<b>(291.497)</b>
<b>Maddi Duran Varlıklar (net)</b>	<b>740.804</b>				<b>2.623.437</b>

Şirketin maddi duran varlıkları üzerindeki rehin, kısıtlama veya ipoteklerin toplam tutarı 1.300.000 USD'dir.

Şirketin hali hazırda kullandığı halde tamamen amorti olmuş maddi duran varlıkları aşağıdaki gibidir:

	31.12.2009	31.12.2008	31.12.2007
Demirbaşlar	1.785.577	1.233.725	523.946
<b>Toplam</b>	<b>1.785.577</b>	<b>1.233.725</b>	<b>523.946</b>

Maddi duran varlıklar, UMS 23 "Borçlanma Maliyetleri" standardında tanımlanan özellikli varlık kapsamında olmadığından, maddi duran varlıklarla ilgili finansman giderleri gelir tablosu ile ilişkilendirilmekte olup, aktifleştirilmemektedir.

Şirket'in geçici olarak atıl durumda olan maddi duran varlıkları yoktur.

Şirket, maddi duran varlıklarla ilgili olarak UMS 36 "Varlıklarda Değer Düşüklüğü" standardı gereğince değer düşüklük testi yapmış olup, varlıkların net satış fiyatları (satış maliyetleri düşülmüş gerçeğe uygun değerleri) varlıkların defter değerinden büyük olduğundan kullanım değerlerini hesaplamaya gerek görmemiş ve değer düşüklük karşılığı ayrılmamıştır. Şirket tarafından kullanılan bina, 2009 yılında satıldığından, önceki dönem finansal tablolarında, gerçeğe uygun değer olarak satış fiyatını esas almış olup, değer artışı hesaplanmıştır.

Gerçeğe uygun değeri üzerinden önceki dönemler için yeniden değerlemeye tabi tutulan arsa, arazi ve bina ile ilgili değer artış fonu aşağıdaki gibidir:





**İHLAS GAZETECİLİK A.Ş.**

**31 ARALIK 2009, 2008 ve 2007 TARİHLERİ İTİBARIYLA FİNANSAL TABLOLARA AİT DİPNOTLAR**  
(Tutarlar, aksi belirtilmedikçe, Türk Lirası ("TL") olarak belirtilmiştir)

	31.12.2009	31.12.2008	31.12.2007
<b>Gerçeğe uygun değerler (a)</b>	-	<b>4.579.301</b>	<b>4.579.301</b>
- Yeniden değerlendirilmiş maliyet değeri	-	4.592.518	4.592.518
- Yeniden değerlendirilmiş birikmiş amortisman (-)	-	(13.217)	(13.217)
<b>Defter değerleri (b)</b>	-	<b>4.238.100</b>	<b>4.238.100</b>
- Maliyet değeri	-	4.250.000	4.250.000
- Birikmiş amortisman (-)	-	(11.900)	(11.900)
<b>Değer artış fonu (a-b)</b>	-	<b>341.201</b>	<b>341.201</b>

Yeniden değerlemeye tabi tutulan maddi duran varlıkların, maliyet modeline göre defter değerleri aşağıdaki gibidir:

31 Aralık 2009	Yeniden Değerleme Modeline Göre				Maliyet Modeline Göre			
	01.01.2009	Girişler	Çıkışlar	31.12.2009	01.01.2009	Girişler	Çıkışlar	31.12.2009
<b>Maliyet Değerleri</b>								
Arazi, arsa ve binalar	4.592.517	-	(4.592.517)	-	4.250.000	-	(4.250.000)	-
<b>Birikmiş Amortismanlar</b>								
Binalar	(52.867)	(39.650)	92.517	-	(47.600)	(35.700)	83.300	-
<b>Net Değer</b>	<b>4.539.650</b>	<b>(39.650)</b>	<b>(4.500.000)</b>	-	<b>4.202.400</b>	<b>(35.700)</b>	<b>(4.166.700)</b>	-

31 Aralık 2008	Yeniden Değerleme Modeline Göre				Maliyet Modeline Göre			
	01.01.2008	Girişler	Çıkışlar	31.12.2008	01.01.2008	Girişler	Çıkışlar	31.12.2008
<b>Maliyet Değerleri</b>								
Arazi, arsa ve binalar	4.592.517	-	-	4.592.517	4.250.000	-	-	4.250.000
<b>Birikmiş Amortismanlar</b>								
Binalar	(13.217)	(39.650)	-	(52.867)	(11.900)	(35.700)	-	(47.600)
<b>Net Değer</b>	<b>4.579.300</b>	<b>(39.650)</b>		<b>4.539.650</b>	<b>4.238.100</b>	<b>(35.700)</b>		<b>4.202.400</b>

31 Aralık 2007	Yeniden Değerleme Modeline Göre				Maliyet Modeline Göre			
	01.01.2007	Girişler	Çıkışlar	31.12.2007	01.01.2007	Girişler	Çıkışlar	31.12.2007
<b>Maliyet Değerleri</b>								
Arazi, arsa ve binalar	-	4.592.517	-	4.592.517	-	4.250.000	-	4.250.000
<b>Birikmiş Amortismanlar</b>								
Binalar	-	(13.217)	-	(13.217)	-	(11.900)	-	(11.900)
<b>Net Değer</b>	-	<b>4.579.300</b>		<b>4.579.300</b>	-	<b>4.238.100</b>		<b>4.238.100</b>

**Not 19 - Maddi Olmayan Duran Varlıklar**

**01 Ocak-31 Aralık 2009**

	01.01.2009	Girişler	Çıkışlar	Transferler	31.12.2009
<b>Maliyet</b>					
Marka	51.876.000	-	-	-	51.876.000
Bilgisayar yazılımları	117.181	-	-	-	117.181
<b>Toplam</b>	<b>51.993.181</b>	-	-	-	<b>51.993.181</b>





**İHLAS GAZETECİLİK A.Ş.****31 ARALIK 2009, 2008 ve 2007 TARİHLERİ İTİBARIYLA FİNANSAL TABLOLARA AİT DİPNOTLAR**  
(Tutarlar, aksi belirtilmedikçe, Türk Lirası ("TL") olarak belirtilmiştir)

	01.01.2009	Girişler	Çıkışlar	Transferler	31.12.2009
<b>Eksi: Birikmiş Amortisman</b>					
Bilgisayar yazılımları	(108.151)	(8.865)	-	-	(117.016)
<b>Toplam</b>	<b>(108.151)</b>	<b>(8.865)</b>	-	-	<b>(117.016)</b>
<b>Maddi Olmayan Duran Varlıklar (net)</b>	<b>51.885.030</b>				<b>51.876.165</b>

**01 Ocak-31 Aralık 2008**

	01.01.2008	Girişler	Çıkışlar	Transferler	31.12.2008
<b>Maliyet</b>					
Marka	51.876.000	-	-	-	51.876.000
Bilgisayar yazılımları	117.181	-	-	-	117.181
<b>Toplam</b>	<b>51.993.181</b>	-	-	-	<b>51.993.181</b>

<b>Eksi: Birikmiş Amortisman</b>					
Bilgisayar yazılımları	(91.928)	(16.223)	-	-	(108.151)
<b>Toplam</b>	<b>(91.928)</b>	<b>(16.223)</b>	-	-	<b>(108.151)</b>
<b>Maddi Olmayan Duran Varlıklar (net)</b>	<b>51.901.253</b>				<b>51.885.030</b>

**01 Ocak-31 Aralık 2007**

	01.01.2007	Girişler	Çıkışlar	Transferler	31.12.2007
<b>Maliyet</b>					
Marka	51.876.000	-	-	-	51.876.000
Bilgisayar yazılımları	117.181	-	-	-	117.181
<b>Toplam</b>	<b>51.993.181</b>	-	-	-	<b>51.993.181</b>

<b>Eksi: Birikmiş Amortisman</b>					
Bilgisayar yazılımları	(68.783)	(23.145)	-	-	(91.928)
<b>Toplam</b>	<b>(68.783)</b>	<b>(23.145)</b>	-	-	<b>(91.928)</b>
<b>Maddi Olmayan Duran Varlıklar (net)</b>	<b>51.924.398</b>				<b>51.901.253</b>

Şirketin halî hazırda kullandığı halde tamamen itfa olmuş maddi olmayan duran varlıkların brüt defter değerleri aşağıdaki gibidir:

	31.12.2009	31.12.2008	31.12.2007
Diğer maddi olmayan duran varlıklar	117.016	-	-
<b>Toplam</b>	<b>117.016</b>	-	-

Şirketin maddi olmayan duran varlıkları üzerindeki rehin, kısıtlama veya ipotekler;

31.12.2009: Yoktur.

31.12.2008: Yoktur.

31.12.2007: Yoktur.

31 Aralık 2009, 2008 ve 2007 tarihleri itibariyle Şirket, maddi olmayan duran varlıklarında değer düşüklüğü testi yapmış olup, sınırlı faydalı ömürlere sahip olan maddi olmayan duran varlıklarda herhangi bir değer düşüklüğü olmadığına karar vermiştir. Marka değerinin sınırsız faydalı ömüre sahip olup olmadığına değerlendirilmesinde, süreklilik kavramı dikkate alınmıştır.

15 Mart 2010 tarihinde AGD Bağımsız Denetim ve Danışmanlık SMMM A.Ş tarafından yapılan marka değerlemesi ile ilgili özet bilgiler ile varsayım ve yöntemler aşağıdaki gibidir:





**31 ARALIK 2009, 2008 ve 2007 TARİHLERİ İTİBARIYLA FİNANSAL TABLOLARA AİT DİPNOTLAR**  
(Tutarlar, aksi belirtilmedikçe, Türk Lirası ("TL") olarak belirtilmiştir)

- Marka değerlemesinde değerlendirme şirketi tarafından makroekonomik faktörler (gayrisafı milli hasılat, enflasyon oranı, medya sektörü gelirleri ve gazete tirajları) dikkate alınmıştır.
- Değerleme için kullanılan yöntemler: Marka değerlendirme çalışmasında en çok kullanım alanı bulan yöntemler olan, Şirket Değerinden Goodwill'in Ayrılarak Markanın Tespit Edilmesi Yöntemi, İsim Haklarından Kurtulma Yöntemi ile OECD ve Mali İdarelerin en çok kullandığı Kar Paylaşım Yöntemi kullanılmıştır.
- İsim Haklarından Kurtulma Yöntemi'ne göre yapılan değerlemede marka değeri, 44.397.011 TL olarak hesaplanmıştır. Şirket Değerinden Goodwill'in Ayrılarak Markanın Tespit Edilmesi Yöntemi'ne göre yapılan değerlemede marka değeri, 51.876.000 TL olarak hesaplanmıştır. Kar Paylaşım Yöntemi'ne göre yapılan değerlemede ise marka değeri, indirgenmiş gelirin %25'i için 44.667.151 TL, indirgenmiş gelirin %50'si için 89.334.303 TL olarak hesaplanmıştır.
- Değerleme şirketi yukarıdaki yöntemler arasından, "Türkiye" markasının değerini gerçekçi biçimde ifade ettiğini düşündüğü tutar olarak, Şirket Değerinden Goodwill'in Ayrılarak Markanın Tespit Edilmesi Yöntemi'ne göre tespit edilen 51.876.000 TL'yi esas almıştır.

Ekspertiz raporuna göre markaya ilişkin değer düşüklük karşılığı aşağıdaki gibidir:

	31.12.2009	31.12.2008	31.12.2007
Marka'nın defter değeri (a)	79.875.083	79.875.083	79.875.083
Ekspertiz değeri (b)	51.876.000	51.876.000	51.876.000
<b>Değer düşüklük karşılığı (b-a)</b>	<b>(27.999.083)</b>	<b>(27.999.083)</b>	<b>(27.999.083)</b>

Markalarda değer düşüklük zararı, açılış finansal durum tablosunda (bilançosunda) geçmiş yıl karı/zararı kaleminde raporlanmış ve önceki dönemler için de yukarıdaki ekspertiz değeri kullanılmıştır. Bundan dolayı 01.01-31.12.2007, 2008 ve 2009 dönemlerine ilişkin kapsamlı gelir tablosunda raporlanmamıştır.

**Not 20 – Şerefiye**

31.12.2009: Yoktur.

31.12.2008: Yoktur.

31.12.2007: Yoktur.

**Not 21 – Devlet Teşvik ve Yardımları**

31.12.2009: Yoktur.

31.12.2008: Yoktur.

31.12.2007: Yoktur.





**İHLAS GAZETECİLİK A.Ş.**

**31 ARALIK 2009, 2008 ve 2007 TARİHLERİ İTİBARIYLA FİNANSAL TABLOLARA AİT DİPNOTLAR**  
(Tutarlar, aksi belirtilmedikçe, Türk Lirası ("TL") olarak belirtilmiştir)

**Not 22-23 – Karşılıklar, Koşullu Varlık ve Yükümlülükler, Taahhütler**

a) Şirket tarafından verilen teminat, ipotek ve rehinler:

Şirketin teminat, rehin ve ipotek ("TRİ") pozisyonuna ilişkin tabloları aşağıdaki gibidir:

<b>Şirket Tarafından Verilen TRİ'ler (TL Cinsinden)</b>	<b>31.12.2009</b>
A. Kendi Tüzel Kişiliği Adına Vermiş Olduğu TRİ'lerin Toplam Tutarı (Bkz. b ve d maddeleri)	3.071.461
B. Tam Konsolidasyon Kapsamına Dahil Edilen Ortaklıklar Lehine Vermiş Olduğu TRİ'lerin Toplam Tutarı	-
C. Olağan Ticari Faaliyetlerin Yürütülmesi Amacıyla Diğer 3. Kişilerin Borcunu Temin Amaçıyla Vermiş Olduğu TRİ'lerin Toplam Tutarı	-
D. Diğer Verilen TRİ'lerin Toplam Tutarı	148.591.595
i. Ana Ortaklık Lehine Verilmiş Olan TRİ'lerin Toplam Tutarı	-
ii. B ve C maddeleri Kapsamına Girmeyen Diğer İlişkili Şirketler Lehine Vermiş Olduğu TRİ'lerin Toplam Tutarı (Bkz. b,d ve e maddeleri)	148.591.595
iii. C maddesi Kapsamına Girmeyen 3.Kişiler Lehine Vermiş Olduğu TRİ'lerin Toplam Tutarı	-
<b>Toplam</b>	<b>151.663.056</b>
Şirketin Özkaynak Toplamı (Not 27)	200.811.444
<b>Şirketin vermiş olduğu TRİ'lerin Şirketin özkaynaklarına oranı</b>	<b>% 76</b>

b) Şirket'in aktif değerleri üzerindeki mevcut bulunan ipotekler:

<b>Açıklama</b>	<b>Lehdar</b>	<b>İl</b>	<b>İpotek Tarihi</b>	<b>İpotek Tutarı</b>	<b>Derece</b>	<b>Müş. Kod.</b>	<b>Yararlanan</b>
9 numaralı bağımsız bölüm(*)	CREDİTWEST FAKTORİNG	İstanbul	02.07.2009	3.000.000 TL	1		İlişkili şirketler lehine verilen
4 numaralı bağımsız bölüm(*)	HALKBANK	İstanbul	15.06.2009	4.500.000 USD	1		İlişkili şirketler lehine verilen
4 numaralı bağımsız bölüm(*)	HALKBANK	İstanbul	15.06.2009	9.000.000 TL	2		İlişkili şirketler lehine verilen
10 numaralı bağımsız bölüm(*)	HALKBANK	İstanbul	18.06.2009	3.500.000 USD	1		İlişkili şirketler lehine verilen
10 numaralı bağımsız bölüm(*)	HALKBANK	İstanbul	18.06.2009	7.000.000 TL	2		İlişkili şirketler lehine verilen
11 numaralı bağımsız bölüm(*)	HALKBANK	İstanbul	18.06.2009	3.500.000 USD	1		İlişkili şirketler lehine verilen
11 numaralı bağımsız bölüm(*)	HALKBANK	İstanbul	18.06.2009	7.000.000 TL	2		İlişkili şirketler lehine verilen
2, 3 ve 5 numaralı bağımsız bölümler(*)	HALKBANK	İstanbul	19.06.2009	13.500.000 USD	1	Müşterek	İlişkili şirketler lehine verilen
2, 3 ve 5 numaralı bağımsız bölümler(*)	HALKBANK	İstanbul	19.06.2009	27.000.000 TL	2	Müşterek	İlişkili şirketler lehine verilen





**İHLAS GAZETECİLİK A.Ş.****31 ARALIK 2009, 2008 ve 2007 TARİHLERİ İTİBARIYLA FİNANSAL TABLOLARA AİT DİPNOTLAR**  
(Tutarlar, aksi belirtilmedikçe, Türk Lirası ("TL") olarak belirtilmiştir)

Adana Matbaa Binası	ING BANK	Adana	10.07.2009	1.300.000 USD	1	Kendi tüzel kişiliği lehine verilen
8 numaralı bağımsız bölüm(*)	TÜRKİYE FİNANS	İstanbul	09.01.2009	6.700.000 TL	1	İlişkili şirketler lehine verilen
12 numaralı bağımsız bölüm(*)	TÜRKİYE FİNANS	İstanbul	27.02.2009	7.700.000 TL	1	İlişkili şirketler lehine verilen
<b>Toplam TL</b>				<b>67.400.000</b>		
<b>Toplam USD</b>				<b>26.300.000</b>		

(\*)İstanbul İli, Bahçelievler İlçesi, Yenibosna Mah. 24 Pafta, 10913 Parselde yer alan binadaki bağımsız bölümlerdir.

c) Şirket'in alacakları için almış olduğu ipotek ve diğer teminatların toplam tutarı :

31.12.2009: Yoktur.

31.12.2008: Yoktur.

31.12.2007: Yoktur.

d) Şirket'in kendi tüzel kişiliği lehine vermiş olduğu pasifte yer almayan taahhütler:

Taahhüt Cinsi	Başlangıç Tarihi	Taahhüdün Sona Erme Tarihi	Taahhüdün Verilme Nedeni	Kime Verildiği	Para Birimi	TL Cinsinden Tutarlar
Teminat Mektubu	09.11.1998	Süresiz	Uçak Hangar Yapımı	DEVLET HAVA MEYDANLARI İŞL. GEN.MÜD.	USD	226.845
Teminat Mektubu	07.11.2003	Süresiz	Elektrik	ADANA ELEKTRİK DAĞ.MÜESSE.MÜD.	TL	7.371
Teminat Mektubu	01.03.2006	Süresiz	İcra	TOKAT 2 İCRA DAİRESİ MÜD.	TL	18.000
Teminat Mektubu	14.04.2006	Süresiz	Gaz	İGDAŞ	TL	12.350
Teminat Mektubu	02.05.2009	Süresiz	Elektrik	GEDİZ ELEKTRİK DAĞITIM	TL	15.360
Teminat Mektubu	01.06.2007	Süresiz	Elektrik	TEDAŞ ADANA	TL	2.629
Teminat Mektubu	08.06.2007	Süresiz	Elektrik	AKDENİZ ELEKTRİK ANTALYA	TL	910
Teminat Mektubu	11.06.2007	Süresiz	Elektrik	BEDAŞ ELEKTRİK DAĞ. ANKARA	TL	3.250
Teminat Mektubu	28.03.2008	01.03.2010	Araştırma Danışmanlık	TAYLOR NELSON SOFRES PİAR ARAŞ.DAN.	TL	25.826
Teminat Mektubu	08.10.2008	Süresiz	Elektrik	AKDENİZ ELEKTRİK ANTALYA	TL	678
Teminat Mektubu	03.11.2008	Süresiz	Gaz	İGDAŞ	TL	14.840
Teminat Mektubu	24.12.2008	31.01.2010	İhale	T.C. KADIKÖY BELEDİYESİ	TL	24.570
Teminat Mektubu	28.01.2009	28.01.2010	Gazete baskı	İSTANBUL TİCARET ODASI	TL	24.000
Teminat Mektubu	28.01.2009	28.01.2010	Etiket poşetleme	İSTANBUL TİCARET ODASI	TL	34.000
Teminat Mektubu	09.03.2009	Süresiz	Elektrik	AKDENİZ ELEKTRİK ANTALYA	TL	1.134
Teminat Mektubu	07.05.2009	Süresiz	Kitap basımı	T.C.MİLLİ EĞİTİM BAKANLIĞI	TL	500.000





**İHLAS GAZETECİLİK A.Ş.**

**31 ARALIK 2009, 2008 ve 2007 TARİHLERİ İTİBARIYLA FİNANSAL TABLOLARA AİT DİPNOTLAR**

(Tutarlar, aksi belirtilmedikçe, Türk Lirası ("TL") olarak belirtilmiştir)

Teminat Mektubu	07.08.2009	Süresiz	Benzin	SHELL & TURCAS PETROL A.Ş.	TL	45.000
Teminat Mektubu	28.07.2009	01.02.2010	Kağıt alımı	İSTANBUL TİCARET ODASI	TL	22.000
Teminat Mektubu	22.10.2009	20.01.2010	İhale	DİYANET İŞLERİ BAŞKANLIĞI	TL	30.000
Teminat Mektubu	20.10.2009	18.01.2010	İhale	DİYANET İŞLERİ BAŞKANLIĞI	TL	30.000
Teminat Mektubu	16.12.2009	31.12.2010	İhale	T.C. KADIKÖY BELEDİYESİ	TL	15.288
Teminat Mektubu	21.12.2009	20.04.2010	İhale	T.C.MİLLİ EĞİTİM BAKANLIĞI	TL	60.000
<b>Toplam TL</b>						<b>1.114.051</b>

e) Şirket'in ortakları ve/veya diğer ilişkili şirketler lehine verdiği garanti, taahhüt, kefalet, avans, ciro gibi yükümlülükler:

Taahhüt Cinsi	Başlangıç Tarihi	Taahhüdün Sona Erme Tarihi	Taahhüdün Verilme Nedeni	Yararlanan	Para Birimi	TL Cinsinden Tutarlar
Taahhütname	13.06.2007	Süresiz	Çek ve senetler için	İHLAS EV ALETLERİ	AVRO	( <sup>a</sup> ) 254.509
Gayri Nakti Teminat Kefaleti	04.11.2008	Süresiz	ATK-1 jeotermal kuyu	İHLAS HOLDİNG A.Ş.	TL	16.080
Gayri Nakti Teminat Kefaleti	22.01.2009	22.01.2011	Armutlu tatil köyü elektrik	İHLAS HOLDİNG A.Ş.	TL	66.000
Gayri Nakti Teminat Kefaleti	23.02.2007	Süresiz	İcra vildan küçükali	İHLAS HOLDİNG A.Ş.	TL	17.500
Gayri Nakti Teminat Kefaleti	12.03.2009	Süresiz	İcra	İHLAS HOLDİNG A.Ş.	TL	17.900
Gayri Nakti Teminat Kefaleti	14.05.2009	Süresiz	İnşaat harfiyatı için	İHLAS HOLDİNG A.Ş.	TL	50.000
Gayri Nakti Teminat Kefaleti	22.01.2009	22.01.2011	Elektrik Teminatı	İHLAS HOLDİNG A.Ş.	TL	( <sup>b</sup> ) 174.000
Gayri Nakti Teminat Kefaleti	17.03.2004, 10.04.2007, 15.06.2009	Süresiz	Gümrük Teminatı	İHLAS GENEL ANTREPO	AVRO	486.068
Gayri Nakti Teminat Kefaleti	04.12.2008, 17.04.1992, 06.09.1996, 24.10.1996	Süresiz	Gümrük Teminatı	İHLAS HOLDİNG A.Ş.	TL	55.029
Gayri Nakti Teminat Kefaleti	13.08.2009	18/02/2010	İhale	İHLAS NET	TL	( <sup>c</sup> ) 50.000
Gayri Nakti Teminat Kefaleti	31.10.2007	Süresiz	İhale	İHLAS ENERJİ ÜRET. DAĞ. TİC. A.Ş.	TL	180.000
Gayri Nakti Teminat Kefaleti	17.05.2005	Süresiz	Kurs Teminatı	İHLAS MOTOR A.Ş.	TL	5.500
Gayri Nakti Teminat Kefaleti	18.11.2009	Süresiz	İnşaat	İHLAS HOLDİNG A.Ş.	TL	3.620.000
Gayri Nakti Teminat Kefaleti	10.01.2005	Süresiz	Kira	İHLAS HOLDİNG A.Ş.	TL	12.000
Gayri Nakti Teminat Kefaleti	08.01.2008, 04.11.2008	Süresiz	Ruhsat Teminatı	İHLAS HOLDİNG A.Ş.	TL	92.160





**İHLAS GAZETECİLİK A.Ş.****31 ARALIK 2009, 2008 ve 2007 TARİHLERİ İTİBARIYLA FİNANSAL TABLOLARA AİT DİPNOTLAR**  
(Tutarlar, aksi belirtilmedikçe, Türk Lirası ("TL") olarak belirtilmiştir)

Gayri Nakti Teminat Kefaleti	15.10.1997, 19.07.2007, 22.06.2006, 12.03.2009, 06.08.2009	Süresiz	Mahkeme	İHLAS HOLDİNG A.Ş.	TL	770.350
Gayri Nakti Teminat Kefaleti	13.03.2009	Süresiz	Mahkeme	İHLAS EV ALETLERİ	TL	264.000
Gayri Nakti Teminat Kefaleti	19.01.2007	Süresiz	Hizmet Alımı	İHLAS HOLDİNG A.Ş.	USD	150.570
Gayri Nakti Teminat Kefaleti	22.02.2007	Süresiz	Hizmet Alımı	TGRT HABER TV	USD	394.840
Gayri Nakti Teminat Kefaleti	14.07.2009	07.11.2010, 07.11.2011	Sözleşme Teminatı	İHLAS YAYIN HOLDİNG A.Ş.	USD	11.424.289
Nakti Kefalet	-	-	Faktoring	İHLAS PAZARLAMA	TL	( <sup>d</sup> ) 2.499.900
Nakti Kefalet	-	-	Banka kredisi	İHLAS PAZARLAMA	TL	( <sup>e</sup> ) 1.492.000
Nakti Kefalet	-	-	Banka kredisi	İHLAS PAZARLAMA	USD	3.011.400
Nakti Kefalet	-	-	Banka kredisi	İHLAS HOLDİNG A.Ş.	TL	( <sup>f</sup> ) 18.000.000
Nakti Kefalet	-	-	Banka kredisi	TGRT HABER TV	TL	445.000
<b>Toplam TL</b>						<b>43.549.095</b>

(<sup>a</sup>)15.03.2010 tarihi itibarıyla bu taahhütname kalmamıştır.

(<sup>b</sup>)15.03.2010 tarihi itibarıyla bu gayri nakti teminat kefaleti 200.000 TL artmıştır.

(<sup>c</sup>)15.03.2010 tarihi itibarıyla bu gayri nakti teminat kefaleti kalmamıştır.

(<sup>d</sup>)15.03.2010 tarihi itibarıyla bu nakti kefalet 150.100 TL artmıştır.

(<sup>e</sup>)15.03.2010 tarihi itibarıyla bu nakti kefalet 92.000 TL azalmıştır.

(<sup>f</sup>)15.03.2010 tarihi itibarıyla bu nakti kefalet 3.000.000 TL artmıştır.

f) Şirket'in 31 Aralık 2009, 2008 ve 2007 tarihleri itibarıyla davalarına ilişkin detay aşağıdaki gibidir:

	<b>31.12.2009</b>	<b>31.12.2008</b>	<b>31.12.2007</b>
Dava karşılıkları	5.000	-	-
<b>Borç Karşılıkları (Kısa Vadeli)</b>	<b>5.000</b>	<b>-</b>	<b>-</b>

Dava karşılıkları	201.480	151.480	60.480
<b>Borç Karşılıkları (Uzun Vadeli)</b>	<b>201.480</b>	<b>151.480</b>	<b>60.480</b>

Şirketin 31 Aralık 2009, 2008 ve 2007 tarihleri itibarıyla aleyhteki davalarına ayrılan karşılıklarla ilgili hareket bilgisi aşağıdaki gibidir:

	<b>31.12.2009</b>	<b>31.12.2008</b>	<b>31.12.2007</b>
<b>Dönem başı bakiyesi</b>	<b>151.480</b>	<b>60.480</b>	<b>12.650</b>
Ödemeler	-	-	-
Karşılık gideri	55.000	91.000	47.830
<b>Dönem sonu bakiyesi</b>	<b>206.480</b>	<b>151.480</b>	<b>60.480</b>

Şirket, aleyhine açılan davalardan kazanılması kuvvetle muhtemel olanlarına karşılık ayırmamıştır. Aleyhteki davalardan, kaybedilme ihtimali olan, diğer bir ifadeyle ekonomik kaynak çıkışına neden olacak davalar için karşılık ayrılmıştır.

31 Aralık 2009 tarihi itibarıyla devam eden davalara ilişkin ayrıntılı bilgiler aşağıdaki tabloda sunulmuştur:





**İHLAS GAZETECİLİK A.Ş.****31 ARALIK 2009, 2008 ve 2007 TARİHLERİ İTİBARIYLA FİNANSAL TABLOLARA AİT DİPNOTLAR**

(Tutarlar, aksi belirtilmedikçe, Türk Lirası ("TL") olarak belirtilmiştir)

**İhlas Gazetecilik A.Ş. Aleyhine Açılan Davalar**

Sıra No.	Dosya No	Mahkeme Adı	Tutar	Davanın Türü	Davanın İçeriği Hakkında Açıklama	Davanın Kazanılma/ Kaybedilme Olasılığı (Avukat Görüşü)	Davanın Tahmini Bitiş Tarihi (Yıl)
1	2004/1004	Bakırköy 2 İş Mahkemesi	-	İş davası	İş akdinin feshine dayalı tazminat davası	Kaybetme riski yüksek	2010
2	2004/2950	Bakırköy 2 İş Mahkemesi	11.000	İş davası	İş akdinin feshine dayalı tazminat davası	Kaybetme riski yüksek	2011
3	2006/79	Bakırköy 3 İş Mahkemesi	1.650	İş davası	İş akdinin feshine dayalı tazminat davası	Kaybetme riski yüksek	2011
4	2006/215	Sarıgöl Asliye Hukuk	46.000	Maddi ve manevi tazminat	Çalışanın karıştığı trafik kazasından kaynaklanan kusursuz sorumluluk tazminat davası	Kaybetme riski düşük	2012
5	2005/3455	Bakırköy 2 İş Mahkemesi	1.200	İş davası	İş akdinin feshine dayalı tazminat davası	Kısmi olarak kaybetme riski var.	2012
6	2007/1334	Bakırköy 5 İş Mahkemesi	47.330	İş davası	İş akdinin feshine dayalı tazminat davası	Kısmi olarak kaybetme riski var.	2012
7	2005/143	Gönen Asliye Hukuk	20.000	Manevi tazminat	Yayımdan kaynaklanan manevi tazminat davası.	Kaybetme riski düşük	2010
8	2007/906	İstanbul 10 Asliye Ticaret	-	Hayat sigortası	Gazete aboneliğine bağlı hayat sigortasının devam etmesine yönelik açılan bir dava	Toplam 500 TL ödeme yapma riski var	2013
9	2008/202	İstanbul 9 Asliye Hukuk	30.000	Manevi tazminat	Yayımdan kaynaklanan manevi tazminat davası.	Kaybetme riski düşük	2010
10	2008/216	Bakırköy 8 Asliye Hukuk	100.000	Manevi tazminat	Yayımdan kaynaklanan manevi tazminat davası.	Toplam 50.000 TL ödeme yapma riski var. Miktar yönüyle Yargıtay bozabilir.	2011
11	2008/106	Bakırköy 7 İş Mahkemesi	6.000	İş davası	İş akdinin feshine dayalı tazminat davası	Kaybetme riski yüksek	2012
12	2008/241	Pendik 2 Asliye Hukuk	20.000	Manevi tazminat	Yayımdan kaynaklanan manevi tazminat davası.	5.000 TL civarında dava kaybedilebilir.	2011
13	2008/534	Antalya 2 İş Mahkemesi	30.000	Tazminat	İş akdinin feshine dayalı tazminat davası	Kaybetme riski yüksek	2012
14	2008/535	Antalya 2 İş Mahkemesi	-	Tesbit	Sigortasız çalıştırıldığı iddiasına dayalı sigorta tesbit davası	Kaybetme riski yüksek	2012



**İHLAS GAZETECİLİK A.Ş.****31 ARALIK 2009, 2008 ve 2007 TARİHLERİ İTİBARIYLA FİNANSAL TABLOLARA AİT DİPNOTLAR**

(Tutarlar, aksi belirtilmedikçe, Türk Lirası ("TL") olarak belirtilmiştir)

**İhlas Gazetecilik A.Ş. Aleyhine Açılan Davalar**

Sıra No.	Dosya No	Mahkeme Adı	Tutar	Davanın Türü	Davanın İçeriği Hakkında Açıklama	Davanın Kazanılma/ Kaybedilme Olasılığı (Avukat Görüşü)	Davanın Tahmini Bitiş Tarihi (Yıl)
15	2008/488	Bakırköy 5 İş Mahkemesi	7.000	Tazminat	İş akdinin feshine dayalı tazminat davası	Kaybetme riski düşük	2011
16	2008/874	Gaziantep 2 İş Mahkemesi	-	Tazminat	Bölgede gazete dağıtıcısının bize karşı açtığı iş davası	Kaybetme riski düşük	2010
17	2008/1255	Ankara 8 Sulh Hukuk Mahk.	100	Manevi tazminat	Yayımdan kaynaklanan manevi tazminat davası.	Kaybetme riski düşük	2011
18	2009/459	İstanbul 11 Asliye Ticaret	-	Menfi tespit	Haciz ihbarına karşı banka tarafından borcu olmadığına dair açılan tesbit davası	Kaybetme riski yüksek	2010
19	2009/600	Bursa 1 Sulh Hukuk	5.000	Tazminat	Yayımdan kaynaklanan manevi tazminat davası.	Kaybetme riski yüksek	2010
20	2009/124	İstanbul 6 Asliye Hukuk	50.000	Manevi tazminat	Yayımdan kaynaklanan manevi tazminat davası.	Kaybetme riski yüksek	2011
21	2009/198	İstanbul 15 Asliye Ticaret	50.000	İstirdat	Borç olarak yapılan ödemenin iadesi davası	Kaybetme riski düşük	2011
<b>Toplam</b>			<b>425.280</b>				

**İhlas Gazetecilik A.Ş. Lehine Açılan Davalar**

Sıra No.	Dosya No	Mahkeme Adı	Tutar	Davanın Türü	Davanın İçeriği Hakkında Açıklama	Davanın Tahmini Bitiş Tarihi (Yıl)
1	2007/159	İstanbul 6 Asliye Ticaret	217.000	İstirdat	Birleşen İhlas Havacılık için yapılan ödemenin iadesi davası olup, temyiz edildi.	2010
<b>Toplam</b>			<b>217.000</b>			



## İHLAS GAZETECİLİK A.Ş.

31 ARALIK 2009, 2008 ve 2007 TARİHLERİ İTİBARIYLA FİNANSAL TABLOLARA AİT DİPNOTLAR  
(Tutarlar, aksi belirtilmedikçe, Türk Lirası ("TL") olarak belirtilmiştir)

### Not 24 – Çalışanlara Sağlanan Faydalar

	31.12.2009	31.12.2008	31.12.2007
<b>Uzun Vadeli Yükümlülükler</b>			
Kıdem tazminatı karşılığı	2.789.663	1.964.887	2.196.308
<b>Toplam</b>	<b>2.789.663</b>	<b>1.964.887</b>	<b>2.196.308</b>

İş Kanunu'na göre Şirket, bir hizmet yılını doldurmak kaydıyla sebepsiz olarak işine son verilen, askere çağrılan, ölen veya erkekler için 25 yıllık, kadınlar için 20 yıllık hizmet süresini tamamladıktan sonra emekli olan ve emeklilik yaşına ulaşan (kadınlar için 58, erkekler için 60) personeline kıdem tazminatı ödemek ile yükümlüdür. Ödenecek tutar, aşağıdaki tutarlarla sınırlı olmak üzere bir aylık maaşa eşittir.

- 31.12.2009: 2.365 TL

- 31.12.2008: 2.173 TL

- 31.12.2007: 2.030 TL

Diğer taraftan "Basın Mesleğinde Çalışanlar Arasındaki Münasebetlerin Tanzimi Hakkındaki Kanun"a göre şirket bu kanuna tabi ve gazetecilik mesleğinde en az 5 yıl çalışmış her personeline herhangi bir sebep dolayısıyla iş akdinin feshi halinde kıdem tazminatı ödemekle mükelleftir. Ödenecek tazminat çalışılan her sene için 30 günlük ücret tutarı ile sınırlandırılmıştır. Basın personeli için hesaplanan kıdem tazminatında tavan uygulaması bulunmamaktadır.

Basın, yayın, ambalaj ve matbaa işlerinde çalışanların erken emeklilik hakkı 1 Ekim 2008 tarihinden itibaren kaldırılmıştır.

Yukarıda açıklanan yasal düzenlemeler haricinde emeklilik taahhütleri için herhangi bir düzenleme yoktur.

Fon ayrılma zorunluluğu bulunmadığından yükümlülük için fon ayrılmamıştır.

Kıdem tazminatı karşılığı, şirketin çalışanlarının emekliliğinden doğacak gelecekteki olası yükümlülüğünün, bilanço tarihindeki değerinin tahmini ile hesaplanmıştır.

UMS 19 "Çalışanlara Sağlanan Faydalar", şirketlerin belirli sosyal hak planları kapsamındaki yükümlülüklerinin tahmini için aktüer değerlendirme yöntemlerinin kullanılmasını öngörmektedir. Buna bağlı olarak, toplam yükümlülüğün hesaplanmasında aktüer varsayımlar ve mevcut yasal yükümlülükler kullanılmıştır. Kullanılan başlıca aktüeryal tahminler ve varsayımlar şöyledir:

	31.12.2009	31.12.2008	31.12.2007
İskonto oranı	%5,92	%6,26	%5,71
Tahmini faiz oranı	%11	%12	%11
Tahmini enflasyon oranı (beklenen maaş artış oranı)	%4,80	%5,40	%5
Kıdem tazminatı yükümlülüğü ödenmeme oranı (ortalama)	%3	%4	%4

	31.12.2009	31.12.2008	31.12.2007
<b>1 Ocak bakiyesi</b>	<b>1.964.887</b>	<b>2.196.308</b>	<b>1.978.937</b>
Ödemeler	(603.631)	(1.609.829)	(470.258)
Dönem içinde iptal edilen karşılık	-	(231.421)	-
Dönem içinde ayrılan karşılık (*)	1.428.407	1.609.829	687.629
<b>Dönem Sonu Bakiyesi</b>	<b>2.789.663</b>	<b>1.964.887</b>	<b>2.196.308</b>

(\*) Dönem içinde ayrılan karşılık tutarının iskonto oranındaki değişimden kaynaklanan tutarlar aşağıdaki gibidir:





## İHLAS GAZETECİLİK A.Ş.

31 ARALIK 2009, 2008 ve 2007 TARİHLERİ İTİBARIYLA FİNANSAL TABLOLARA AİT DİPNOTLAR  
(Tutarlar, aksi belirtilmedikçe, Türk Lirası ("TL") olarak belirtilmiştir)

	31.12.2009	31.12.2008	31.12.2007
İskonto oranındaki değişimin etkisi	(86.979)	98.296	39.395

### Not 25 – Emeklilik Planları

Not 24'te açıklanan yasal düzenlemeler haricinde emeklilik taahhütleri için herhangi bir düzenleme yoktur.

### Not 26- Diğer Varlık ve Yükümlülükler

	31.12.2009	31.12.2008	31.12.2007
İş avansları (*)	13.986.833	16.242.216	9.327.126
Verilen iş avansları (stoklar için)	411.483	62.690	-
Peşin ödenmiş vergi alacakları	21.686	16.169	1.952
Diğer KDV	-	4.494	1.890
Devreden KDV	-	-	119.481
<b>Diğer Cari/Dönen Varlıklar</b>	<b>14.420.002</b>	<b>16.325.569</b>	<b>9.450.449</b>
Verilen avanslar (duran varlıklar için) (*)	18.375.000	-	-
Gelecek yıllara ait giderler	14.380	28.555	10.764
<b>Diğer Cari Olmayan/Duran Varlıklar</b>	<b>18.389.380</b>	<b>28.555</b>	<b>10.764</b>

(\*) Şirket çeşitli illerde matbaa bina ve arsası alımı maksadıyla Merkez, Ankara, İzmir, Trabzon, Adana ve Antalya matbaa yönetimine iş avansları vermiş, ancak Şirket Yönetim Kurulu 30.12.2009 tarihli kararında, muhtelif yerlerde matbaa bina ve arsası alınması yerine, İhlas Pazarlama A.Ş.'nin Adana, Antalya, İzmir ve Samsun illerinde bulunan binalarının satın alınmasını kararlaştırmıştır. Şirket, bu maksatla İhlas Pazarlama A.Ş.'ye ilgili binalar için yapılmış güncel ekspertiz raporlarını da dikkate alarak 18.375.000 TL avans vermiştir. Bunun üzerine Şirket, çeşitli illerde matbaa bina ve arsası satın alımı amacıyla vermiş olduğu iş avanslarını 2010 yılında geri tahsil etmiş olup, Şubat 2010 itibarıyla iş avanslarından merkez ve bölgelerde günlük faaliyetlerinin yürütülmesi ve diğer işler için verilmiş olan 5.804.166 TL iş avansı kalmıştır.

	31.12.2009	31.12.2008	31.12.2007
Ödenecek vergi, harç ve diğer kesintiler	764.067	866.264	781.071
Alınan sipariş avansları	1.364.237	6.250.847	-
<b>Kısa Vadeli Diğer Yükümlülükler</b>	<b>2.128.304</b>	<b>7.117.111</b>	<b>781.071</b>
Kamuya olan vadesi geçmiş ertelenmiş borçlar	2.882	9.800	-
<b>Uzun Vadeli Diğer Yükümlülükler</b>	<b>2.882</b>	<b>9.800</b>	<b>-</b>

### Not 27 - Özkaynaklar

#### A. Ödenmiş Sermaye

Şirket'in onaylanmış ve çıkarılmış sermayesi her biri 1 TL kayıtlı nominal bedeldeki hisselerden oluşmaktadır. (Önceki dönemler: 1 Kr)

	31.12.2009	31.12.2008	31.12.2007
Kayıtlı sermaye tavanı	-	-	-
Nominal değeri ile çıkarılmış sermaye	80.000.000	74.773.500	74.602.500





## İHLAS GAZETECİLİK A.Ş.

### 31 ARALIK 2009, 2008 ve 2007 TARİHLERİ İTİBARIYLA FİNANSAL TABLOLARA AİT DİPNOTLAR (Tutarlar, aksi belirtilmedikçe, Türk Lirası ("TL") olarak belirtilmiştir)

31 Aralık 2009, 2008 ve 2007 tarihleri itibarıyla Şirket'in onaylanmış ve çıkarılmış sermayesi ve sermaye yapısı aşağıdaki gibidir:

Adı/Ünvanı	31.12.2009		31.12.2008		31.12.2007	
	Pay Oranı %	Pay Tutarı (TL)	Pay Oranı %	Pay Tutarı (TL)	Pay Oranı %	Pay Tutarı (TL)
İhlas Yayın Holding A.Ş.	59,55	47.639.706	59,55	44.528.238	59,69	44.528.238
İhlas Holding A.Ş.	36,92	29.536.050	36,92	27.606.977	37,01	27.606.977
Enver Ören	2,02	1.615.514	2,02	1.510.000	2,02	1.510.000
İhlas Ev Aletleri İmalat Sanayi Ticaret A.Ş.	1,03	825.035	1,03	771.150	1,03	771.150
Diğer	0,48	383.695	0,48	357.135	0,25	186.135
<b>Toplam</b>	<b>100,00</b>	<b>80.000.000</b>	<b>100,00</b>	<b>74.773.500</b>	<b>100,00</b>	<b>74.602.500</b>
Sermaye Taahhüdü (-)		(479.984)		-		-
Sermaye Düzeltme Hesabı		78.494.868		78.494.868		78.473.624
<b>Toplam</b>		<b>158.014.884</b>		<b>153.268.368</b>		<b>153.076.124</b>

Şirket'in imtiyazlı hisselerinin (A grubu hisseler) 11.02.2010 tarihli Şirket Genel Kurul Kararı'na göre dağılımı aşağıdaki gibidir:

Ortak Adı/Ünvanı	H/N	Adet	Tutar
İhlas Yayın Holding A.Ş.	H	6.000.000	6.000.000
İhlas Holding A.Ş.	H	1.600.000	1.600.000
Enver Ören	H	400.000	400.000
<b>Toplam</b>		<b>8.000.000</b>	<b>8.000.000</b>

#### İmtiyazlı Hisselerin Sağladığı Faydalar

Şirket Genel Kurulu; Yönetim Kurulu'nu 5 kişi olarak belirlediği takdirde Yönetim Kurulu Üyeleri'nin en az 3'ü, 7 kişi olarak belirlediği takdirde Yönetim Kurulu Üyeleri'nin en az 5'i, 9 kişi olarak belirlendiği takdirde Yönetim Kurulu Üyeleri'nin en az 7'si, 11 kişi olarak belirlendiği takdirde Yönetim Kurulu Üyeleri'nin en az 9'u (A) grubu pay sahiplerinin göstereceği adaylar arasından seçer.

Genel kurul murakıp sayısını bir olarak belirlediği takdirde bu murakıp, üç olarak belirlediği takdirde en az iki murakıp (A) grubu pay sahiplerinin göstereceği adaylar arasından seçilir.

Şirketin yapılacak olağın ve olağanüstü Genel Kurul toplantılarında A grubu pay sahipleri her bir için 100 (Yüz) oy hakkına sahiptirler.

#### **B. Kardan Ayrılan Kısıtlanmış Yedekler**

Türk Ticaret Kanunu'na göre, yasal yedekler birinci ve ikinci tertip yasal yedekler olmak üzere ikiye ayrılır. Birinci tertip yedek akçe, toplamı yeniden değerlendirilmiş ödenmiş sermayenin %20'sine ulaşana kadar, yasal finansal tablolardaki net karın %5'i oranında ayrılmaktadır. İkinci tertip yasal yedekler, yeniden değerlendirilmiş sermayenin %5'ini geçen temettü dağıtımlarının toplamı üzerinden %10 olarak ayrılır. TTK hükümleri çerçevesinde yasal yedekler, sadece zararları netleştirmek için kullanılabilir ve ödenmiş sermayenin %50'sini aşmadıkça diğer amaçlarla kullanılamamaktadır.





## İHLAS GAZETECİLİK A.Ş.

### 31 ARALIK 2009, 2008 ve 2007 TARİHLERİ İTİBARIYLA FİNANSAL TABLOLARA AİT DİPNOTLAR (Tutarlar, aksi belirtilmedikçe, Türk Lirası ("TL") olarak belirtilmiştir)

	31.12.2009	31.12.2008	31.12.2007
Yasal yedekler (*)	83.901	83.901	24.437
Özel yedekler (*)	873.284	873.284	-
<b>Toplam</b>	<b>957.185</b>	<b>957.185</b>	<b>24.437</b>

(\*) 2008 yılında yedeklerdeki artış 18.11.2008 tarihinde Medya Reklam ile birleşmeden gelmektedir. (Bkz. Not 3)

#### C. Değer Artış Fonu

	31.12.2009	31.12.2008	31.12.2007
Değer artış fonu (*)		341.201	341.201
Değer artış fonunun ertelenen vergi etkisi (**)	-	(17.060)	(17.060)
<b>Toplam</b>	<b>-</b>	<b>324.141</b>	<b>324.141</b>

(\*) Bkz. Not 18

(\*\*) Bkz. Not 35

#### D. Geçmiş Yıllar Kar/ Zararları

1 Ocak 2008 itibarıyla yürürlüğe giren Seri: XI, No: 29 sayılı tebliğ ve ona açıklama getiren SPK duyurularına göre "Ödenmiş Sermaye", "Kardan Ayrılan Kısıtlanmış Yedekler" ve "Hisse Senedi İhraç Primleri"nin yasal kayıtlardaki tutarları üzerinden gösterilmesi gerekmektedir. Söz konusu tebliğin uygulanması esnasında değerlemelerde çıkan farklılıklar;

- "Ödenmiş Sermaye"den kaynaklanmaktaysa ve henüz sermayeye ilave edilmemişse, "Ödenmiş Sermaye" kaleminden sonra gelmek üzere açılacak "Sermaye Düzeltmesi Farklarıyla",

- "Kardan Ayrılan Kısıtlanmış Yedekler" ve "Hisse Senedi İhraç Primleri"nden kaynaklanmakta ve henüz kar dağıtımı veya sermaye artırımına konu olmamışsa "Geçmiş Yıllar Karı/Zararı" ile, ilişkilendirilmiştir.

Geçmiş yıllar kar/zararları, aşağıdaki kalemlerden oluşmaktadır;

	31.12.2009	31.12.2008	31.12.2007
<b>1 Ocak bakiyesi</b>	<b>(4.027.372)</b>	<b>2.394.122</b>	<b>2.394.122</b>
Önceki dönem karı/(zararı)	29.415.329	7.806.624	-
İşletme birleşmesi (sermaye yedekleri enflasyon düzeltmesi)	-	(14.228.118)	-
Değer artış fonunun transferi	324.141	-	-
<b>Dönem sonu bakiyesi</b>	<b>25.712.098</b>	<b>(4.027.372)</b>	<b>2.394.122</b>

#### Not 28 - Satışlar ve Satışların Maliyeti

##### A. Ticari Faaliyetlerden Brüt Kar/Zarar

	01.01-31.12.2009	01.01-31.12.2008	01.01-31.12.2007
Yurtiçi satışlar	87.325.152	116.560.892	79.124.305
Yurtdışı satışlar	1.290.477	823.197	1.046.448
<b>Toplam Brüt Satışlar</b>	<b>88.615.629</b>	<b>117.384.089</b>	<b>80.170.753</b>
Satış indirimleri (-)	(1.587.569)	(2.033.970)	(4.077.310)
<b>Net Satışlar</b>	<b>87.028.060</b>	<b>115.350.119</b>	<b>76.093.443</b>
Satışların maliyeti (-)	(69.295.819)	(74.769.561)	(62.129.948)
<b>Brüt Satış Karı</b>	<b>17.732.241</b>	<b>40.580.558</b>	<b>13.963.495</b>





## İHLAS GAZETECİLİK A.Ş.

31 ARALIK 2009, 2008 ve 2007 TARİHLERİ İTİBARIYLA FİNANSAL TABLOLARA AİT DİPNOTLAR  
(Tutarlar, aksi belirtilmedikçe, Türk Lirası ("TL") olarak belirtilmiştir)

### B. Finans Sektörü Faaliyetlerinden Brüt Kar/Zarar

31.12.2009: Yoktur.

31.12.2008: Yoktur.

31.12.2007: Yoktur.

### Not 29 – Faaliyet Giderleri

	01.01-31.12.2009	01.01-31.12.2008	01.01-31.12.2007
Pazarlama, satış ve dağıtım giderleri	(2.951.895)	(2.230.855)	(2.162.799)
Genel yönetim giderleri	(6.733.413)	(9.097.965)	(7.832.857)
Araştırma ve geliştirme giderleri	-	-	-
<b>Toplam</b>	<b>(9.685.308)</b>	<b>(11.328.820)</b>	<b>(9.995.656)</b>

### Not 30 – Niteliklerine Göre Giderler

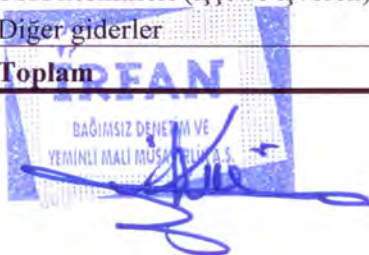
01.01-31.12.2009, 2008 ve 2007 dönemleri itibariyle giderlerin niteliklerine göre detayı aşağıdaki gibidir:

	01.01-31.12.2009	01.01-31.12.2008	01.01-31.12.2007
İlan komisyon ve prim giderleri	(1.263.939)	(1.110.519)	(962.333)
Promosyon giderleri	(701.568)	(70.681)	(139.016)
Reklam ve ilan giderleri	(516.762)	(545.843)	(334.773)
Dağıtım ve nakliye giderleri	(345.145)	(303.603)	(636.388)
Piyasa araştırma giderleri	(124.481)	(135.275)	(90.289)
Diğer pazarlama giderleri	-	(64.934)	-
<b>Pazarlama, Satış ve Dağıtım Giderleri</b>	<b>(2.951.895)</b>	<b>(2.230.855)</b>	<b>(2.162.799)</b>

	01.01-31.12.2009	01.01-31.12.2008	01.01-31.12.2007
Dışardan sağlanan fayda ve hizmetler	(1.148.597)	(1.966.679)	(2.142.387)
Personel ücret giderleri (*)	(1.457.414)	(1.619.452)	(1.470.718)
Kıdem tazminatı karşılık giderleri (**)	(727.347)	(1.609.829)	(502.864)
Amortisman ve itfa giderleri (***)	(507.164)	(894.444)	(939.010)
Şüpheli ticari alacak karşılık giderleri	(913.505)	(514.659)	(736.982)
Kira giderleri	(832.206)	(678.556)	(760.429)
Bakım ve sigorta giderleri	(357.765)	(427.602)	(177.533)
Vergi, resim ve harçlar	(113.599)	(60.815)	(430.491)
Mahkeme, noter, tapu ve aidat giderleri	(109.743)	(158.345)	(264.790)
Danışmanlık ve denetim giderleri	(22.958)	(52.586)	(176.177)
Diğer genel yönetim giderleri	(543.115)	(1.114.998)	(231.476)
<b>Genel Yönetim Giderleri</b>	<b>(6.733.413)</b>	<b>(9.097.965)</b>	<b>(7.832.857)</b>

(\*) Faaliyet giderleri içerisinde yer alan personel ücret giderlerinin detayı aşağıdaki gibidir:

	01.01-31.12.2009	01.01-31.12.2008	01.01-31.12.2007
Brüt ücret giderleri	(1.202.975)	(1.335.492)	(1.207.020)
SSK kesintileri (işçi ve işveren)	(254.439)	(282.989)	(215.271)
Diğer giderler	-	(971)	(48.427)
<b>Toplam</b>	<b>(1.457.414)</b>	<b>(1.619.452)</b>	<b>(1.470.718)</b>





## İHLAS GAZETECİLİK A.Ş.

### 31 ARALIK 2009, 2008 ve 2007 TARİHLERİ İTİBARIYLA FİNANSAL TABLOLARA AİT DİPNOTLAR (Tutarlar, aksi belirtilmedikçe, Türk Lirası ("TL") olarak belirtilmiştir)

(\*\*) Şirket kıdem tazminatı karşılık giderlerinin detayı aşağıdaki gibidir:

	01.01-31.12.2009	01.01-31.12.2008	01.01-31.12.2007
Satışların maliyeti	(701.060)	-	(184.765)
Genel yönetim gideri	(727.347)	(1.609.829)	(502.864)
<b>Toplam</b>	<b>(1.428.407)</b>	<b>(1.609.829)</b>	<b>(687.629)</b>

(\*\*\*) Amortisman ve itfa payı giderlerinin detayı aşağıdaki gibidir:

	01.01-31.12.2009	01.01-31.12.2008	01.01-31.12.2007
Satışların maliyeti	(8.824.214)	(8.552.130)	(8.308.172)
Genel yönetim gideri	(507.164)	(894.444)	(939.010)
<b>Toplam</b>	<b>(9.331.378)</b>	<b>(9.446.574)</b>	<b>(9.247.182)</b>

### **Not 31- Diğer Faaliyetlerden Gelir/Giderler**

01.01-31.12.2009, 2008 ve 2007 dönemleri itibarıyla diğer giderlerin detayı aşağıdaki gibidir:

	01.01-31.12.2009	01.01-31.12.2008	01.01-31.12.2007
Konusu kalmayan karşılıklar	893.774	1.035.479	30.690
Kira gelirleri	536.403	484.149	590.777
Mali yardımlar	340.873	70.426	19.305
Yatırım amaçlı gayrimenkul değerlendirme geliri	-	-	1.619.271
Sabit kıymet satışı karı	24.749	24.850	61.887
Mutabakat farkı geliri	27.517	134.241	209.630
Diğer gelirler	96.982	205.346	63.436
<b>Toplam Diğer Gelirler</b>	<b>1.920.298</b>	<b>1.954.491</b>	<b>2.594.996</b>

	01.01-31.12.2009	01.01-31.12.2008	01.01-31.12.2007
Özel iletişim vergisi ve gecikme tutarları	(319.371)	(50.544)	(93.575)
Vergi cezaları	(135.352)	(330.808)	(1.723)
Dava karşılık giderleri	(55.000)	(91.000)	(47.830)
Diğer giderler	(37.829)	-	(24.365)
Sabit kıymet satışı zararı	-	-	(332.955)
<b>Toplam Diğer Giderler</b>	<b>(547.552)</b>	<b>(472.353)</b>	<b>(500.448)</b>

### **Not 32 - Finansal Gelirler**

01.01-31.12.2009, 2008 ve 2007 dönemleri itibarıyla finansal gelirlerin detayı aşağıdaki gibidir:

	01.01-31.12.2009	01.01-31.12.2008	01.01-31.12.2007
Vade farkı gelirleri (reeskont faiz gelirleri dahil)	8.025.199	13.466.781	9.242.033
Kambiyo karları (*)	5.390.392	1.681.415	1.368.703
Faiz gelirleri	1.122.880	680.865	51.365
Finansal yatırım satış karı	151.012	62.968	3.942
Diğer finansman geliri	36.379	-	-
<b>Toplam</b>	<b>14.725.862</b>	<b>15.892.029</b>	<b>10.666.043</b>





## İHLAS GAZETECİLİK A.Ş.

### 31 ARALIK 2009, 2008 ve 2007 TARİHLERİ İTİBARIYLA FİNANSAL TABLOLARA AİT DİPNOTLAR (Tutarlar, aksi belirtilmedikçe, Türk Lirası ("TL") olarak belirtilmiştir)

(\*) Kambiyo karlarının detayı aşağıdaki gibidir:

	01.01-31.12.2009	01.01-31.12.2008	01.01-31.12.2007
Ticari alacaklar kur geliri	2.742.186	694.128	43.255
Ticari borçlar kur geliri	1.814.181	2.040	157.821
Finansal borçlar kur geliri	595.770	439.762	295.763
Nakit ve benzerleri kur geliri	238.255	545.485	871.864
<b>Toplam</b>	<b>5.390.392</b>	<b>1.681.415</b>	<b>1.368.703</b>

### **Not 33 - Finansal Giderler**

01.01-31.12.2009, 2008 ve 2007 dönemleri itibariyle finansal giderlerin detayı aşağıdaki gibidir:

	01.01-31.12.2009	01.01-31.12.2008	01.01-31.12.2007
Faiz giderleri	(1.936.297)	(3.496.792)	(2.395.995)
Kambiyo zararları (*)	(1.608.432)	(3.147.659)	(1.002.448)
Vade farkı giderleri (reeskont faiz giderleri dahil)	(864.920)	(3.099.845)	(3.766.241)
<b>Toplam</b>	<b>(4.409.649)</b>	<b>(9.744.296)</b>	<b>(7.164.684)</b>

Kambiyo zararlarının detayı aşağıdaki gibidir:

	01.01-31.12.2009	01.01-31.12.2008	01.01-31.12.2007
Ticari alacaklar kur gideri	(912.259)	(1.671.564)	(483.708)
Finansal borçlar kur gideri	(589.735)	(1.130.147)	(7.708)
Nakit ve benzerleri kur gideri	(106.438)	(345.948)	(511.032)
<b>Toplam</b>	<b>(1.608.432)</b>	<b>(3.147.659)</b>	<b>(1.002.448)</b>

### **Not 34 – Satış Amacıyla Elde Tutulan Duran Varlıklar ve Durdurulan Faaliyetler**

#### **A. Satış Amacıyla Elde Tutulan Duran Varlıklar**

31.12.2009: Yoktur.

31.12.2008: Yoktur.

31.12.2007: Yoktur.

#### **B. Durdurulan Faaliyetler**

31.12.2009: Yoktur.

31.12.2008: Yoktur.

31.12.2007: Yoktur.

### **Not 35 – Vergi Varlık ve Yükümlülükleri**

#### **A. Cari Dönem Vergi Varlık ve Yükümlülükleri**

Kurumlar vergisi oranı %20'dir. Türkiye'deki bir işyeri ya da daimi temsilcisi aracılığı ile gelir elde eden kurumlar ile Türkiye'de yerleşik kurumlara ödenen kar payları (temettüleri) stopaja tabi değildir. Bunların dışında yapılan temettü ödemeleri %15 oranında stopaja tabidir. Karın sermayeye ilavesi, kar dağıtımı sayılmaz ve stopaj uygulanmaz. Şirketler 2009, 2008 ve 2007 yıllarına ilişkin üçer aylık mali karları





## İHLAS GAZETECİLİK A.Ş.

### 31 ARALIK 2009, 2008 ve 2007 TARİHLERİ İTİBARIYLA FİNANSAL TABLOLARA AİT DİPNOTLAR (Tutarlar, aksi belirtilmedikçe, Türk Lirası ("TL") olarak belirtilmiştir)

üzerinden %20 oranında geçici vergi ödemektedir. Yıl içinde ödenen geçici vergi o yıla ait olup izleyen yıl verilecek kurumlar vergisi beyannamesi üzerinden hesaplanacak kurumlar vergisinden mahsup edilir.

Kurumların en az iki tam yıl süreyle aktiflerinde yer alan gayrimenkullerin ve iştirak hisseleri, kurucu senetleri, intifa senetleri ve rüçhan hakkı satışından doğan kazancın %75'lik kısmı kurumlar vergisinden istisna edilmiştir. İstisnadan yararlanmak için söz konusu kazancın pasifte bir fon hesabında tutulması ve 5 yıl süre ile işletmeden çekilmemesi ve satış bedelinin satışın yapıldığı yılı izleyen ikinci takvim yılı sonuna kadar tahsil edilmesi gerekmektedir.

Kurumlar Vergisi Kanunu'na göre beyanname üzerinde gösterilen mali zararlar 5 yılı aşmamak kaydıyla dönemin kurumlar vergisi matrahından indirilebilir. Beyanlar ve ilgili muhasebe kayıtları vergi dairesince beş yıl içerisinde incelenebilmekte ve vergi hesapları revize edilebilmektedir.

31 Aralık 2009, 2008 ve 2007 tarihleri itibariyle vergi giderlerinin ana bileşenleri aşağıdaki gibidir

	31.12.2009	31.12.2008	31.12.2007
Cari dönem vergi karşılıkları	199.746	4.460	-
Peşin ödenmiş vergiler (-)	-	(4.460)	-
<b>Toplam</b>	<b>199.746</b>	<b>-</b>	<b>-</b>

31 Aralık 2009, 2008 ve 2007 tarihleri itibariyle cari dönem vergi karşılıkları ile muhasebe karının mutabakatı aşağıdaki gibidir:

	01.01-31.12.2009	01.01-31.12.2008	01.01-31.12.2007
<b>Muhasebe Karı/(Zararı)</b>	<b>18.810.160</b>	<b>33.439.708</b>	<b>7.627.157</b>
İlaveler (+)	776.905	2.795.637	889.647
İndirimler (-)	(158.402)	(359.397)	(136.540)
Kullanılan mali zararlar (-)	(18.429.931)	(35.853.650)	(8.380.264)
<b>Mali Kar/(Zarar)</b>	<b>998.732</b>	<b>22.298</b>	<b>-</b>
Vergi oranı	20%	20%	20%
<b>Vergi Karşılık Tutarı</b>	<b>199.746</b>	<b>4.460</b>	<b>-</b>

01 Ocak - 31 Aralık 2009, 2008 ve 2007 tarihleri itibariyle gelir tablosuna yansıtılan vergi giderlerinin ana bileşenleri aşağıdaki gibidir :

	01.01-31.12.2009	01.01-31.12.2008	01.01-31.12.2007
Cari dönem kurumlar vergisi	(199.746)	(4.460)	-
Ertelenmiş vergi geliri/(gideri)	(3.408.869)	(7.461.820)	(1.757.122)
<b>Dönem sonu bakiyesi</b>	<b>(3.608.615)</b>	<b>(7.466.280)</b>	<b>(1.757.122)</b>





**31 ARALIK 2009, 2008 ve 2007 TARİHLERİ İTİBARIYLA FİNANSAL TABLOLARA AİT DİPNOTLAR**  
(Tutarlar, aksi belirtilmedikçe, Türk Lirası ("TL") olarak belirtilmiştir)

**B. Ertelenmiş Vergi Varlık ve Yükümlülükleri**

Şirket, ertelenen gelir vergisi varlık ve yükümlülüklerini, bilanço kalemlerinin UFRS ve yasal finansal tabloları arasındaki farklı değerlendirilmelerin sonucunda ortaya çıkan geçici farkların etkilerini dikkate alarak hesaplamaktadır. Söz konusu geçici farklar genellikle gelir ve giderlerin, UFRS ve vergi kanunlarına göre değişik raporlama dönemlerinde muhasebeleşmesinden kaynaklanmaktadır.

Kurumlar vergisi oranı 2009 yılı için %20'dir (31.12.2008 ve 2007: %20). Bundan dolayı geçici farklar üzerinden yükümlülük yöntemine göre hesaplanan ertelenen vergi varlıkları ve yükümlülükleri için uyguladığı vergi oranı da %20'dir.

31 Aralık 2009, 2008 ve 2007 tarihleri itibariyle birikmiş geçici farklar ve ertelenen vergi varlık ve yükümlülüklerinin yürürlükteki vergi oranları kullanılarak hazırlanan dökümü aşağıdaki gibidir:





İHLAS GAZETECİLİK A.Ş.

31 ARALIK 2009, 2008 ve 2007 TARİHLERİ İTİBARIYLA FİNANSAL TABLOLARA AİT DİPNOTLAR

(Tutarlar, aksi belirtilmedikçe, Türk Lirası ("TL") olarak belirtilmiştir)

Gelir Tablosu İle İlişkilendirilen Ertelenen Vergi	31.12.2009		31.12.2008		31.12.2007	
	Toplam Geçici Farklar	Ertelenen Vergi Varlığı / (Yükümlülüğü)	Toplam Geçici Farklar	Ertelenen Vergi Varlığı / (Yükümlülüğü)	Toplam Geçici Farklar	Ertelenen Vergi Varlığı / (Yükümlülüğü)
Finansal borçlar reeskont geliri	(96.736)	(19.347)	(64.528)	(12.906)	(60)	(12)
Ticari borçlar reeskont geliri	(178.641)	(35.728)	(1.242.915)	(248.583)	(564.853)	(112.971)
İlişkili taraflara borçlar reeskont geliri	(68.743)	(13.749)	(1.305.675)	(261.135)	(829.796)	(165.959)
Ertelenmiş giderler (hasılat şartını taşımayanlar veya şüpheli alacak iptali)	-	-	(2.082)	(416)	(104.630)	(20.926)
Banka kredisi faiz tahakkuk gideri	69.764	13.953	106.144	21.229	-	-
Ticari alacaklar reeskont gideri	2.603.565	520.713	5.573.275	1.114.655	1.962.988	392.598
İlişkili taraflardan alacaklar reeskont gideri	638.150	127.630	1.650.246	330.049	1.538.668	307.734
Şüpheli alacak karşılıkları	1.965.953	393.191	1.870.090	374.018	876.542	175.308
Stoklardaki vade farkı tutarı	40.291	8.058	142.379	28.476	81.740	16.348
Kıdem tazminatı karşılıkları	2.789.663	557.933	1.964.887	392.977	2.196.308	439.262
Maddi olmayan duran varlık değer düşüklük karşılıkları (marka)	27.999.083	5.599.817	27.999.083	5.599.817	27.999.083	5.599.817
Yatırım amaçlı gayrimenkul değer artış geliri	(620.544)	(124.109)	(620.544)	(124.109)	(620.544)	(124.109)
Yatırım amaçlı gayrimenkul değer azalış gideri	20.058.426	4.011.685	20.058.426	4.011.685	20.058.426	4.011.685
Maddi duran varlık birikmiş amortisman fark tutarı (yatırım amaçlı dahil)	(4.526.287)	(905.257)	(4.652.763)	(930.553)	(4.692.052)	(938.410)
Maddi olmayan duran varlık birikmiş amortisman fark tutarı	(80.847.793)	(16.169.559)	(80.565.165)	(16.113.033)	(80.680.882)	(16.136.176)
Kuruluş ve örgütlenme giderinin giderleştirilmesi	-	-	-	-	463.825	92.765
Stok değer düşüklük karşılıkları	47.250	9.450	89.646	17.929	517.844	103.569
Kur farkı gelir/gideri (kurlar arasındaki farktan kaynaklanan)	356	71	13.636	2.727	(9.108)	(1.822)
Dava karşılık giderleri	201.480	40.296	151.480	30.296	60.480	12.096
Leasingle alınan binanın aktifleştirilmesi (arsa payı dahil-giderlerin iptali)	(10.303.996)	(2.060.799)	(10.303.996)	(2.060.799)	(10.303.996)	(2.060.799)
İndirilmemiş mali zararlar	-	-	15.953.964	3.190.793	42.420.620	8.484.124
<b>Brüt ertelenmiş vergi varlığı</b>	<b>56.413.981</b>	<b>11.282.796</b>	<b>75.573.256</b>	<b>15.114.651</b>	<b>98.176.524</b>	<b>19.635.304</b>
<b>Brüt ertelenmiş vergi yükümlülüğü</b>	<b>(96.642.740)</b>	<b>(19.328.548)</b>	<b>(98.757.668)</b>	<b>(19.751.534)</b>	<b>(97.805.921)</b>	<b>(19.561.184)</b>
<b>Net ertelenmiş vergi varlıkları/(borçları)</b>	<b>(40.228.759)</b>	<b>(8.045.752)</b>	<b>(23.184.412)</b>	<b>(4.636.883)</b>	<b>370.603</b>	<b>74.120</b>



**İHLAS GAZETECİLİK A.Ş.****31 ARALIK 2009, 2008 ve 2007 TARİHLERİ İTİBARIYLA FİNANSAL TABLOLARA AİT DİPNOTLAR**

(Tutarlar, aksi belirtilmedikçe, Türk Lirası ("TL") olarak belirtilmiştir)

	31.12.2009		31.12.2008		31.12.2007	
	Toplam Geçici Farklar	Ertelenen Vergi Varlığı / (Yükümlülüğü)	Toplam Geçici Farklar	Ertelenen Vergi Varlığı / (Yükümlülüğü)	Toplam Geçici Farklar	Ertelenen Vergi Varlığı / (Yükümlülüğü)
<b>Özkaynaklar İle İlişkilendirilen Ertelenen Vergi</b>						
Maddi duran varlıklar yeniden değerlendirme fonu (*)	-	-	(85.300)	(17.060)	(85.300)	(17.060)
<b>Brüt ertelenmiş vergi varlığı</b>	-	-	-	-	-	-
<b>Brüt ertelenmiş vergi yükümlülüğü</b>	-	-	(85.300)	(17.060)	(85.300)	(17.060)
<b>Net ertelenmiş vergi varlıkları/(borçları)</b>	-	-	(85.300)	(17.060)	(85.300)	(17.060)

(\*) KVK'nın 5. maddesi gereği sabit kıymet yeniden değerlendirme artış fonunun %75'i ertelenen vergiye konu edilmemiş olup, %25'i ertelenen vergiye konu edilmiştir.

Net ertelenmiş vergi varlıkları hareket tablosu aşağıdaki gibidir:

	01.01-31.12.2009	01.01-31.12.2008	01.01-31.12.2007
<b>1 Ocak bakiyesi</b>	(4.653.943)	57.060	1.831.242
<b>İşletme birleşmesi (Medya Reklam 01.01.2008 bakiyesi)</b>	-	2.750.817	-
Ertelenmiş vergi geliri / (gideri)	(3.408.869)	(7.461.820)	(1.757.122)
Özkaynakla ilişkilendirilen ertelenen vergi geliri/(gideri)	17.060	-	(17.060)
<b>Dönem sonu bakiyesi</b>	<b>(8.045.752)</b>	<b>(4.653.943)</b>	<b>57.060</b>

(\*) Bkz. Not 27

İndirilmemiş mali zararların itfa tarihleri itibarıyla vade analizi aşağıdaki gibidir:

Son Kullanım (Zamanaşım) Tarihleri	31.12.2009	31.12.2008	31.12.2007
2008	-	-	17.177.724
2009	-	14.426.268	23.715.200
2010	-	1.286.124	1.286.124
2011	-	241.572	241.572
<b>Toplam</b>	<b>-</b>	<b>15.953.964</b>	<b>42.420.620</b>







## İHLAS GAZETECİLİK A.Ş.

### 31 ARALIK 2009, 2008 ve 2007 TARİHLERİ İTİBARIYLA FİNANSAL TABLOLARA AİT DİPNOTLAR (Tutarlar, aksi belirtilmedikçe, Türk Lirası ("TL") olarak belirtilmiştir)

Şirket'in dönem başı ve dönem sonunda bulunan hisse senetleri sayısının mutabakatı aşağıdaki gibidir:

	31.12.2009	31.12.2008	31.12.2007
<b>Dönem başı ağırlıklı hisse senedi adedi</b>	<b>74.773.500</b>	<b>74.602.500</b>	<b>74.602.500</b>
<b>İşletme birleşmesi</b>	-	<b>171.000</b>	-
Dönem içinde çıkarılan hisse adedi	5.226.500	-	-
<b>Dönem sonu ağırlıklı hisse senedi adedi</b>	<b>80.000.000</b>	<b>74.773.500</b>	<b>74.602.500</b>

Şirket'in sulandırma etkisi olan potansiyel adi hisse senetlerinin olmamasından dolayı sulandırılmış hisse başına kazanç hesaplanmamıştır. (Önceki dönemler: Yoktur.)

Cari dönemde tahakkuk eden temettü yoktur. (Önceki dönemler: Yoktur.)

#### **Not 37 – İlişkili Taraf Açıklamaları**

A. Şirketin, ortakları, ortakları üzerinden dolayı sermaye, yönetim ve iş ilişkisi içerisinde bulunduğu belli başlı şirketlerle ve kilit personeliyle olan 31 Aralık 2009, 2008 ve 2007 tarihleri itibarıyla mevcut hesap bakiyeleri (net defter değerleri) aşağıdaki gibidir:

	31.12.2009	31.12.2008	31.12.2007
<b>Ortaklardan ve Ortaklarla İlişkili Taraplardan Alacaklar</b>			
İhlas Holding A.Ş.	6.244.091	(*) 11.900.294	1.229.755
İhlas Pazarlama A.Ş.	1.078.216	162.805	(**) 14.978.663
İhlas Haber Ajansı A.Ş.	733.052	3.237.059	817.087
Armutlu Tatil ve Turizm İşletmeleri A.Ş.	603.014	751.679	7.151
İhlas Ev Aletleri İmalat Sanayi Ticaret A.Ş.	167.519	-	-
İhlas Fuar Hizmetleri A.Ş.	116.473	24.682	4.163
İhlas Reklam Ajans Hizmetleri Ltd.Şti.	41.010	15.354	69.892
TGRT Digital A.Ş.	10.124	9.877	5.200
İletişim Magazin Gazetecilik San. ve Tic.A.Ş.	-	621.912	162.483
İhlas Motor A.Ş.	-	35.985	32.750
İhlas Yapı Turizm ve Sağlık A.Ş.	-	-	433
Ortaklardan Alacaklar (Enver Ören)	-	1.899.520	-
<b>Toplam</b>	<b>8.993.499</b>	<b>18.659.167</b>	<b>17.307.577</b>

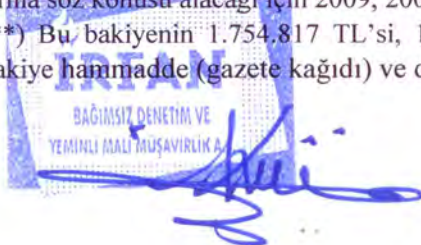
(\*) Bu bakiyenin 10.025.267 TL'si, 18.11.2008 tarihli Medya Reklam birleşmesinden gelmektedir.

(\*\*) Gazete, fason ve diğer satışlardan kaynaklanan alacaklardır.

	31.12.2009	31.12.2008	31.12.2007
<b>Ortaklara ve Ortaklarla İlişkili Taraplara Borçlar</b>			
İhlas Madencilik A.Ş.	1.720.061	1.887.023	-
İhlas Yayın Holding A.Ş.	276.000	7.767.617	(*) 10.589.171
İhlas Net A.Ş.	55.966	33.186	9.797
İhlas Genel Antrepoculuk Nakliyat Ve Ticaret A.Ş.	3.921	5.561	22.110
Kuzuluk Kaplıca İnş.Tur.Sağlık Tic.A.Ş.	1.548	-	-
İhlas Pazarlama A.Ş.	-	(**) 6.107.748	-
TGRT Haber TV A.Ş.	-	392.584	-
İhlas Haber Ajansı A.Ş.	-	357.909	358.932
İhlas Ev Aletleri İmalat Sanayi Ticaret A.Ş.	-	17.591	19.208
Diğer İlişkili Taraplara Borçlar (Kilit Personel)	6.272	7.139	3.668
<b>Toplam</b>	<b>2.063.768</b>	<b>16.576.358</b>	<b>11.002.886</b>

(\*) Bu bakiye, 2007 yılından önceki dönemlere ait işlemlerden kaynaklanmakta olup, Şirketin ana ortağı olan bu firma söz konusu alacağı için 2009, 2008 ve 2007 yıllarında vade farkı faturası kesmiştir.

(\*\*) Bu bakiyenin 1.754.817 TL'si, 18.11.2008 tarihli Medya Reklam birleşmesinden gelmekte olup, kalan bakiye hammadde (gazete kağıdı) ve diğer alımlardan kaynaklanmaktadır.





**İHLAS GAZETECİLİK A.Ş.**

**31 ARALIK 2009, 2008 ve 2007 TARİHLERİ İTİBARIYLA FİNANSAL TABLOLARA AİT DİPNOTLAR**  
(Tutarlar, aksi belirtilmedikçe, Türk Lirası ("TL") olarak belirtilmiştir)

	31.12.2009	31.12.2008	31.12.2007
<b>Verilen Avanslar (duran varlık için)</b>			
İhlas Pazarlama A.Ş. (*)	18.375.000	-	-
<b>Toplam</b>	<b>18.375.000</b>	-	-

(\*) Bkz. Not 26

**B. Şirketin, 1 Ocak - 31 Aralık 2009, 2008 ve 2007 dönemlerinde ortakları ve ortakları üzerinden dolaylı sermaye, yönetim ve iş ilişkisi içerisinde bulunduğu belli başlı şirketlerle yaptığı satış ve alışları (vade farkları dahil):**

01.01-31.12.2009	Yapılan Mal Satışları	Yapılan Hizmet Satışları	Yapılan Reklam Satışları	Yapılan Mal Alışları	Yapılan Hizmet Alışları	Yapılan Reklam Alışları
İhlas Holding A.Ş.	(*) 1.497.913	205.875	267	-	915.360	-
Armutlu Tatil ve Turizm İşletmeleri A.Ş.	115.254	-	614.214	-	-	-
İhlas Pazarlama A.Ş.	15.760	497.024	177.030	1.734.791	1.816.058	395.472
İhlas Fuar Hizmetleri A.Ş.	-	568.530	98.610	-	668	42.500
İhlas Ev Aletleri İmalat San. Tic. A.Ş.	-	390.754	146.181	-	798	-
İletişim Magazin Gazetecilik A.Ş.	-	60.605	64.660	-	-	40.551
İhlas Yayın Holding A.Ş.	-	29.073	180	-	-	90.711
İhlas Motor A.Ş.	-	16.377	3.000	-	-	-
İhlas Reklam Ajans Hizmetleri Ltd.Şti.	-	10.616	203.901	-	-	39.339
İhlas Haber Ajansı A.Ş.	-	7.931	-	-	342.000	-
İhlas Holding A.Ş.-İhlas Yapı Turizm ve Sağlık A.Ş. Ortak Girişimi	-	6.290	26	-	-	-
Kuzuluk Kapl. Sađ. ve Petr. Ür. Tic. A.Ş.	-	3.070	2.100	-	2.627	-
İhlas Net A.Ş.	-	3.070	120	-	42.852	-
Alternatif Medya (Eski Unvan: Fikirevim Reklam Ajans Hiz. Ltd. Şti.)	-	1.330	356	-	-	-
İhlas Finans Kurumu A.Ş.	-	1.210	-	-	-	-
TGRT Haber TV A.Ş.	-	1.055	-	-	-	-
Okan Tekstil A.Ş.	-	-	720	-	-	-
İhlas Holding A.Ş.-İhlas Yayın Holding A.Ş. ve İhlas Pazarlama A.Ş. Ortak Girişimi	-	-	720	-	-	-
Promaş Pro. Medya Rek. ve Film Paz. Hiz. A.Ş.	-	-	-	-	-	76
İhlas Yapı Turizm A.Ş.	-	-	-	-	72	-
İhlas Genel Antrep. Nakliyat ve Tic. A.Ş.	-	-	-	-	6.688	-
İhlas Net Ltd.Şti.	-	-	-	-	537	-
<b>Toplam</b>	<b>1.628.927</b>	<b>1.802.810</b>	<b>1.312.085</b>	<b>1.734.791</b>	<b>3.127.660</b>	<b>608.649</b>

(\*) Fason ve diğer satışlardan oluşmaktadır.





**İHLAS GAZETECİLİK A.Ş.**

**31 ARALIK 2009, 2008 ve 2007 TARİHLERİ İTİBARIYLA FİNANSAL TABLOLARA AİT DİPNOTLAR**  
(Tutarlar, aksi belirtilmedikçe, Türk Lirası ("TL") olarak belirtilmiştir)

01.01-31.12.2008	Yapılan Mal Satışları	Yapılan Hizmet Satışları	Yapılan Reklam Satışları	Yapılan Mal Alışları	Yapılan Hizmet Alışları	Yapılan Reklam Alışları
İhlas Pazarlama A.Ş.	21.334	875.286	31.873	(*) 7.634.470	1.068.771	-
İhlas Ev Aletleri İmalat San.Tic.A.Ş.	20.719	357.309	174.660	-	4.502	-
İhlas Holding A.Ş.	90	198.947	2.518	-	611.788	-
İhlas Fuar Hizmetleri A.Ş.	-	786.697	45.360	-	2.266	42.250
İletişim Magazin Gazetecilik A.Ş.	-	430.988	61.488	-	-	61.324
Fikirevim Reklam Ajans Hiz. Ltd. Şti.	-	254.964	-	-	1.025	-
İhlas Yayın Holding A.Ş.	-	28.517	5.993	-	4.132	1.861
İhlas Genel Antrep. Nakliyat ve Tic.A.Ş.	-	19.221	-	-	2.909	-
İhlas Reklam Ajans Hizmetleri Ltd.Şti.	-	12.274	297.681	-	-	6.118
Kuzuluk Kapl.Sağ. ve Petr.Ür.Tic.A.Ş	-	7.690	2.520	-	6.862	-
İhlas Haber Ajansı A.Ş.	-	5.892	-	-	423.650	-
TGRT Haber TV A.Ş.	-	4.909	-	-	-	-
İhlas Holding A.Ş.-İhlas Yapı Turizm ve Sağlık A.Ş. Ortak Girişimi	-	3.045	-	-	-	-
İhlas Finans Kurumu A.Ş.	-	950	-	-	-	-
İhlas Yapı Turizm A.Ş.	-	700	92	-	330	-
İhlas Madencilik A.Ş.	-	660	252	-	-	-
Promaş Pro. Medya Rek. ve Film Paz. Hiz. A.Ş.	-	570	-	-	-	-
İhlas Net A.Ş.	-	120	300	-	39.262	-
Mir İç ve Dış Tic. Maden San. Ltd. Şti	-	50	-	-	-	-
Armutlu Tatil ve Turizm İşletmeleri A.Ş.	-	-	1.442.146	-	-	-
Egemosan Motorlu Araçlar Sanayi ve Ticaret A.Ş.	-	-	1.200	-	-	-
Okan Tekstil Sanayi ve Ticaret A.Ş.	-	-	-	-	-	1.271
<b>Toplam</b>	<b>42.143</b>	<b>2.988.789</b>	<b>2.066.083</b>	<b>7.634.470</b>	<b>2.165.497</b>	<b>112.824</b>

(\*) Hammadde (gazete kağıdı) ve diğer alımlardan oluşmaktadır.





**İHLAS GAZETECİLİK A.Ş.****31 ARALIK 2009, 2008 ve 2007 TARİHLERİ İTİBARIYLA FİNANSAL TABLOLARA AİT DİPNOTLAR**  
(Tutarlar, aksi belirtilmedikçe, Türk Lirası ("TL") olarak belirtilmiştir)

01.01-31.12. 2007	Yapılan Mal Satışları	Yapılan Hizmet Satışları	Yapılan Reklam Satışları	Yapılan Mal Alışları	Yapılan Hizmet Alışları	Yapılan Reklam Alışları
İhlas Pazarlama A.Ş.	(*) 13.787.937	595.930	12.889	(**) 15.468.696	850.036	-
İhlas Yayın Holding A.Ş.	89.980	90.835	1.438	-	156.125	-
İhlas Holding A.Ş.	46.251	182.967	27.730	-	499.511	-
İhlas Fuar Hizmetleri A.Ş.	11.472	756.434	15.504	-	600	46.500
TGRT Haber TV A.Ş.	5.791	1.685	2.999	-	-	-
İhlas Haber Ajansı A.Ş.	5.000	6.607	-	-	587.950	-
İhlas Ev Aletleri İmalat San. Tic. A.Ş.	1.602	330.774	164.868	-	6.823	-
İhlas Finans Kurumu A.Ş.	373	655	-	-	-	-
İletişim Magazin Gazetecilik A.Ş.	-	401.751	54.052	-	1.500	33.668
İhlas Reklam Ajans Hizmetleri Ltd. Şti.	-	45.655	237.170	-	16.030	-
Kuzuluk Kapl. Sağ. ve Petr. Ür. Tic. A.Ş.	-	3.490	1.320	-	7.872	-
İhlas Net A.Ş.	-	1.575	-	-	39.420	-
İhlas Yapı Turizm A.Ş.	-	1.145	-	-	-	-
Promaş Pro. Medya Rek. ve Film Paz. Hiz. A.Ş.	-	1.123	-	-	1.508	96.224
TGRT Dijital TV A.Ş.	-	305	-	-	-	-
İhlas Holding A.Ş.-İhlas Yapı Turizm ve Sağlık A.Ş. Ortak Girişimi	-	110	-	-	-	-
İhlas Motor A.Ş.	-	-	678	-	-	-
İhlas Genel Antrep. Nakliyat ve Tic. A.Ş.	-	-	-	-	404	-
Fikirevim Reklam Ajans Hiz. Ltd. Şti.	-	-	-	-	126	-
<b>Toplam</b>	<b>13.948.406</b>	<b>2.421.041</b>	<b>518.648</b>	<b>15.468.696</b>	<b>2.167.905</b>	<b>176.392</b>

(\*) Fason ve diğer satışlardan oluşmaktadır.

(\*\*) Hammaddede (gazete kağıdı) ve diğer alımlardan oluşmaktadır.





**İHLAS GAZETECİLİK A.Ş.**

**31 ARALIK 2009, 2008 ve 2007 TARİHLERİ İTİBARIYLA FİNANSAL TABLOLARA AİT DİPNOTLAR**  
(Tutarlar, aksi belirtilmedikçe, Türk Lirası ("TL") olarak belirtilmiştir)

C. Şirketin, 1 Ocak - 31 Aralık 2009, 2008 ve 2007 dönemlerinde ortakları ve ortakları üzerinden dolayı sermaye, yönetim ve iş ilişkisi içerisinde bulunduğu belli başlı şirketlerle ödediği ve aldığı faiz, kira ve diğer gelir/giderler:

01.01-31.12.2009	Faiz Gelirleri	Kira Gelirleri	Kur Farkı Gelirleri	Faiz Giderleri	Kira Giderleri
İhlas Holding A.Ş.	1.021.006	201.915	-	-	308.100
Armutlu Tatil ve Turizm İşletmeleri A.Ş.	101.873	3.661	-	-	-
İhlas Pazarlama A.Ş.	-	93.051	-	-	643.527
Promaş Pro. Medya Rek. ve Film Paz. Hiz. A.Ş.	-	45.000	-	-	-
İhlas Finans Kurumu A.Ş.	-	43.932	-	-	-
İhlas Yayın Holding A.Ş.	-	29.441	858.380	846.613	-
İhlas Oxford Mortgage İnşaat ve Ticaret A.Ş.	-	6.712	-	-	-
TGRT Dijital TV A.Ş.	-	5.898	-	-	-
İhlas İnşaat Yapı Taahhüt ve İnşaat A.Ş.	-	5.898	-	-	-
Kuzuluk Kapl.Sağ. ve Petr.Ür.Tic.A.Ş	-	4.424	-	-	-
İhlas Kimya Ltd. Şti.	-	4.424	-	-	-
İhlas Motor A.Ş.	-	3.661	-	-	-
Detes Enerji Üretim A.Ş.	-	3.661	-	-	-
Bursa Yalova Enerji Dağıtım Ltd.Şti.	-	3.661	-	-	-
İhlas Enerji Üretim Dağıtım ve Tic. A.Ş.	-	2.820	-	-	-
İhlas Madencilik A.Ş.	-	2.517	-	-	-
İhlas Ev Aletleri İmalat San.Tic.A.Ş.	-	1.475	-	-	186.831
İhlas Holding A.Ş.-İhlas Yapı Turizm ve Sağlık A.Ş. Ortak Girişimi	-	839	-	-	-
İhlas İnşaat Proje Taahhüt Turizm ve Tic. A.Ş.	-	185	-	-	-
<b>Toplam</b>	<b>1.122.879</b>	<b>463.175</b>	<b>858.380</b>	<b>846.613</b>	<b>1.138.458</b>





**İHLAS GAZETECİLİK A.Ş.****31 ARALIK 2009, 2008 ve 2007 TARİHLERİ İTİBARIYLA FİNANSAL TABLOLARA AİT DİPNOTLAR**  
(Tutarlar, aksi belirtilmedikçe, Türk Lirası ("TL") olarak belirtilmiştir)

01.01-31.12.2008	Yapılan Demirbaş Satışları	Faiz Gelirleri	Kira Gelirleri	Faiz Giderleri	Kira Giderleri
İhlas Madencilik A.Ş.	16.634	-	2.750	-	-
İhlas Fuar Hizmetleri A.Ş.	16.634	-	-	-	-
İhlas Holding A.Ş.	-	617.617	180.960	-	307.860
İhlas Pazarlama A.Ş.	-	-	83.400	-	613.203
Promaş Pro. Medya Rek. ve Film Paz. Hiz. A.Ş.	-	-	40.320	-	-
İhlas Finans Kurumu A.Ş.	-	-	39.360	-	-
İhlas Yayın Holding A.Ş.	-	-	26.400	1.716.853	-
İhlas Oxford Mortgage İnşaat ve Ticaret A.Ş.	-	-	6.000	-	-
TGRT Dijital TV A.Ş.	-	-	5.280	-	-
İhlas İnşaat Yapı Taahhüt ve İnşaat A.Ş.	-	-	5.280	-	-
Kuzuluk Kapl.Sağ. ve Petr.Ür.Tic.A.Ş.	-	-	3.960	-	-
İhlas Kimya Ltd. Şti.	-	-	3.960	-	-
Armutlu Tatil ve Turizm İşletmeleri A.Ş.	-	-	3.300	-	-
İhlas Motor A.Ş.	-	-	3.300	-	-
Bursa Yalova Enerji Dağıtım Ltd.Şti.	-	-	3.300	-	-
İhlas Enerji Üretim Dağıtım ve Tic. A.Ş.	-	-	2.540	-	-
Detes Enerji Üretim A.Ş.	-	-	1.650	-	-
İhlas Ev Aletleri İmalat San.Tic.A.Ş.	-	-	1.320	-	174.660
<b>Toplam</b>	<b>33.268</b>	<b>617.617</b>	<b>413.080</b>	<b>1.716.853</b>	<b>1.095.723</b>

01.01-31.12.2007	Kira Gelirleri	Yapılan Demirbaş Alışları	Kira Giderleri	Faiz Giderleri
İhlas Holding A.Ş.	164.520	17.550	319.775	-
Promaş Pro. Medya Rek. ve Film Paz. Hiz. A.Ş.	87.720	-	-	-
İhlas Pazarlama A.Ş.	75.720	-	486.726	-
İhlas Finans Kurumu A.Ş.	35.820	-	-	-
İhlas Yayın Holding A.Ş.	24.300	-	31.710	2.204.082
TGRT Dijital TV A.Ş.	4.800	-	-	-
İhlas Kimya Ltd. Şti.	3.600	-	-	-
İhlas Motor A.Ş.	3.000	-	-	-
Bursa Yalova Enerji Dağıtım Ltd.Şti.	3.000	-	-	-
Kuzuluk Kapl.Sağ. ve Petr.Ür.Tic.A.Ş.	2.812	-	-	-
İhlas Dış Ticaret A.Ş.	2.400	-	-	-
Armutlu Tatil ve Turizm İşletmeleri A.Ş.	1.500	-	-	-
İhlas Enerji Üretim Dağıtım ve Tic. A.Ş.	1.400	-	-	-
İhlas Ev Aletleri İmalat San.Tic.A.Ş.	-	41.217	123.651	-
İletişim Magazin Gazetecilik A.Ş.	-	24.704	-	-
İhlas Genel Antrep. Nakliyat ve Tic.A.Ş.	-	-	11.227	-
<b>Toplam</b>	<b>410.592</b>	<b>83.471</b>	<b>973.089</b>	<b>2.204.082</b>





**İHLAS GAZETECİLİK A.Ş.**

**31 ARALIK 2009, 2008 ve 2007 TARİHLERİ İTİBARIYLA FİNANSAL TABLOLARA AİT DİPNOTLAR**  
(Tutarlar, aksi belirtilmedikçe, Türk Lirası ("TL") olarak belirtilmiştir)

**D. Şirketin kilit yönetici personele 1 Ocak - 31 Aralık 2009, 2008 ve 2007 dönemlerinde sağlanan kısa vadeli faydalar:**

01.01-31.12.2009: 121.842 TL

01.01-31.12.2008: 122.212 TL

01.01-31.12.2007: 80.078 TL

Şirketin üst düzey (kilit) yönetici personelinin işten ayrılma tazminatları aşağıdaki gibidir:

01.01-31.12.2009: 63.463 TL

01.01-31.12.2008: 61.356 TL

01.01-31.12.2007: 99.333 TL

**E. Şirketin kilit yönetici personele 1 Ocak - 31 Aralık 2009, 2008 ve 2007 dönemlerinde sağlanan uzun vadeli faydalar:**

Yoktur.

**Not 38 – Finansal Araçlardan Kaynaklanan Risklerin Niteliği ve Düzeyi**

31 Aralık 2009, 2008 ve 2007 tarihleri itibarıyla yabancı para cinsinden olan finansal varlık ve yükümlülüklerin kayıtlı değerleri (net) aşağıdaki gibidir:





İHLAS GAZETECİLİK A.Ş.

31 ARALIK 2009, 2008 ve 2007 TARİHLERİ İTİBARIYLA FİNANSAL TABLOLARA AİT DİPNOTLAR

(Tutarlar, aksi belirtilmedikçe, Türk Lirası ("TL") olarak belirtilmiştir)

	31.12.2009				31.12.2008				31.12.2007			
	TL Karşılığı	ABD Doları	Euro	Diğer	TL Karşılığı	ABD Doları	Euro	Diğer	TL Karşılığı	ABD Doları	Euro	Diğer
1. Ticari Alacaklar	2.605.391	1.237.601	72.397	245.076	1.760.242	1.110.038	38.084	-	184.538	7.571	102.749	-
2a. Parasal Finansal Varlıklar (Kasa, Banka hesapları dahil)	259.361	166.996	3.664	-	241.955	117.550	29.881	150	68.921	20.465	26.273	150
2b. Parasal Olmayan Finansal Varlıklar	-	-	-	-	-	-	-	-	-	-	-	-
3. Diğer	-	-	-	-	-	-	-	-	-	-	-	-
<b>4. Dönen Varlıklar (1+2+3)</b>	<b>2.864.752</b>	<b>1.404.597</b>	<b>76.061</b>	<b>245.076</b>	<b>2.002.197</b>	<b>1.227.588</b>	<b>67.965</b>	<b>150</b>	<b>253.459</b>	<b>28.036</b>	<b>129.022</b>	<b>150</b>
5. Ticari Alacaklar	-	-	-	-	-	-	-	-	-	-	-	-
6a. Parasal Finansal Varlıklar	-	-	-	-	-	-	-	-	-	-	-	-
6b. Parasal Olmayan Finansal Varlıklar	-	-	-	-	-	-	-	-	-	-	-	-
7. Diğer	-	-	-	-	-	-	-	-	-	-	-	-
<b>8. Duran Varlıklar (5+6+7)</b>	<b>-</b>	<b>-</b>	<b>-</b>	<b>-</b>	<b>-</b>	<b>-</b>	<b>-</b>	<b>-</b>	<b>-</b>	<b>-</b>	<b>-</b>	<b>-</b>
<b>9. Toplam Varlıklar (4+8)</b>	<b>2.864.752</b>	<b>1.404.597</b>	<b>76.061</b>	<b>245.076</b>	<b>2.002.197</b>	<b>1.227.588</b>	<b>67.965</b>	<b>150</b>	<b>253.459</b>	<b>28.036</b>	<b>129.022</b>	<b>150</b>
10. Ticari Borçlar	852.796	98.547	160.602	149.617	4.499.770	1.867.520	582.677	299.387	832.899	164	10.757	792.671
11. Finansal Yükümlülükler	1.396.237	511.940	289.501	-	1.179.901	300.000	339.223	-	2.056.307	1.379.136	263.143	-
12a. Parasal Olan Diğer Yükümlülükler	-	-	-	-	-	-	-	-	-	-	-	-
12b. Parasal Olmayan Diğer Yükümlülükler	-	-	-	-	-	-	-	-	-	-	-	-
<b>13. Kısa Vadeli Yükümlülükler (10+11+12)</b>	<b>2.249.033</b>	<b>610.487</b>	<b>450.103</b>	<b>149.617</b>	<b>5.679.671</b>	<b>2.167.520</b>	<b>921.900</b>	<b>299.387</b>	<b>2.889.206</b>	<b>1.379.300</b>	<b>273.900</b>	<b>792.671</b>
14. Ticari Borçlar	-	-	-	-	-	-	-	-	-	-	-	-
15. Finansal Yükümlülükler	665.500	-	308.059	-	1.820.378	511.940	488.682	-	1.415.885	-	827.906	-
16a. Parasal Olan Diğer Yükümlülükler	-	-	-	-	-	-	-	-	-	-	-	-
16b. Parasal Olmayan Diğer Yükümlülükler	-	-	-	-	-	-	-	-	-	-	-	-
<b>17. Uzun Vadeli Yükümlülükler (14+15+16)</b>	<b>665.500</b>	<b>-</b>	<b>308.059</b>	<b>-</b>	<b>1.820.378</b>	<b>511.940</b>	<b>488.682</b>	<b>-</b>	<b>1.415.885</b>	<b>-</b>	<b>827.906</b>	<b>-</b>
<b>18. Toplam Yükümlülükler (13+17)</b>	<b>2.914.533</b>	<b>610.487</b>	<b>758.162</b>	<b>149.617</b>	<b>7.500.049</b>	<b>2.679.460</b>	<b>1.410.582</b>	<b>299.387</b>	<b>4.305.091</b>	<b>1.379.300</b>	<b>1.101.806</b>	<b>792.671</b>



İHLAS GAZETECİLİK A.Ş.

31 ARALIK 2009, 2008 ve 2007 TARİHLERİ İTİBARIYLA FİNANSAL TABLOLARA AİT DİPNOTLAR

(Tutarlar, aksi belirtilmedikçe, Türk Lirası ("TL") olarak belirtilmiştir)

DÖVİZ POZİSYONU TABLOSU

	31.12.2009				31.12.2008				31.12.2007			
	TL Karşılığı	ABD Doları	Euro	Diğer	TL Karşılığı	ABD Doları	Euro	Diğer	TL Karşılığı	ABD Doları	Euro	Diğer
19. Bilanço Dışı Türev Araçların Net Varlık / (Yükümlülük) Pozisyonu (19a-19b)	-	-	-	-	-	-	-	-	-	-	-	-
19a. Aktif Karakterli Bilanço Dışı Döviz Cinsinden Türev Ürünlerin Tutarı	-	-	-	-	-	-	-	-	-	-	-	-
19b. Pasif Karakterli Bilanço Dışı Döviz Cinsinden Türev Ürünlerin Tutarı	-	-	-	-	-	-	-	-	-	-	-	-
20. Net Yabancı Para Varlık / (Yükümlülük) Pozisyonu (9-18+19)	(49.781)	794.110	(682.101)	95.459	(5.497.852)	(1.451.872)	(1.342.619)	(299.237)	(4.051.632)	(1.351.264)	(972.784)	(792.521)
21. Parasal Kalemler Net Yabancı Varlık/(Yükümlülük) Pozisyonu (1+2a+5+6a-10-11-12a-14-15-16a)	(49.781)	794.110	(682.101)	95.459	(5.497.852)	(1.451.872)	(1.342.619)	(299.237)	(4.051.632)	(1.351.264)	(972.784)	(792.521)
22. Döviz Hedgi İçin Kullanılan Finansal Araçların Toplam Gerçeğe Uygun Değeri	-	-	-	-	-	-	-	-	-	-	-	-
23. Döviz Varlıkların Hedge Edilen Kısımının Tutarı	-	-	-	-	-	-	-	-	-	-	-	-
24. Döviz Yükümlülüklerinin Hedge Edilen Kısımının Tutarı	-	-	-	-	-	-	-	-	-	-	-	-
25. İhracat	1.381.221	256.865	452.012	-	900.653	3.351	458.747	-	1.139.628	15.310	588.989	-
26. İthalat	21.456.175	11.500.461	1.749.619	150.774	16.217.058	8.757.793	4.563.749	389.918	5.435.353	779.452	2.392.321	-

	31.12.2009	31.12.2008	31.12.2007
A. Döviz cinsinden varlıklar	2.864.752	2.002.197	253.459
B. Döviz cinsinden yükümlülükler	2.914.533	7.500.049	4.305.091
<b>Net Döviz Pozisyonu (A-B)</b>	<b>(49.781)</b>	<b>(5.497.852)</b>	<b>(4.051.632)</b>



**31 ARALIK 2009, 2008 ve 2007 TARİHLERİ İTİBARIYLA FİNANSAL TABLOLARA AİT DİPNOTLAR**  
(Tutarlar, aksi belirtilmedikçe, Türk Lirası ("TL") olarak belirtilmiştir)

Şirket'in 31 Aralık 2009, 2008 ve 2007 tarihleri itibari ile toplam ithalatlarından kaynaklanan toplam döviz yükümlülüğünün hedge edilme oranı, toplam döviz yükümlülüğünün kur riskinin bir türev araç vasıtasıyla karşılanma oranı olup, Şirketin vadeli işlemi olmadığından toplam döviz yükümlülüğünün hedge edilme oranı yoktur.

**Not 39 – Finansal Araçlar**

**A) Sermaye risk yönetimi**

Şirket, sermaye yönetiminde, bir yandan faaliyetlerinin sürekliliğini sağlamaya çalışırken, diğer yandan borç ve özkaynak dengesini verimli bir şekilde sağlayarak karını ve piyasa değerini artırmayı hedeflemektedir. Şirket'in sermaye yapısı Not 8 ve 9'da açıklanan kredileri de içeren borçlar ile Not 27'de açıklanan ödenmiş sermaye, sermaye yedekleri, kısıtlanmış kar yedekleri ve geçmiş yıl kar/zararlarını da içeren özkaynak kalemlerinden oluşmaktadır.

Şirket'in sermaye maliyeti ile birlikte her bir sermaye sınıfıyla ilişkilendirilen riskler Şirket'in üst yönetimi tarafından değerlendirilir. Bu incelemeler sırasında üst yönetim sermaye maliyeti ile birlikte her bir sermaye sınıfıyla ilişkilendirilebilen riskleri değerlendirir ve Yönetim Kurulu'nun kararına bağlı olanları Yönetim Kurulu'nun değerlendirmesine sunar. Şirket, üst yönetim ve Yönetim Kurulu'nun değerlendirmelerine dayanarak sermaye çeşitlendirmesini yeni borç edinilmesi, mevcut olan borcun geri ödenmesi ve/veya sermaye artışına gidilmesi yolu ile optimal duruma getirmektedir. Şirket'in genel stratejisi, önceki döneme göre bir farklılık göstermemektedir.

Şirket, sermaye yeterliliğini net borç / özsermaye oranını kullanarak izlemektedir. Bu oran net borcun toplam özsermayeye bölünmesiyle bulunur. Net borç, nakit ve nakit benzeri değerlerin toplam borç tutarından (bilançoda gösterilen kısa ve uzun vadeli kredileri, ticari ve diğer borçları içerir) düşülmesiyle hesaplanır.

	31.12.2009	31.12.2008	31.12.2007
Toplam borçlar	44.631.715	74.183.498	48.761.968
Eksi: Nakit ve nakit benzeri değerler (Not 6)	(6.829.951)	(417.896)	(1.558.640)
Net borç	37.801.764	73.765.602	47.203.328
Toplam özkaynak (Not 27)	200.811.444	179.937.651	163.625.448
<b>Net borç/ özsermaye oranı</b>	<b>%18,82</b>	<b>%41,00</b>	<b>%28,85</b>

**B) Önemli muhasebe politikaları**

Şirket'in finansal araçlarla ilgili önemli muhasebe politikaları 2 numaralı "Önemli Muhasebe Politikaları Özeti" dipnotunda yer alan "Finansal Araçlar" kısmında açıklanmaktadır.

**C) Finansal risk yönetimindeki hedefler**

Hali hazırda Şirket genelinde tanımlanmış bir risk yönetimi modeli ve aktif uygulaması bulunmamaktadır. Şirket'in önemli finansal riskleri içerisinde döviz kuru riski, faiz oranı riski ve likidite riski yer almaktadır. Tanımlanmış bir risk yönetimi modeli bulunmama ile beraber Şirket yönetimi aldığı kararlar ve uygulamaları ile riski yönetmektedir. Kurumsal bir risk yönetimi modeli oluşturulması hedeflenmiş olup, bu yöndeki çalışmalar devam etmektedir.





**31 ARALIK 2009, 2008 ve 2007 TARİHLERİ İTİBARIYLA FİNANSAL TABLOLARA AİT DİPNOTLAR**  
(Tutarlar, aksi belirtilmedikçe, Türk Lirası ("TL") olarak belirtilmiştir)

**D) Piyasa riski**

Faaliyetleri nedeniyle Şirket, döviz kurundaki (e maddesine bakınız) ve faiz oranındaki (f maddesine bakınız) değişiklikler ile ilgili finansal risklere maruz kalmaktadır. Gelirlerin ve giderlerin döviz cinslerine göre dağılımı ile borçların döviz cinslerine göre ve değişken ve sabit faiz oranlı olarak dağılımları Şirket yönetimi tarafından takip edilmektedir.

Piyasa riskine yol açan piyasa koşullarındaki değişiklikler; gösterge faiz oranı, diğer bir işletmenin finansal aracının fiyatı, mal fiyatı, döviz kuru veya fiyat ya da oran endeksindeki değişiklikleri içerir.

**Stok fiyat değişikliklerinin yönetimi (fiyat riski)**

Şirket, hammadde stoklarının fiyat değişimlerinden dolayı satış fiyatlarının etkilenmesi nedeniyle fiyat riskine maruz kalmaktadır. Satış marjları üzerindeki olumsuz fiyat hareketi etkilerinden kaçınmak amacıyla kullanılabilir bir türev enstrümanı bulunmamaktadır. Şirket tarafından ileriye dönük hammadde fiyatlarındaki hareketler dikkate alınarak sipariş verme-üretim-satın alma dengeleri gözden geçirilmekte ve hammadde fiyatlarındaki değişimi satış fiyatlarına yansıtmaya çalışmaktadır. Stok kalemlerinin birim fiyatlarının/maliyetlerinin %10 değişmesi durumunda stok tutarlarında;

31.12.2009: 224.544 TL

31.12.2008: 372.666 TL

31.12.2007: 340.222 TL değişim olacaktır.

**Faiz oranı riski yönetimi:**

Şirket sabit faiz oranları üzerinden borçlanmaktadır. Şirket'in, yükümlülükleriyle ilgili faiz oranları, 8 no.'lu dipnotta detaylı olarak açıklanmıştır.

<b>Faiz Pozisyonu Tablosu</b>				
		<b>31.12.2009</b>	<b>31.12.2008</b>	<b>31.12.2007</b>
<b>Sabit faizli finansal araçlar</b>				
Finansal varlıklar	Vadeye kadar elde tutulacak finansal varlıklar	4.995.335	366	1.363.325
	Satılmaya hazır finansal varlıklar	-	-	-
Finansal yükümlülükler (banka kredileri)		1.715.780	1.775.616	7.738
<b>Değişken faizli finansal araçlar</b>				
Finansal varlıklar		-	-	-
Finansal yükümlülükler		-	-	-

31 Aralık 2009, 2008 ve 2007 tarihi itibarıyla faiz baz puanı 100 puan değişseydi, yani faiz oranları %1 değişseydi, ve diğer tüm değişkenler sabit kalsaydı, sabit faizli finansal araçlardaki faiz değişiminden dolayı net faiz gideri/geliri ortaya çıkmış olacaktı ve bu durumda vergi öncesi dönem net kar/zararı;

31.12.2009: 5.366 TL

31.12.2008: 5.321 TL

31.12.2007: 224 TL daha düşük/yüksek olacaktı.





**İHLAS GAZETECİLİK A.Ş.****31 ARALIK 2009, 2008 ve 2007 TARİHLERİ İTİBARIYLA FİNANSAL TABLOLARA AİT DİPNOTLAR**  
(Tutarlar, aksi belirtilmedikçe, Türk Lirası ("TL") olarak belirtilmiştir)

Şirket'in faiz oranına duyarlılığı aşağıdaki gibidir:

	Faiz Oranı Duyarlılık Analizi Tablosu					
	31 Aralık 2009		31 Aralık 2008		31 Aralık 2007	
	Kar/Zarar		Kar/Zarar		Kar/Zarar	
	Baz Puanın Artması	Baz Puanın Azalması	Baz Puanın Artması	Baz Puanın Azalması	Baz Puanın Artması	Baz Puanın Azalması
<b>Baz puan değişiminin 100 (%) olması halinde:</b>						
TL	(5.366)	5.366	(5.321)	5.321	(224)	224
USD	-	-	-	-	-	-
Euro	-	-	-	-	-	-
<b>Sabit Faizli Finansal Araçların Toplam Etkisi</b>	<b>(5.366)</b>	<b>5.366</b>	<b>(5.321)</b>	<b>5.321</b>	<b>(224)</b>	<b>224</b>
<b>Baz puan değişiminin 100 (%) olması halinde:</b>						
<b>Değişken Faizli Finansal Araçların Etkisi</b>	-	-	-	-	-	-
<b>Toplam</b>	<b>(5.366)</b>	<b>5.366</b>	<b>(5.321)</b>	<b>5.321</b>	<b>(224)</b>	<b>224</b>

**Kur riski yönetimi:**

Şirket'in gelir ve giderleri arasında kur riski açısından doğal bir denge bulunmakta olup ileriye yönelik tahminler ve piyasa şartları dikkate alınarak bu denge korunmaya çalışılmaktadır.

31 Aralık 2009, 2008, 2007 tarihi itibarıyla TL, ABD Doları, Euro ve diğer yabancı paralar karşısında aynı anda %10 oranında değişseydi ve diğer tüm değişkenler sabit kalsaydı, bu para birimlerinde olan varlık ve yükümlülüklerden doğan net kur farkı karı/zararı sonucu vergi öncesi dönem net kar/zararı;

31.12.2009: 4.978 TL

31.12.2008: 549.785 TL

31.12.2007: 405.163 TL daha düşük/yüksek olacaktı.

Şirket'in döviz pozisyonu ile ilgili kur riski duyarlılık analizi aşağıdaki gibidir:

	Döviz Kuru Duyarlılık Analizi Tablosu					
	31 Aralık 2009		31 Aralık 2008		31 Aralık 2007	
	Kar/Zarar		Kar/Zarar		Kar/Zarar	
	Yabancı paranın değer kazanması	Yabancı paranın değer kaybetmesi	Yabancı paranın değer kazanması	Yabancı paranın değer kaybetmesi	Yabancı paranın değer kazanması	Yabancı paranın değer kaybetmesi
<b>ABD Doları kurunun % 10 değişmesi halinde:</b>						
1- ABD Doları net varlık/(yükümlülüğü)	119.569	(119.569)	(219.567)	219.567	(157.382)	157.382
2- ABD Doları riskinden korunan kısım (-)	-	-	-	-	-	-
<b>3- ABD Doları Net Etki (1+2)</b>	<b>119.569</b>	<b>(119.569)</b>	<b>(219.567)</b>	<b>219.567</b>	<b>(157.382)</b>	<b>157.382</b>
<b>Euro kurunun % 10 değişmesi halinde:</b>						
4- Euro net varlık/(yükümlülüğü)	(147.354)	147.354	(287.428)	287.428	(166.366)	166.366
5- Euro riskinden korunan kısım (-)	-	-	-	-	-	-
<b>6- Euro Net Etki (4+5)</b>	<b>(147.354)</b>	<b>147.354</b>	<b>(287.428)</b>	<b>287.428</b>	<b>(166.366)</b>	<b>166.366</b>
<b>Diğer döviz kurlarının % 10 değişmesi halinde:</b>						
7- Diğer yabancı para net varlık/(yükümlülüğü)	22.807	(22.807)	(42.791)	42.791	(81.416)	81.416
8- Diğer yabancı para riskinden korunan kısım (-)	-	-	-	-	-	-
<b>9- Diğer Döviz Varlıkları Net Etki (7+8)</b>	<b>22.807</b>	<b>(22.807)</b>	<b>(42.791)</b>	<b>42.791</b>	<b>(81.416)</b>	<b>81.416</b>
<b>Toplam (3+6+9)</b>	<b>(4.978)</b>	<b>4.978</b>	<b>(549.785)</b>	<b>549.785</b>	<b>(405.163)</b>	<b>405.163</b>





**31 ARALIK 2009, 2008 ve 2007 TARİHLERİ İTİBARIYLA FİNANSAL TABLOLARA AİT DİPNOTLAR**  
(Tutarlar, aksi belirtilmedikçe, Türk Lirası ("TL") olarak belirtilmiştir)

**E) Kredi ve tahsilat riski yönetimi**

Şirket'in kredi ve tahsilat riski temel olarak ticari alacaklarına ilişkindir. Bilançoda gösterilen tutar Şirket yönetiminin önceki tecrübelerine ve cari ekonomik şartlara bağlı olarak tahmin ettiği şüpheli alacaklar düşüldükten sonraki net tutardan oluşmaktadır. Şirket'in kredi riski çok sayıda müşteriyle çalışıldığından dolayı dağılmış durumdadır ve önemli bir kredi risk yoğunlaşması yoktur. Ayrıca Şirket, ticari alacakları ile ilişkili olarak teminat temini yolu ile etkin risk yönetimi yapmaktadır.

**Finansal araç türleri itibariyle maruz kalınan kredi riskleri:**

31 Aralık 2009	Alacaklar				Bankalardaki Mevduat	Nakit ve Diğer
	Ticari Alacaklar		Diğer Alacaklar			
	İlişkili Taraf	Diğer Taraf	İlişkili Taraf	Diğer Taraf		
<b>Raporlama tarihi itibariyle maruz kalınan azami kredi riski (A+B+C+D+E) (1)</b>	<b>8.993.499</b>	<b>58.827.784</b>	-	<b>6.928</b>	<b>6.220.009</b>	<b>609.942</b>
Azami riskin teminat vs. ile güvence altına alınmış kısmı	-	-	-	-	-	-
A. Vadesi geçmemiş ya da değer düşüklüğüne uğramamış finansal varlıkların net defter değeri (2)	8.993.499	56.989.121	-	6.928	6.220.009	609.942
B. Koşulları yeniden görüşülmüş bulunan, aksi takdirde vadesi geçmiş veya değer düşüklüğüne uğramış sayılacak finansal varlıkların defter değeri	-	-	-	-	-	-
C. Vadesi geçmiş ancak değer düşüklüğüne uğramamış varlıkların net defter değeri (3)	-	-	-	-	-	-
- Teminat vs ile güvence altına alınmış kısmı	-	-	-	-	-	-
D. Değer düşüklüğüne uğrayan varlıkların net defter değerleri (4)	-	1.838.663	-	-	-	-
- Vadesi geçmiş (brüt defter değeri)	-	5.876.448	-	-	-	-
- Değer düşüklüğü (-)	-	(4.037.785)	-	-	-	-
- Net değerinin teminat vs. ile güvence altına alınmış kısmı	-	-	-	-	-	-
- Vadesi geçmemiş (brüt defter değeri)	-	-	-	-	-	-
- Değer düşüklüğü (-)	-	-	-	-	-	-
- Net değerinin teminat vs. ile güvence altına alınmış kısmı	-	-	-	-	-	-
E. Bilanço dışı kredi riski içeren unsurlar	-	-	-	-	-	-

(1) Tutarın belirlenmesinde, alınan teminatlar gibi, kredi güvenilirliğinde artış sağlayan unsurlar dikkate alınmamıştır.

(2) Vadesi geçmemiş yada değer düşüklüğüne uğramamış finansal varlıkların gelecekte değer düşüklüğüne uğraması ve kredi riski beklenmemektedir.

(3) Vadesi geçmiş ancak değer düşüklüğüne uğramamış finansal varlıkların teminatının ve/veya vadesinin kısa olması nedeniyle gelecekte de değer düşüklüğüne uğraması beklenmemektedir. 31.12.2009 tarihi itibariyle vadesi geçmiş ancak değer düşüklüğüne uğramamış finansal varlıklara ilişkin yaşlandırma analizi aşağıdaki gibidir:

	Alacaklar		Bankalardaki Mevduat	Türev Araçlar	Diğer
	Ticari Alacaklar	Diğer Alacaklar			
Vadesi üzerinden 1-30 gün geçmiş	-	-	-	-	-
Vadesi üzerinden 1-3 ay geçmiş	-	-	-	-	-
Vadesi üzerinden 3-12 ay geçmiş	-	-	-	-	-
Vadesi üzerinden 1-5 yıl geçmiş	-	-	-	-	-
Vadesi 5 yıldan fazla geçmiş	-	-	-	-	-
Teminat vs. ile güvence altına alınmış kısmı	-	-	-	-	-





**İHLAS GAZETECİLİK A.Ş.****31 ARALIK 2009, 2008 ve 2007 TARİHLERİ İTİBARIYLA FİNANSAL TABLOLARA AİT DİPNOTLAR**  
(Tutarlar, aksi belirtilmedikçe, Türk Lirası ("TL") olarak belirtilmiştir)

(4) 31.12.2009 tarihi itibarıyla vadesi geçmiş ve değer düşüklüğüne uğramış finansal varlıklara ilişkin yaşlandırma analizi aşağıdaki gibidir:

	Alacaklar	
	Vadesi Geçmiş Tutar	Şüpheli Alacak Karşılıkları
Vadesi üzerinden 1-30 gün geçmiş	765.605	(7.656)
Vadesi üzerinden 1-3 ay geçmiş	952.930	(203.657)
Vadesi üzerinden 3-12 ay geçmiş	525.079	(228.870)
Vadesi üzerinden 1-5 yıl geçmiş	3.478.218	(3.442.986)
Vadesi 5 yıldan fazla geçmiş	154.616	(154.616)
<b>Toplam</b>	<b>5.876.448</b>	<b>(4.037.785)</b>
Teminat vs. ile güvence altına alınmış kısmı	-	-

Bir alacağın şüpheli alacak olarak değerlendirilebilmesi için değişik göstergeler mevcut olup, bunlar şöyledir: a) Önceki yıllarda tahsil edilemeyen alacaklarına ilişkin veriler, b) borçlunun ödeme yeteneği, c) içinde bulunulan sektörde ve cari ekonomik ortamda ortaya çıkan olağanüstü koşullar.

31 Aralık 2008	Alacaklar				Bankalardaki Mevduat	Nakit ve Diğer
	Ticari Alacaklar		Diğer Alacaklar			
	İlişkili Taraf	Diğer Taraf	İlişkili Taraf	Diğer Taraf		
<b>Raporlama tarihi itibarıyla maruz kalınan azami kredi riski (A+B+C+D+E) (1)</b>	<b>16.759.647</b>	<b>60.754.624</b>	<b>1.899.520</b>	<b>6.928</b>	<b>338.180</b>	<b>79.716</b>
Azami riskin teminat vs. ile güvence altına alınmış kısmı	-	-	-	-	-	-
A. Vadesi geçmemiş ya da değer düşüklüğüne uğramamış finansal varlıkların net defter değeri (2)	16.759.647	60.754.624	1.899.520	6.928	338.180	79.716
B. Koşulları yeniden değerlendirilmiş bulunan, aksi takdirde vadesi geçmiş veya değer düşüklüğüne uğramış sayılacak finansal varlıkların net defter değeri	-	-	-	-	-	-
C. Vadesi geçmiş ancak değer düşüklüğüne uğramamış varlıkların net defter değeri (3)	-	-	-	-	-	-
- Teminat vs ile güvence altına alınmış kısmı	-	-	-	-	-	-
D. Değer düşüklüğüne uğrayan varlıkların net defter değerleri (4)	-	-	-	-	-	-
- Vadesi geçmiş (brüt defter değeri)	-	3.856.125	-	-	-	-
- Değer düşüklüğü (-)	-	(3.856.125)	-	-	-	-
- Net değerinin teminat vs. ile güvence altına alınmış kısmı	-	-	-	-	-	-
- Vadesi geçmemiş (brüt defter değeri)	-	-	-	-	-	-
- Değer düşüklüğü (-)	-	-	-	-	-	-
- Net değerinin teminat vs. ile güvence altına alınmış kısmı	-	-	-	-	-	-
E. Bilanço dışı kredi riski içeren unsurlar	-	-	-	-	-	-

(1) Tutarın belirlenmesinde, alınan teminatlar gibi, kredi güvenilirliğinde artış sağlayan unsurlar dikkate alınmamıştır.

(2) Vadesi geçmemiş yada değer düşüklüğüne uğramamış finansal varlıkların gelecekte değer düşüklüğüne uğraması ve kredi riski beklenmemektedir.

(3) Vadesi geçmiş ancak değer düşüklüğüne uğramamış finansal varlıkların teminatının ve/veya vadesinin kısa olması nedeniyle gelecekte de değer düşüklüğüne uğraması beklenmemektedir. 31.12.2008 tarihi itibarıyla vadesi geçmiş ancak değer düşüklüğüne uğramamış finansal varlıklara ilişkin yaşlandırma analizi aşağıdaki gibidir:





İHLAS GAZETECİLİK A.Ş.

31 ARALIK 2009, 2008 ve 2007 TARİHLERİ İTİBARIYLA FİNANSAL TABLOLARA AİT DİPNOTLAR  
(Tutarlar, aksi belirtilmedikçe, Türk Lirası ("TL") olarak belirtilmiştir)

	Alacaklar		Bankalardaki Mevduat	Türev Araçlar	Diğer
	Ticari Alacaklar	Diğer Alacaklar			
Vadesi üzerinden 1-30 gün geçmiş	-	-	-	-	-
Vadesi üzerinden 1-3 ay geçmiş	-	-	-	-	-
Vadesi üzerinden 3-12 ay geçmiş	-	-	-	-	-
Vadesi üzerinden 1-5 yıl geçmiş	-	-	-	-	-
Vadesi 5 yıldan fazla geçmiş	-	-	-	-	-
Teminat vs. ile güvence altına alınmış kısmı	-	-	-	-	-

(4) 31.12.2008 tarihi itibarıyla vadesi geçmiş ve değer düşüklüğüne uğramış finansal varlıklara ilişkin yaşlandırma analizi aşağıdaki gibidir:

	Alacaklar	
	Vadesi Geçmiş Tutar	Şüpheli Alacak Karşılıkları
Vadesi üzerinden 1-30 gün geçmiş	45.672	(45.672)
Vadesi üzerinden 1-3 ay geçmiş	14.700	(14.700)
Vadesi üzerinden 3-12 ay geçmiş	467.021	(467.021)
Vadesi üzerinden 1-5 yıl geçmiş	3.328.732	(3.328.732)
Vadesi 5 yıldan fazla geçmiş	-	-
<b>Toplam</b>	<b>3.856.125</b>	<b>(3.856.125)</b>
Teminat vs. ile güvence altına alınmış kısmı	-	-

31 Aralık 2007	Alacaklar				Bankalardaki Mevduat	Nakit ve Diğer
	Ticari Alacaklar		Diğer Alacaklar			
	İlişkili Taraf	Diğer Taraf	İlişkili Taraf	Diğer Taraf		
<b>Raporlama tarihi itibarıyla maruz kalınan azami kredi riski (A+B+C+D+E) (1)</b>	<b>17.307.577</b>	<b>18.618.126</b>	-	<b>6.928</b>	<b>1.470.579</b>	<b>88.061</b>
Azami riskin teminat vs. ile güvence altına alınmış kısmı	-	-	-	-	-	-
A. Vadesi geçmemiş ya da değer düşüklüğüne uğramamış finansal varlıkların net defter değeri (2)	17.307.577	18.618.126	-	6.928	1.470.579	88.061
B. Koşulları yeniden görüşülmüş bulunan, aksi takdirde vadesi geçmiş veya değer düşüklüğüne uğramış sayılacak finansal varlıkların defter değeri	-	-	-	-	-	-
C. Vadesi geçmiş ancak değer düşüklüğüne uğramamış varlıkların net defter değeri (3)	-	-	-	-	-	-
- Teminat vs ile güvence altına alınmış kısmı	-	-	-	-	-	-
D. Değer düşüklüğüne uğrayan varlıkların net defter değerleri (4)	-	-	-	-	-	-
- Vadesi geçmiş (brüt defter değeri)	-	926.882	-	-	-	-
- Değer düşüklüğü (-)	-	(926.882)	-	-	-	-
- Net değer teminat vs. ile güvence altına alınmış kısmı	-	-	-	-	-	-
- Vadesi geçmemiş (brüt defter değeri)	-	-	-	-	-	-
- Değer düşüklüğü (-)	-	-	-	-	-	-
- Net değer teminat vs. ile güvence altına alınmış kısmı	-	-	-	-	-	-
E. Bilanço dışı kredi riski içeren unsurlar	-	-	-	-	-	-

(1) Tutarın belirlenmesinde, alınan teminatlar gibi, kredi güvenilirliğinde artış sağlayan unsurlar dikkate alınmamıştır.





## İHLAS GAZETECİLİK A.Ş.

### 31 ARALIK 2009, 2008 ve 2007 TARİHLERİ İTİBARIYLA FİNANSAL TABLOLARA AİT DİPNOTLAR (Tutarlar, aksi belirtilmedikçe, Türk Lirası ("TL") olarak belirtilmiştir)

(2) Vadesi geçmemiş yada değer düşüklüğüne uğramamış finansal varlıkların gelecekte değer düşüklüğüne uğraması ve kredi riski beklenmemektedir.

(3) Vadesi geçmiş ancak değer düşüklüğüne uğramamış finansal varlıkların teminatının ve/veya vadesinin kısa olması nedeniyle gelecekte de değer düşüklüğüne uğraması beklenmemektedir. 31.12.2007 tarihi itibarıyla vadesi geçmiş ancak değer düşüklüğüne uğramamış finansal varlıklara ilişkin yaşlandırma analizi aşağıdaki gibidir:

	Alacaklar		Bankalardaki Mevduat	Türev Araçlar	Diğer
	Ticari Alacaklar	Diğer Alacaklar			
Vadesi üzerinden 1-30 gün geçmiş	-	-	-	-	-
Vadesi üzerinden 1-3 ay geçmiş	-	-	-	-	-
Vadesi üzerinden 3-12 ay geçmiş	-	-	-	-	-
Vadesi üzerinden 1-5 yıl geçmiş	-	-	-	-	-
Vadesi 5 yıldan fazla geçmiş	-	-	-	-	-
Teminat vs. ile güvence altına alınmış kısmı	-	-	-	-	-

(4) 31.12.2007 tarihi itibarıyla vadesi geçmiş ve değer düşüklüğüne uğramış finansal varlıklara ilişkin yaşlandırma analizi aşağıdaki gibidir:

	Alacaklar	
	Vadesi Geçmiş Tutar	Şüpheli Alacak Karşılıkları
Vadesi üzerinden 1-30 gün geçmiş	6.498	(6.498)
Vadesi üzerinden 1-3 ay geçmiş	17.950	(17.950)
Vadesi üzerinden 3-12 ay geçmiş	596.463	(596.463)
Vadesi üzerinden 1-5 yıl geçmiş	305.971	(305.971)
Vadesi 5 yıldan fazla geçmiş	-	-
<b>Toplam</b>	<b>926.882</b>	<b>(926.882)</b>
Teminat vs. ile güvence altına alınmış kısmı	-	-

#### F) Likidite riski yönetimi

Şirket, tahmini ve fiili nakit akımlarını düzenli olarak takip ederek ve finansal varlıkların ve yükümlülüklerin vadelerinin eşleştirilmesi yoluyla yeterli fonların ve borçlanma rezervinin devamını sağlayarak, likidite riskini yönetir.





31 ARALIK 2009, 2008 ve 2007 TARİHLERİ İTİBARIYLA FİNANSAL TABLOLARA AİT DİPNOTLAR  
(Tutarlar, aksi belirtilmedikçe, Türk Lirası ("TL") olarak belirtilmiştir)

Sözleşme Uyarınca Vadeler	31.12.2009				
	Defter Değeri	Sözleşme Uyarınca Nakit Çıktıları Toplamı	3 aydan kısa	3-12 ay arası	1-5 yıl arası
<b>Türev Olmayan Finansal Yükümlülükler</b>	<b>10.753.274</b>	<b>10.910.159</b>	<b>7.776.304</b>	<b>2.468.354</b>	<b>665.500</b>
Banka Kredileri	1.715.780	1.813.436	73.514	1.739.922	-
Finansal Kiralama Yükümlülükleri	1.290.909	1.290.909	96.723	528.686	665.500
Ticari Borçlar (*)	6.779.771	6.839.000	6.839.000	-	-
Diğer Borç ve Yükümlülükler (**)	966.814	966.814	767.067	199.746	-
<b>Beklenen Vadeler</b>	<b>Defter Değeri</b>	<b>Beklenen Nakit Çıktıları Toplamı</b>	<b>3 aydan kısa</b>	<b>3-12 ay arası</b>	<b>1-5 yıl arası</b>
<b>Türev Olmayan Finansal Yükümlülükler</b>	<b>11.763.230</b>	<b>11.951.386</b>	<b>3.146.360</b>	<b>8.600.664</b>	<b>204.362</b>
Banka Kredileri	3.060.828	3.060.828	2.402.928	657.901	-
Ticari Borçlar (***)	6.288.782	6.476.937	-	6.476.937	-
Diğer Borç ve Yükümlülükler	2.413.620	2.413.620	743.432	1.465.826	204.362
<b>Beklenen (veya Sözleşme Uyarınca) Vadeler</b>	<b>Defter Değeri</b>	<b>Sözleşme Uyarınca/Beklenen Nakit Çıktıları Toplamı</b>	<b>3 aydan kısa</b>	<b>3-12 ay arası</b>	<b>1-5 yıl arası</b>
Türev Nakit Girişleri	-	-	-	-	-
Türev Nakit Çıktıları	-	-	-	-	-

(\*) TTK gereği senet, iki taraf arasında yapılan bir akit olduğundan borç senetleri bu grupta izlenmiştir.

(\*\*) Kanuni ödeme süreleri olan yükümlülükler bu grupta izlenmiştir; vergi karşılıkları, taksite bağlanan vergi, ödenecek vergi ve sosyal güvenlik kesintileri gibi.

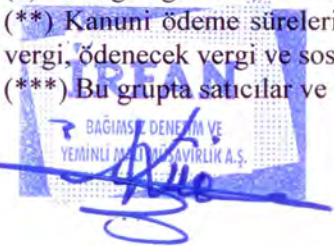
(\*\*\*) Bu grupta satıcılar ve diğer ticari borçlar izlenmiştir.

Sözleşme Uyarınca Vadeler	31.12.2008				
	Defter Değeri	Sözleşme Uyarınca Nakit Çıktıları Toplamı	3 aydan kısa	3-12 ay arası	1-5 yıl arası
<b>Türev Olmayan Finansal Yükümlülükler</b>	<b>10.661.199</b>	<b>10.834.720</b>	<b>8.581.281</b>	<b>1.207.268</b>	<b>1.046.171</b>
Banka Kredileri	1.775.616	1.840.144	1.840.144	-	-
Finansal Kiralama Yükümlülükleri	1.772.382	1.772.382	164.617	561.594	1.046.171
Ticari Borçlar (*)	6.246.937	6.355.930	5.710.256	645.674	-
Diğer Borç ve Yükümlülükler (**)	866.264	866.264	866.264	-	-
<b>Beklenen Vadeler</b>	<b>Defter Değeri</b>	<b>Beklenen Nakit Çıktıları Toplamı</b>	<b>3 aydan kısa</b>	<b>3-12 ay arası</b>	<b>1-5 yıl arası</b>
<b>Türev Olmayan Finansal Yükümlülükler</b>	<b>41.788.818</b>	<b>44.228.415</b>	<b>2.460.106</b>	<b>40.832.822</b>	<b>935.487</b>
Banka Kredileri	2.829.250	2.829.250	1.714.776	340.267	774.207
Ticari Borçlar (***)	31.802.801	34.242.398	-	34.242.398	-
Diğer Borç ve Yükümlülükler	7.156.767	7.156.767	744.640	6.250.847	161.280
<b>Beklenen (veya Sözleşme Uyarınca) Vadeler</b>	<b>Defter Değeri</b>	<b>Sözleşme Uyarınca/Beklenen Nakit Çıktıları Toplamı</b>	<b>3 aydan kısa</b>	<b>3-12 ay arası</b>	<b>1-5 yıl arası</b>
Türev Nakit Girişleri	-	-	-	-	-
Türev Nakit Çıktıları	-	-	-	-	-

(\*) TTK gereği senet, iki taraf arasında yapılan bir akit olduğunda borç senetleri bu grupta izlenmiştir.

(\*\*) Kanuni ödeme süreleri olan yükümlülükler bu grupta izlenmiştir; vergi karşılıkları, taksite bağlanan vergi, ödenecek vergi ve sosyal güvenlik kesintileri gibi.

(\*\*\*) Bu grupta satıcılar ve diğer ticari borçlar izlenmiştir.





**31 ARALIK 2009, 2008 ve 2007 TARİHLERİ İTİBARIYLA FİNANSAL TABLOLARA AİT DİPNOTLAR**  
(Tutarlar, aksi belirtilmedikçe, Türk Lirası ("TL") olarak belirtilmiştir)

Sözleşme Uyarınca Vadeler	31.12.2007				
	Defter Değeri	Sözleşme Uyarınca Nakit Çıktıları Toplamı	3 aydan kısa	3-12 ay arası	1-5 yıl arası
<b>Türev Olmayan Finansal Yükümlülükler</b>	<b>10.163.722</b>	<b>10.460.883</b>	<b>4.292.418</b>	<b>4.443.722</b>	<b>1.724.743</b>
Banka Kredileri	7.738	8.571	3.214	5.357	-
Finansal Kiralama Yükümlülükleri	1.865.913	1.865.912	58.765	391.262	1.415.885
Ticari Borçlar (*)	7.509.000	7.805.329	3.449.368	4.047.103	308.858
Diğer Borç ve Yükümlülükler (**)	781.071	781.071	781.071	-	-
<b>Beklenen Vadeler</b>	<b>Defter Değeri</b>	<b>Beklenen Nakit Çıktıları Toplamı</b>	<b>3 aydan kısa</b>	<b>3-12 ay arası</b>	<b>1-5 yıl arası</b>
<b>Türev Olmayan Finansal Yükümlülükler</b>	<b>16.823.694</b>	<b>17.922.013</b>	<b>485.679</b>	<b>17.375.854</b>	<b>60.480</b>
Banka Kredileri	1.706.280	1.706.280	252.042	1.454.238	-
Ticari Borçlar (***)	14.823.297	15.921.616	-	15.921.616	-
Diğer Borç ve Yükümlülükler	294.117	294.117	233.637	-	60.480
<b>Beklenen (veya Sözleşme Uyarınca) Vadeler</b>	<b>Defter Değeri</b>	<b>Sözleşme Uyarınca/Beklenen Nakit Çıktıları Toplamı</b>	<b>3 aydan kısa</b>	<b>3-12 ay arası</b>	<b>1-5 yıl arası</b>
Türev Nakit Girişleri	-	-	-	-	-
Türev Nakit Çıktıları	-	-	-	-	-

(\*) TTK gereği senet, iki taraf arasında yapılan bir akit olduğunda borç senetleri bu grupta izlenmiştir.

(\*\*) Kanuni ödeme süreleri olan yükümlülükler bu grupta izlenmiştir; vergi karşılıkları, taksite bağlanan vergi, ödenecek vergi ve sosyal güvenlik kesintileri gibi.

(\*\*\*) Bu grupta satıcılar ve diğer ticari borçlar izlenmiştir.

#### G) Finansal Riskten Korunma Muhasebesi

Şirket, türev ürünleri alım-satımı işlemi ile döviz ve/veya faiz oranı (sabit ve değişken) riskinden korunmak amacıyla forward, future, option ve swap işlemleri yapmamaktadır.

#### Not 40 –Bilanço Tarihinden Sonraki Olaylar

04.02.2010 tarihli özel durum açıklaması ile Şirketin ana ortaklarından İhlas Holding A.Ş., Şirketin hisse senetlerinin halka arz edilerek, İMKB’de işlem görmesi için gerekli çalışmalara başlanılmasına karar verildiğini açıklamıştır.

Şirketin hisse senetlerinin halka arzı için, Oyak Yatırım Menkul Değerler A.Ş. (Oyak Yatırım) ile finansal danışmanlık ve aracılık sözleşmesi imzalanmıştır. Bu durum, 15.02.2010 tarihinde İhlas Holding A.Ş. tarafından özel durum açıklaması ile kamuoyuna duyurulmuştur.

Şirketin ana ortaklarından İhlas Holding A.Ş ile İhlas Yayın Holding A.Ş. tarafından mevcut hisselerin satışı yöntemiyle yapılacak Şirket hisselerinin halka arzıyla ilgili çalışmalar başlamış olup, bu kapsamda Şirket, halka arza ilişkin ana sözleşme değişiklikleri için gerekli izinleri almak üzere Sermaye Piyasası Kurulu’na 15.03.2010 tarihinde başvuruda bulunmuştur.

31.12.2009 tarihli finansal tablolarda yer alan 479.984 TL’lik sermaye taahhüdü 25.02.2010 tarihinde tamamen ödenmiştir.

#### Finansal tabloların onaylanması

Şirket’in 31.12.2009 tarihli finansal tabloları, Şirket Yönetim Kurulu tarafından 19.03.2010 tarihinde onaylanmıştır. Şirket Yönetim Kurulu tarafından onaylanmış olan finansal tabloları değiştirme gücüne sadece Şirket Genel Kurulu sahiptir.





31 ARALIK 2009, 2008 ve 2007 TARİHLERİ İTİBARIYLA FİNANSAL TABLOLARA AİT DİPNOTLAR  
(Tutarlar, aksi belirtilmedikçe, Türk Lirası ("TL") olarak belirtilmiştir)

**Not 41 – Finansal Tabloları Önemli Ölçüde Etkileyen yada Finansal Tabloların Açık, Yorumlanabilir ve Anlaşılabilir Olması Açısından Açıklanması Gereken Diğer Hususlar**

**a) Uluslararası Finansal Raporlama Standartlarının İlk Uygulanması İle İlgili Açıklamalar:**

UFRS'ye geçiş tarihi itibarıyla yapılan düzeltmeler ve açılış finansal durum tablosu (bilançosu) aşağıdaki gibidir:

	UFRS'ye Geçmeden Önceki Muhasebe İlkelerine Göre Düzenlenen 31.12.2006	Düzeltilme ve Sınıflandırmalar	UFRS Açılış Bilançosu 31.12.2006
<b>VARLIKLAR</b>			
<b>Dönen Varlıklar</b>	<b>60.257.552</b>	<b>(4.996.596)</b>	<b>55.260.956</b>
Nakit ve Nakit Benzerleri	989.374	377.387	1.366.762
Finansal Yatırımlar <sup>(1)</sup>	377.387	(377.387)	-
Ticari Alacaklar <sup>(2)</sup>	48.956.381	(4.820.532)	44.135.849
Diğer Alacaklar	4.831	-	4.831
Stoklar <sup>(3)</sup>	3.140.470	(176.065)	2.964.405
Diğer Dönen Varlıklar	6.789.109	-	6.789.109
<b>Duran Varlıklar</b>	<b>60.082.283</b>	<b>99.618.070</b>	<b>159.700.353</b>
Diğer Alacaklar	1.728	-	1.728
Yatırım Amaçlı Gayrimenkuller <sup>(4)</sup>	-	51.024.086	51.024.086
Mali Duran Varlıklar <sup>(4)</sup>	8.608	(8.608)	-
Maddi Duran Varlıklar <sup>(4)</sup>	59.288.612	(24.033.021)	35.255.591
Maddi Olmayan Duran Varlıklar <sup>(4)</sup>	745.960	51.178.438	51.924.398
Ertelenmiş Vergi Varlığı <sup>(10)</sup>	-	21.457.175	21.457.175
Diğer Duran Varlıklar	37.375	-	37.375
<b>TOPLAM VARLIKLAR</b>	<b>120.339.835</b>	<b>94.621.474</b>	<b>214.961.309</b>
<b>KAYNAKLAR</b>			
<b>Kısa Vadeli Yükümlülükler</b>	<b>37.637.545</b>	<b>(827.087)</b>	<b>36.810.458</b>
Finansal Borçlar <sup>(5)</sup>	3.652.032	686.137	4.338.169
Ticari Borçlar <sup>(2)</sup>	32.709.724	(1.040.724)	31.669.000
Diğer Borçlar <sup>(6)</sup>	574.284	(472.500)	101.784
Diğer Kısa Vadeli Yükümlülükler	701.505	-	701.505
<b>Uzun Vadeli Yükümlülükler</b>	<b>3.791.295</b>	<b>18.864.873</b>	<b>22.656.168</b>
Finansal Borçlar <sup>(5)</sup>	1.726.731	(688.081)	1.038.650
Borç Karşılıkları <sup>(7)</sup>	-	12.650	12.650
Çalışanlara Sağlanan Faydalara İlişkin Karşılıklar <sup>(8)</sup>	2.064.564	(85.627)	1.978.937
Ertelenmiş Vergi Yükümlülüğü <sup>(10)</sup>	-	19.625.931	19.625.931
<b>ÖZKAYNAKLAR</b>	<b>78.910.995</b>	<b>76.583.688</b>	<b>155.494.683</b>
Ödenmiş Sermaye	74.602.500	-	74.602.500
Sermaye Düzeltmesi Farkları <sup>(9)</sup>	78.868.460	(394.836)	78.473.624
Kardan Ayrılan Kısıtlanmış Yedekler	24.437	-	24.437
Geçmiş Yıllar Kar/Zararları <sup>(11)</sup>	(73.251.384)	75.645.506	2.394.122
Net Dönem Karı/Zararı <sup>(11)</sup>	(1.333.018)	1.333.018	-
<b>TOPLAM KAYNAKLAR</b>	<b>120.339.835</b>	<b>94.621.474</b>	<b>214.961.309</b>

(1) Finansal yatırımlar içerisinde yer alan likit fonlar, vadesi 3 aydan az olduğundan UMS 7 gereği, nakit ve benzerlerine transfer edilmiştir.





**31 ARALIK 2009, 2008 ve 2007 TARİHLERİ İTİBARIYLA FİNANSAL TABLOLARA AİT DİPNOTLAR**  
(Tutarlar, aksi belirtilmedikçe, Türk Lirası ("TL") olarak belirtilmiştir)

- (2) Ticari alacaklar ve ticari borçlarda, UMS 39 gereği yaşlandırma çalışması yapılmış olup, bunun sonucunda şüpheli ticari alacak karşılığı ayrılmış ve reeskont gideri hesaplanmıştır.
- (3) Stoklarla ilgili olarak UMS 2 gereği, vade farkı ve değer düşüklüğü karşılığı hesaplanmış olup, 61.451 TL vade farkı gideri, 114.614 TL değer düşüklük karşılığı ayrılmıştır.
- (4) Maddi ve maddi olmayan varlıklar, UMS 16, UMS 38 ve UMS 40 standartları dikkate alınarak yeniden sınıflandırılmış, ayrıca kısıt dönem amortisman yöntemine göre amortisman hesaplaması yapılmıştır. Amortisman hesaplaması yapılırken, Marka'nın faydalı ömrü sınırsız tespit edildiğinden, marka için amortisman hesaplaması yapılmamıştır. Ayrıca marka ve diğer maddi duran varlıklar için yeniden değerlendirme ve değer düşüklük testi yapılmıştır. Şirket, 2008 yılında kanunen kabul edilmeyen gider olarak bilançosundan çıkartıp gelir tablosuna aldığı iştirak ve yapılmakta olan yatırımların tutarını, açılış bilançosunda geçmiş yıl kar/zararı ile ilişkilendirmiştir.
- (5) Finansal borçlar, UMS 39 standardına göre itfa edilmiş ve dönemselik gereği sınıflandırma yapılmıştır.
- (6) Ortaklara borçlar, UMS 39 gereği itfa edilmiş ve bunun sonucunda reeskont geliri hesaplanmıştır.
- (7) Şirketin aleyhteki davalarından kaybedilmesi muhtemel olanlara karşılık ayrılmıştır.
- (8) UMS 19 gereği olarak çalışanlara aktüeryal değerlendirme yöntemi kullanılarak kıdem hesaplaması yapılmıştır.
- (9) UMS 29 gereği sermayeye ilişkin enflasyon düzeltmesi yeniden yapılmıştır.
- (10) Bilançoda ortaya çıkan geçici farklar için UMS 12 gereği ertelenen vergi hesaplaması yapılmıştır.
- (11) Açılış bilançosunda ortaya çıkan tüm farklar, geçmiş yıl kar ve zararları ile ilişkilendirilmiştir.

UFRS'ye geçmeden önceki en son yıllık finansal tablolarındaki sonuncu döneme ilişkin toplam kapsamlı gelir rakamının UFRS'lere göre tespit edilen tutarla mutabakatı, açılış finansal durum tablosu (bilançosu) ile ilgili özkaynak değişim tablosunda gösterilmiştir.

Arsa, arazi ve binalar için, Şirket, ekspertiz vasıtasıyla değerlendirme yaptırmış ve ekspertiz raporlarına bağlı olarak değer düşüklükleri hesaplanmıştır. Diğer duran varlıklar için ise, net satış fiyatları tespit edilip, defter değerleri ile karşılaştırılmıştır. Net satış fiyatları, defter değerlerinden büyük olduğundan kullanım değerlerinin hesaplanmasına gerek duyulmamıştır. Açılış finansal durum tablosunda muhasebeleştirilen değer düşüklüğü zararı 20.058.426 TL'dir. (Bkz. Maddi duran varlıklar ve yatırım amaçlı gayrimenkullerle ilgili muhasebe politikaları)

Şirket tarafından varlıklarda değer düşüklük testi yapılmış olup, varlıkların "ikinci el piyasa değerleri", ikinci el piyasası olmayan varlıklar için ise "amorti olmuş yenileme maliyetleri" dikkate alınarak net satış fiyatları tespit edilmiştir.

**b) Nakit Akımları İle İlgili Açıklama:**

Şirketin 01.01-31.12.2007 hesap dönemine ilişkin maddi duran varlık alımı 12.345.662 TL'dir. Ancak bu varlıklardan arsa, arazi ve binalar yeniden değerlemeye tabi tutulmuş olup, Not 17'de yeniden değerlendirilmiş tutarları (gerçeğe uygun değerleri) üzerinden gösterilmiştir. Yapılan yeniden değerlendirme işlemi de dahil olmak üzere, 01.01-31.12.2007 hesap dönemine ilişkin maddi duran varlık alım tutarı, 14.308.701 TL'dir. (Bkz. Not 17 ve 18)

Şirket, 22.12.2009 tarihli Genel Kurul Kararı'nda sermaye arttırımı kararı almış olup, artırdığı sermayenin 4.746.516 TL'sini ödemiştir. Ödenen bu tutarın 4.000.000 TL'lik kısmı 5811 Sayılı Varlık Barışı Kanunu gereğince ödenen tutardan oluşmaktadır.

