

İHLAS GAZETECİLİK ANONİM ŞİRKETİ

01 OCAK-31 MART 2010 ARA HESAP  
DÖNEMİNE AİT FİNANSAL TABLOLAR VE  
ÖZEL BAĞIMSIZ SINIRLI DENETİM RAPORU

**İHLAS GAZETECİLİK A.Ş.'nin**  
**1 OCAK – 31 MART 2010 ARA HESAP DÖNEMİNE AİT**  
**ÖZEL BAĞIMSIZ SINIRLI DENETİM RAPORU**

**İhlas Gazetecilik Anonim Şirketi Yönetim Kurulu'na,**

İhlas Gazetecilik A.Ş.'nin ("Şirket") 31 Mart 2010 tarihi itibarıyla hazırlanan ve ekte yer alan ara dönem finansal durum tablosunu (bilançosunu), aynı tarihte sona eren üç aylık ara dönem kapsamlı gelir tablosunu, öz sermaye değişim tablosunu ve nakit akım tablosunu, önemli muhasebe politikalarının özetini ve dipnotları incelemiş bulunuyoruz.

**Finansal Tablolara İlgili Olarak Şirket Yönetiminin Sorumluluğu**

Şirket yönetimi ara dönem finansal tabloların Sermaye Piyasası Kurulunca yayımlanan finansal raporlama standartlarına göre hazırlanması ve dürüst bir şekilde sunumundan sorumludur. Bu sorumluluk, finansal tabloların hata ve/veya hile ve usulsüzlükten kaynaklanan önemli yanlışlıklar içermeyecek biçimde hazırlanarak, gerçeği dürüst bir şekilde yansıtmasını sağlamak amacıyla gerekli iç kontrol sisteminin tasarlanmasını, uygulanmasını ve devam ettirilmesini, koşulların gerektirdiği muhasebe tahminlerinin yapılmasını ve uygun muhasebe politikalarının seçilmesini içermektedir.

**Bağımsız Denetim Kuruluşunun Sorumluluğu**

Sorumluluğumuz, ara dönem finansal tabloların incelenmesine ilişkin ulaşılan sonucun açıklanmasıdır. İncelememiz Sermaye Piyasası Kurulunca yayımlanan bağımsız denetim standartları düzenlemelerine uygun olarak yapılmıştır. Ara dönem finansal tabloların incelenmesi, ağırlıklı olarak finansal raporlama sürecinden sorumlu kişilerden bilgi toplanması, analitik inceleme ve diğer inceleme tekniklerinin uygulanmasını kapsamaktadır. Bu incelemenin kapsamı Sermaye Piyasası Kurulunca yayımlanan bağımsız denetim standartları çerçevesinde yapılan bağımsız denetim çalışmasına göre daha dar olduğundan, inceleme, bağımsız denetimde farkında olunması gereken tüm önemli hususları ortaya çıkarabilme konusunda güvence sağlamaz. Dolayısıyla, incelememiz sonucunda bir bağımsız denetim görüşü açıklanmamıştır.

**Görüş**

İncelememiz sonucunda, ilişikteki ara dönem finansal tabloların, İhlas Gazetecilik A.Ş.'nin 31 Mart 2010 tarihi itibarıyla ara dönem finansal pozisyonunu, üç aylık döneme ilişkin ara dönem finansal performansını ve nakit akımlarını, Sermaye Piyasası Kurulu tarafından kabul edilen finansal raporlama standartları çerçevesinde doğru ve dürüst bir biçimde yansıtmadığı konusunda herhangi bir hususa rastlanılmamıştır.

**İstanbul, 20 Mayıs 2010**  
**İRFAN BAĞIMSIZ DENETİM ve**  
**YEMİNLİ MALİ MÜŞAVİRLİK A.Ş.**

**Salim AKGÜL**  
**Sorumlu Ortak Başdenetçi**  
**Yeminli Mali Müşavir**



## İÇİNDEKİLER

Sayfa No.

ARA DÖNEM FİNANSAL DURUM TABLOLARI (BİLANÇOLAR)	1
ARA DÖNEM KAPSAMLI GELİR TABLOLARI	3
ARA DÖNEM ÖZSERMAYE DEĞİŞİM TABLOLARI	5
ARA DÖNEM NAKİT AKIMLARI TABLOLARI	6
ARA DÖNEM FİNANSAL TABLO DİPNOTLARI	
NOT 1 ŞİRKETİN ORGANİZASYONU VE FAALİYET KONUSU	7
NOT 2 FİNANSAL TABLOLARIN SUNUMUNA İLİŞKİN ESASLAR	8
NOT 3 İŞLETME BİRLEŞMELERİ	26
NOT 4 İŞ ORTAKLIKLARI	26
NOT 5 FAALİYET BÖLÜMLERİNE GÖRE RAPORLAMA	26
NOT 6 NAKİT VE NAKİT BENZERLERİ	26
NOT 7 FİNANSAL YATIRIMLAR	27
NOT 8 FİNANSAL BORÇLAR	27
NOT 9 DİĞER FİNANSAL YÜKÜMLÜLÜKLER	28
NOT 10 TİCARİ ALACAK VE BORÇLAR	29
NOT 11 DİĞER ALACAK VE BORÇLAR	30
NOT 12 FİNANS SEKTÖRÜ FAALİYETLERİNDEN ALACAK VE BORÇLAR	31
NOT 13 STOKLAR	31
NOT 14 CANLI VARLIKLAR	31
NOT 15 DEVAM EDEN İNŞAAT SÖZLEŞMELERİNE İLİŞKİN VARLIKLAR	31
NOT 16 ÖZKAYNAK YÖNTEMİYLE DEĞERLENEN YATIRIMLAR	31
NOT 17 YATIRIM AMAÇLI GAYRİMENKULLER	31
NOT 18 MADDİ DURAN VARLIKLAR	31
NOT 19 MADDİ OLMAYAN DURAN VARLIKLAR	36
NOT 20 ŞEREFİYE	37
NOT 21 DEVLET TEŞVİK VE YARDIMLARI	38
NOT 22-23 KARŞILIKLAR, KOŞULLU VARLIK VE YÜKÜMLÜLÜKLER, TAAHHÜTLER	38
NOT 24 ÇALIŞANLARA SAĞLANAN FAYDALAR	47
NOT 25 EMEKLİLİK PLANLARI	47
NOT 26 DİĞER VARLIK VE YÜKÜMLÜLÜKLER	48
NOT 27 ÖZKAYNAKLAR	48
NOT 28 SATIŞLAR VE SATIŞLARIN MALİYETİ	50
NOT 29 FAALİYET GİDERLERİ	50
NOT 30 NİTELİKLERİNE GÖRE GİDERLER	50
NOT 31 DİĞER FAALİYETLERDEN GELİR/GİDERLER	51
NOT 32 FİNANSAL GELİRLER	52
NOT 33 FİNANSAL GİDERLER	52
NOT 34 SATIŞ AMACIYLA ELDE TUTULAN DURAN VARLIKLAR VE DURDURULAN FAALİYETLER	52
NOT 35 VERGİ VARLIK VE YÜKÜMLÜLÜKLERİ	52
NOT 36 HİSSE BAŞINA KAZANÇ	55
NOT 37 İLİŞKİLİ TARAF AÇIKLAMALARI	55
NOT 38 FİNANSAL ARAÇLARDAN KAYNAKLANAN RİSKLERİN NİTELİĞİ VE DÜZEYİ	59
NOT 39 FİNANSAL ARAÇLAR	60
NOT 40 BİLANÇO TARİHİNDEN SONRAKİ OLAYLAR	67
NOT 41 FİNANSAL TABLOLARI ÖNEMLİ ÖLÇÜDE ETKİLEYEN YA DA FİNANSAL TABLOLARIN AÇIK, YORUMLANABİLİR VE ANLAŞILABİLİR OLMASI AÇISINDAN AÇIKLANMASI GEREKEN DİĞER HUSUSLAR	68



İHLAS GAZETECİLİK A.Ş.

31 MART 2010 ve 31 ARALIK 2009 TARİHLERİ İTİBARIYLA  
ARA DÖNEM FİNANSAL DURUM TABLOLARI (BİLANÇOLAR)  
(Tutarlar, aksi belirtilmedikçe, Türk Lirası (TL) olarak belirtilmiştir)

	Dipnot Referansları	Bağımsız Denetim'den	
		Geçmiş 31.03.2010	Geçmiş 31.12.2009
<b>VARLIKLAR</b>			
<b>Dönen Varlıklar</b>		<b>95.382.877</b>	<b>92.555.805</b>
Nakit ve Nakit Benzerleri	6	5.276.956	6.829.951
Finansal Yatırımlar	7	-	-
Ticari Alacaklar	10	61.235.691	67.821.283
- İlişkili Taraflardan Ticari Alacaklar		9.071.464	8.993.499
- Diğer Ticari Alacaklar		52.164.227	58.827.784
Finans Sektörü Faaliyetlerinden Alacaklar	12	-	-
Diğer Alacaklar	11	16.836.919	5.200
Stoklar	13	4.876.110	3.479.369
Canlı Varlıklar	14	-	-
Diğer Dönen Varlıklar	26	7.157.201	14.420.002
(Ara Toplam)		95.382.877	92.555.805
Satış Amacıyla Elde Tutulan Duran Varlıklar	34	-	-
<b>Duran Varlıklar</b>		<b>151.863.392</b>	<b>152.887.354</b>
Ticari Alacaklar	10	-	-
Finans Sektörü Faaliyetlerinden Alacaklar	12	-	-
Diğer Alacaklar	11	1.728	1.728
Finansal Yatırımlar	7	-	-
Özkaynak Yöntemiyle Değerlenen Yatırımlar	16	-	-
Canlı Varlıklar	14	-	-
Yatırım Amaçlı Gayrimenkuller	17	56.092.319	56.228.289
Maddi Duran Varlıklar	18	14.222.222	15.108.996
Maddi Olmayan Duran Varlıklar	19	51.876.000	51.876.165
Şerefiye	20	-	-
Ertelenmiş Vergi Varlığı	35	11.295.744	11.282.796
Diğer Duran Varlıklar	26	18.375.379	18.389.380
<b>TOPLAM VARLIKLAR</b>		<b>247.246.269</b>	<b>245.443.159</b>

İlişikteki dipnotlar finansal tabloların tamamlayıcı parçalarıdır.



31 MART 2010 ve 31 ARALIK 2009 TARİHLERİ İTİBARIYLA  
ARA DÖNEM FİNANSAL DURUM TABLOLARI (BİLANÇOLAR)  
(Tutarlar, aksi belirtilmedikçe, Türk Lirası (TL) olarak belirtilmiştir)

	Dipnot Referansları	Bağımsız Denetim'den	
		Geçmiş 31.03.2010	Geçmiş 31.12.2009
<b>KAYNAKLAR</b>			
<b>Kısa Vadeli Yükümlülükler</b>		<b>21.138.869</b>	<b>21.643.642</b>
Finansal Borçlar	8	2.508.218	2.341.189
Diğer Finansal Yükümlülükler	9	2.624.404	3.060.828
Ticari Borçlar	10	12.516.823	13.065.553
- İlişkili Taraflara Ticari Borçlar		1.881.823	2.057.496
- Diğer Ticari Borçlar		10.635.000	11.008.057
Diğer Borçlar	11	729.302	843.022
Finans Sektörü Faaliyetlerinden Borçlar	12	-	-
Devlet Teşvik ve Yardımları	21	-	-
Dönem Karı Vergi Yükümlülüğü	35	774.377	199.746
Borç Karşılıkları	22-23	-	5.000
Diğer Kısa Vadeli Yükümlülükler	26	1.985.745	2.128.304
(Ara toplam)		21.138.869	21.643.642
Satış Amacıyla Elde Tutulan Duran Varlıklara İlişkin Yükümlülükler	34	-	-
<b>Uzun Vadeli Yükümlülükler</b>		<b>23.035.148</b>	<b>22.988.073</b>
Finansal Borçlar	8	448.540	665.500
Diğer Finansal Yükümlülükler	9	-	-
Ticari Borçlar	10	-	-
Diğer Borçlar	11	-	-
Finans Sektörü Faaliyetlerinden Borçlar	12	-	-
Devlet Teşvik ve Yardımları	21	-	-
Borç Karşılıkları	22-23	268.480	201.480
Çalışanlara Sağlanan Faydalara İlişkin Karşılıklar	24	3.330.204	2.789.663
Ertelenmiş Vergi Yükümlülüğü	35	18.987.924	19.328.548
Diğer Uzun Vadeli Yükümlülükler	26	-	2.882
<b>ÖZKAYNAKLAR</b>		<b>203.072.252</b>	<b>200.811.444</b>
Ödenmiş Sermaye	27	80.000.000	79.520.016
Sermaye Düzeltmesi Farkları	27	78.494.868	78.494.868
Karşılıklı İştirak Sermaye Düzeltmesi (-)		-	-
Hisse Senedi İhraç Primleri		-	-
Değer Artış Fonları	27	-	-
Yabancı Para Çevrim Farkları		-	-
Kardan Ayrılan Kısıtlanmış Yedekler	27	957.185	957.185
Geçmiş Yıllar Kar/Zararları	27	41.839.375	25.712.098
Net Dönem Karı/Zararı	36	1.780.824	16.127.277
<b>TOPLAM KAYNAKLAR</b>		<b>247.246.269</b>	<b>245.443.159</b>

İlişikteki dipnotlar finansal tabloların tamamlayıcı parçalarıdır.



**İHLAS GAZETECİLİK A.Ş.**

01 OCAK - 31 MART 2010 ve 01 OCAK – 31 MART 2009  
ARA HESAP DÖNEMLERİNE AİT KAPSAMLI GELİR TABLOLARI  
(Tutarlar, aksi belirtilmedikçe, Türk Lirası (TL) olarak belirtilmiştir)

	Dipnot Referansları	Bağımsız Denetim'den	
		Geçmiş 01.01.2010- 31.03.2010	Geçmiş 01.01.2009- 31.03.2009
<b>SÜRDÜRÜLEN FAALİYETLER</b>			
Satış Gelirleri	28	16.142.573	18.996.893
Satışların Maliyeti (-)	28	(13.624.161)	(15.101.256)
<b>Ticari Faaliyetlerden Brüt Kar/ (Zarar)</b>		<b>2.518.412</b>	<b>3.895.637</b>
Faiz, Ücret, Prim, Komisyon ve Diğer Gelirler	28	-	-
Faiz, Ücret, Prim, Komisyon ve Diğer Giderler (-)	28	-	-
<b>Finans Sektörü Faaliyetlerinden brüt kar/ (zarar)</b>		<b>-</b>	<b>-</b>
<b>BRÜT KAR/(ZARAR)</b>		<b>2.518.412</b>	<b>3.895.637</b>
Pazarlama, Satış ve Dağıtım Giderleri (-)	29	(704.223)	(503.580)
Genel Yönetim Giderleri (-)	29	(1.635.384)	(1.743.698)
Araştırma ve Geliştirme Giderleri (-)	29	-	-
Diğer Faaliyet Gelirleri	31	433.662	252.283
Diğer Faaliyet Giderleri (-)	31	(176.652)	(27.024)
<b>FAALİYET KARI/(ZARARI)</b>		<b>435.815</b>	<b>1.873.618</b>
Özkaynak Yöntemiyle Değerlenen Yatırımların Kar/Zararlarındaki Paylar	16	-	-
Finansal Gelirler	32	2.834.352	5.648.120
Finansal Giderler (-)	33	(1.068.537)	(3.352.449)
<b>SÜRDÜRÜLEN FAALİYETLER VERGİ ÖNCESİ KARI/(ZARARI)</b>		<b>2.201.630</b>	<b>4.169.289</b>
<b>Sürdürülen Faaliyetler Vergi Gelir/(Gideri)</b>		<b>(420.806)</b>	<b>(849.572)</b>
- Dönem Vergi Gelir/(Gideri)	35	(774.377)	-
- Ertelenmiş Vergi Gelir/(Gideri)	35	353.571	(849.572)
<b>SÜRDÜRÜLEN FAALİYETLER DÖNEM KARI/(ZARARI)</b>	36	<b>1.780.824</b>	<b>3.319.717</b>
<b>DURDURULAN FAALİYETLER</b>			
<b>Durdurulan Faaliyetler Vergi Sonrası Dönem Karı/(Zararı)</b>	34	<b>-</b>	<b>-</b>
<b>DÖNEM KARI/(ZARARI)</b>		<b>1.780.824</b>	<b>3.319.717</b>
Hisse Başına Kazanç/(Kayıp)	36	0,02	0,04
Sürdürülen Faaliyetlerden Hisse Başına Kazanç/(Kayıp)	36	0,02	0,04

İlişikteki dipnotlar finansal tabloların tamamlayıcı parçalarıdır.



**İHLAS GAZETECİLİK A.Ş.**

**01 OCAK - 31 MART 2010 ve 01 OCAK - 31 MART 2009**  
**ARA HESAP DÖNEMLERİNE AİT KAPSAMLI GELİR TABLOLARI**  
(Tutarlar, aksi belirtilmedikçe, Türk Lirası (TL) olarak belirtilmiştir)

	Dipnot Referansları	Bağımsız Denetim'den	
		Geçmiş 01.01.2010- 31.03.2010	Geçmiş 01.01.2009- 31.03.2009
<b>DÖNEM KARI/ZARARI</b>	36	1.780.824	3.319.717
<b>DİĞER KAPSAMLI GELİR</b>			
Finansal Varlıklar Değer Artış Fonundaki Değişim		-	-
Duran Varlıklar Değer Artış Fonundaki Değişim		-	-
Finansal Riskten Korunma Fonundaki Değişim		-	-
Yabancı Para Çevrim Farklarındaki Değişim		-	-
Emeklilik Planlarından Aktüeryal Kazanç ve Kayıplar		-	-
Özkaynak Yöntemiyle Değerlenen Ortaklıkların Diğer Kapsamlı Gelirlerinden Paylar		-	-
Diğer Kapsamlı Gelir Kalemlerine İlişkin Vergi Gelir/Giderleri		-	-
<b>DİĞER KAPSAMLI GELİR (VERGİ SONRASI)</b>		-	-
<b>TOPLAM KAPSAMLI GELİR</b>		<b>1.780.824</b>	<b>3.319.717</b>

İlişikteki dipnotlar finansal tabloların tamamlayıcı parçalarıdır.



**İHLAS GAZETECİLİK A.Ş.**

**01 OCAK - 31 MART 2010 ve 01 OCAK – 31 MART 2009**  
**ARA HESAP DÖNEMLERİNE AİT ÖZSERMAYE DEĞİŞİM TABLOLARI**  
(Tutarlar, aksi belirtilmedikçe, Türk Lirası (TL) olarak belirtilmiştir)

	Ödenmiş Sermaye	Öz Sermaye Düzeltilme Farkları	Kısıtlanmış Kar Yedekleri	Değer Artış Fonu	Net Dönem Karı/ (Zararı)	Geçmiş Yıl Kar / Zararları	Toplam Özkaynaklar
<b>1 Ocak 2010</b>	<b>79.520.016</b>	<b>78.494.868</b>	<b>957.185</b>	-	<b>16.127.277</b>	<b>25.712.098</b>	<b>200.811.444</b>
Sermaye ödemesi	479.984	-	-	-	-	-	479.984
Transferler	-	-	-	-	(16.127.277)	16.127.277	-
Net Dönem Karı/(Zararı)	-	-	-	-	1.780.824	-	1.780.824
<b>31 Mart 2010</b>	<b>80.000.000</b>	<b>78.494.868</b>	<b>957.185</b>	-	<b>1.780.824</b>	<b>41.839.375</b>	<b>203.072.252</b>

	Ödenmiş Sermaye	Öz Sermaye Düzeltilme Farkları	Kısıtlanmış Kar Yedekleri	Değer Artış Fonu	Net Dönem Karı/ (Zararı)	Geçmiş Yıl Kar / Zararları	Toplam Özkaynaklar
<b>1 Ocak 2009</b>	<b>74.773.500</b>	<b>78.494.868</b>	<b>957.185</b>	<b>324.141</b>	<b>29.415.329</b>	<b>(4.027.372)</b>	<b>179.937.651</b>
Sermaye ödemesi	1.500	-	-	-	-	-	1.500
Transferler	-	-	-	-	(29.415.329)	29.415.329	-
Net Dönem Karı/(Zararı)	-	-	-	-	3.319.717	-	3.319.717
<b>31 Mart 2009</b>	<b>74.775.000</b>	<b>78.494.868</b>	<b>957.185</b>	<b>324.141</b>	<b>3.319.717</b>	<b>25.387.957</b>	<b>183.258.868</b>

İlişikteki dipnotlar finansal tabloların tamamlayıcı parçalarıdır.





**İHLAS GAZETEİCİLİK A.Ş.****01 OCAK - 31 MART 2010 ve 01 OCAK - 31 MART 2009  
ARA HESAP DÖNEMLERİNE AİT NAKİT AKIMLARI TABLOLARI  
(Tutarlar, aksi belirtilmedikçe, Türk Lirası (TL) olarak belirtilmiştir)**

	Dipnot Referansları	Bağımsız Denetim'den	
		Geçmiş 31.03.2010	Geçmiş 31.03.2009
<b>İşletme faaliyetlerinden sağlanan nakit girişleri</b>			
Net dönem karı / (zararı)	36	1.780.824	3.319.717
<b>Net kar ile işletme faaliyetlerinden sağlanan nakit arasındaki mutabakat</b>			
Amortisman	17,18	2.343.728	2.345.838
İtfa ve tükenme payları	19	165	3.799
Kıdem tazminatı karşılığı	24	677.842	297.792
Vergi	35	420.806	849.572
Dava karşılıkları	31	67.000	5.000
Faiz geliri	32	(476.221)	(520.265)
Faiz gideri	33	141.615	1.011.888
Diğer nakit çıkışı (girişi) gerektirmeyen giderler (gelirler)/ net		27.810	-
Varlık ve borçlardaki değişimler öncesi net faaliyet karı		4.983.569	7.313.341
<b>Varlık ve borçlardaki değişimler</b>			
Ticari alacaklardaki değişim		6.585.592	(942.202)
Diğer alacaklardaki değişim		(16.831.719)	1.899.520
Stoklardaki değişim		(1.396.741)	1.021.616
Diğer dönen varlıklardaki değişim		7.262.801	(373.796)
Diğer duran varlıklardaki değişim		14.001	26.634
Ticari borçlardaki değişim		(548.730)	(5.339.635)
Diğer borçlardaki değişim		(113.720)	(185.600)
Diğer kısa ve uzun vadeli borçlardaki değişim		(145.441)	(1.120.854)
Ödenen vergiler		(199.746)	-
Ödenen kıdem tazminatları	24	(137.301)	(223.009)
<b>İşletme faaliyetlerinden sağlanan net nakit (A)</b>		<b>(527.435)</b>	<b>2.076.015</b>
<b>Yatırım faaliyetleri</b>			
Maddi duran varlık alımları	17,18	(1.437.783)	(68.485)
Maddi duran varlık satışlarından elde edilen nakit		83.988	-
<b>Yatırım faaliyetlerinden sağlanan net nakit (B)</b>		<b>(1.353.795)</b>	<b>(68.485)</b>
<b>Finansal faaliyetler:</b>			
Alınan ve ödenen faiz-net		334.606	(491.622)
Sermaye ödemesi		479.984	1.500
Finansal borçlardaki değişim	8,9	(486.355)	(245.649)
<b>Finansal faaliyetlerde kullanılan net nakit (C)</b>		<b>328.235</b>	<b>(735.771)</b>
<b>Nakit ve nakit benzeri değerlerdeki net artış (D=A+B+C)</b>		<b>(1.552.995)</b>	<b>1.271.758</b>
Nakit ve nakit benzeri değerlerin dönem başı bakiyesi (E)	6	6.829.951	417.896
<b>Nakit ve nakit benzeri değerlerin dönem sonu bakiyesi (D+E)</b>	6	<b>5.276.956</b>	<b>1.689.654</b>

İlişikteki dipnotlar finansal tabloların tamamlayıcı parçalarıdır.



**31 MART 2010 TARİHİ İTİBARIYLA ARA DÖNEM FİNANSAL TABLOLARA AİT DİPNOTLAR**  
(Tutarlar, aksi belirtilmedikçe, Türk Lirası ("TL") olarak belirtilmiştir)

**Not 1 – Şirketin Organizasyonu ve Faaliyet Konusu**

Şirketin faaliyet konusu, günlük haftalık aylık ve daha kısa ve uzun dönemli veya dönemsiz olarak Türkçe ve yabancı dillerde gazete, dergi, kitap, ansiklopedi, broşür ve mecmua çıkartmak, basmak, yurt içinde ve yurt dışında yaymak, satmak, dağıtmak ve pazarlamaktır.

Şirketin aşağıda belirtilen dönemler içerisinde çalışan ortalama personel sayısı şöyledir;

31 Mart 2010 : 462 personel

31 Aralık 2009 : 480 personel

Şirketin merkezi "29 Ekim Cad. No:23 C Blok Kat:4, Bahçelievler-Yenibosna/İstanbul" adresinde bulunmaktadır. Şirketin baskı tesislerine ilişkin bilgiler ise şöyledir:

- Merkez Baskı Tesisi: 29 Ekim Cad. No:23 B4, Bahçelievler-Yenibosna/İstanbul
- Ankara Baskı Tesisi: Samsun Yolu Demirciler Sitesi No:68 Siteler Altındağ-Ankara
- Antalya Baskı Tesisi: Yenigöl Mah. Serik Cad.No:38 Altınova- Antalya
- İzmir Baskı Tesisi: 1397 Sokak No:3 Kahramanlar Konak-İzmir
- Adana Baskı Tesisi: Ceyhan Yolu Üzeri 4 Km. No:158 Yüreğir -Adana
- Trabzon Baskı Tesisi: Organize Sanayi Bölgesi Arsin-Trabzon

Şirketin; 31.03.2010 ve 31.12.2009 tarihleri itibariyle ortaklık yapısı şöyledir:

Adı/Ünvanı	31.03.2010		31.12.2009	
	Pay Oranı %	Pay Tutarı (TL)	Pay Oranı %	Pay Tutarı (TL)
İhlas Yayın Holding A.Ş.	59,55	47.639.706	59,55	47.639.706
İhlas Holding A.Ş.	36,92	29.536.050	36,92	29.536.050
Enver Ören	2,02	1.615.514	2,02	1.615.514
İhlas Ev Aletleri İmalat Sanayi Ticaret A.Ş.	1,03	825.035	1,03	825.035
Diğer	0,48	383.695	0,48	383.695
<b>Toplam</b>	<b>100,00</b>	<b>80.000.000</b>	<b>100,00</b>	<b>80.000.000</b>
Sermaye Taahhüdü (-)		-		(479.984)
Sermaye Düzeltme Hesabı		78.494.868		78.494.868
<b>Toplam</b>		<b>158.494.868</b>		<b>158.014.884</b>

Şirket'in imtiyazlı hisselerinin (A grubu hisseler) 21.04.2010 tarihli Şirket Olağan Genel Kurul Kararı'na göre dağılımı aşağıdaki gibidir:

Ortak Adı/Ünvanı	H/N	Adet	Tutar
İhlas Yayın Holding A.Ş.	N	6.000.000	6.000.000
İhlas Holding A.Ş.	N	1.600.000	1.600.000
Enver Ören	N	400.000	400.000
<b>Toplam</b>		<b>8.000.000</b>	<b>8.000.000</b>



**31 MART 2010 TARİHİ İTİBARIYLA ARA DÖNEM FİNANSAL TABLOLARA AİT DİPNOTLAR**  
(Tutarlar, aksi belirtilmedikçe, Türk Lirası ("TL") olarak belirtilmiştir)

**İmtiyazlı Hisselerin Sağladığı Faydalar**

Şirket Genel Kurulu; Yönetim Kurulu'nu 5 kişi olarak belirlediği takdirde Yönetim Kurulu Üyeleri'nin en az 4'ü, 7 kişi olarak belirlediği takdirde Yönetim Kurulu Üyeleri'nin en az 5'i, 9 kişi olarak belirlendiği takdirde Yönetim Kurulu Üyeleri'nin en az 7'si, 11 kişi olarak belirlendiği takdirde Yönetim Kurulu Üyeleri'nin en az 9'u (A) grubu pay sahiplerinin göstereceği adaylar arasından seçer.

Genel kurul murakıp sayısını bir olarak belirlediği takdirde bu murakıp, üç olarak belirlediği takdirde en az iki murakıp (A) grubu pay sahiplerinin göstereceği adaylar arasından seçilir.

Şirketin yapılacak olağan ve olağanüstü Genel Kurul toplantılarında A grubu pay sahiplerinin her biri 100 (Yüz) oy hakkına sahiptirler.

**Not 2 - Finansal Tabloların Sunumuna İlişkin Esaslar**

**A. Sunuma İlişkin Temel Esaslar**

**Uygunluk Beyanı**

Şirket muhasebe kayıtlarını Tek Düzen Hesap Planı, Türk Ticaret Kanunu, Türk Vergi Kanunları'na göre ve genel kabul görmüş muhasebe politikalarına uygun olarak tutmakta ve yasal finansal tablolarını da buna uygun olarak hazırlamaktadır.

SPK, Seri: XI, No: 29 sayılı "Sermaye Piyasasında Finansal Raporlamaya İlişkin Esaslar Tebliği" ile işletmeler tarafından düzenlenecek finansal raporlar ile bunların hazırlanması ve ilgililere sunulmasına ilişkin ilke, usul ve esasları belirlemektedir. Bu Tebliğ, 1 Ocak 2008 tarihinden sonra sona eren ilk ara mali tablolardan geçerli olmak üzere yürürlüğe girmiş olup, SPK'nın Seri: XI No:25 "Sermaye Piyasasında Muhasebe Standartları Hakkında Tebliği"ni yürürlükten kaldırılmıştır. Seri: XI, No: 29 tebliğine istinaden, işletmeler, Avrupa Birliği tarafından kabul edilen haliyle Uluslararası Muhasebe/Finansal Raporlama Standartları'nı (UMS/UFRS) uygularlar ve finansal tabloların Avrupa Birliği tarafından kabul edilen haliyle UMS/UFRS'lere göre hazırladığı hususuna dipnotlarda yer verir. Bu kapsamda, benimsenen standartlara aykırı olmayan, Türkiye Muhasebe Standartları Kurulu'nca (TMSK) yayımlanan Türkiye Muhasebe/Finansal Raporlama Standartları (TMS/TFRS) esas alınır. Ancak Avrupa Birliği tarafından kabul edilen UMS/UFRS'nin Uluslararası Muhasebe Standartları Kurulu (IASB) tarafından yayımlananlardan farkları, TMSK tarafından ilan edilinceye kadar UMS/UFRS'ler uygulanacaktır.

Şirket'in ekli ara dönem finansal tabloları, SPK'nın Seri: XI, No: 29 sayılı tebliğe göre hazırlanmış olup, finansal tablolar ve dipnotlar, SPK tarafından 14 Nisan 2008 tarihli duyuru ile uygulanması zorunlu kılınan formatlara uygun olarak sunulmuştur.

Şirket'in ara dönem finansal tabloları, UFRS uyarınca gerçeğe uygun ölçüm ve sunumun yapılması amacıyla yasal kayıtlara yapılan düzeltmeler ve yeniden sınıflandırmalarla hazırlanmaktadır.

**Ara Dönem Finansal Raporlama**

UMS 34 "Ara Dönem Finansal Raporlama" standardı gereği ara dönemlerde (3, 6 ve 9 aylık raporlamalar) yapılacak raporlamalarda finansal rapor, aşağıdakilerini içermelidir:

- Finansal durum tablosu (Bilanço),
- Kapsamlı gelir tablosu,
- Özkaynak değişim tablosu,



**31 MART 2010 TARİHİ İTİBARIYLA ARA DÖNEM FİNANSAL TABLOLARA AİT DİPNOTLAR**  
(Tutarlar, aksi belirtilmedikçe, Türk Lirası ("TL") olarak belirtilmiştir)

- (i) Bütün değişiklikleri gösteren özkaynak değişim tablosu veya  
(ii) Kendi nam ve hesabına hareket etmeye yetkili hissedarlarla yapılan sermaye işlemleri dışındaki özkaynak hareketlerini gösteren özkaynak değişim tablosu,  
d) Nakit akışları tablosu,  
e) Önemli muhasebe politikalarının özetlerini ve diğer açıklayıcı bilgileri içeren açıklamalar/dipnotlar (seçilmiş dipnotlar).

Zaman ve maliyet unsurları gözönüne alınarak ve daha önce raporlanan bilgilerin tekrarını önlemek amacıyla ara dönemlerde yıllık finansal tablolarındaki bilgilere kıyasla daha az bilgi sunması öngörülebilir. Ara dönem finansal raporlama ile en son yıllık tam finansal tablo setinde yer alan finansal bilgilerin güncellenmesi amaçlanmaktadır. Bu çerçevede, ara dönemde yeni faaliyetler, olaylar ve durumlar üzerinde odaklanılır ve daha önce raporlanan finansal bilgilerin tekrarından kaçınılır.

34 nolu standartta yer alan hükümler, bir işletmenin ara dönem finansal raporunda, özet finansal tablolar ve seçilmiş dipnotlar yerine (UMS 1'de tanımlandığı şekilde) tam bir finansal tablo seti yayımlamasını yasaklamaz veya engellemez. Şirket, buna göre, ilişikteki ara dönem finansal tablolarını ve dipnotlarını özet finansal tablolar ve seçilmiş dipnotlar yerine (UMS 1'de tanımlandığı şekilde) tam bir finansal tablo seti olarak hazırlamıştır.

**Karşılaştırmalı Bilgiler ve Önceki Dönem Finansal Tabloların Düzeltilmesi**

Finansal durum ve performans eğilimlerinin tespitine imkan vermek üzere, Şirket'in finansal tabloları önceki dönemle karşılaştırmalı hazırlanmaktadır. Finansal tabloların kalemlerinin gösterimi veya sınıflandırılması değiştiğinde karşılaştırılabilirliği sağlamak amacıyla, önceki dönem finansal tabloları da buna uygun olarak yeniden sınıflandırılır. Halka arz işlemleri için hazırlanmış olan finansal tablolarda, SPK'nın Seri: XI, No: 29 sayılı tebliğinde belirtilen formatlar esas alınmıştır.

**Enflasyon Muhasebesine ve Raporlama Para Birimine İlişkin Açıklama**

SPK, 17 Mart 2005 tarihinde almış olduğu bir kararla, Türkiye'de faaliyette bulunan ve SPK Finansal Raporlama Standartları'na uygun finansal tablo hazırlayan şirketler için, 1 Ocak 2005 tarihinden itibaren geçerli olmak üzere enflasyon muhasebesi uygulamasının gerekli olmadığını ilan etmiştir. Dolayısıyla 31.03.2010 tarihli finansal tablolarda, 1 Ocak 2005 tarihinden başlamak kaydıyla, UMSK tarafından yayımlanmış UMS 29 "Yüksek Enflasyonlu Ekonomilerde Finansal Raporlama" standardı uygulanmamıştır.

Türkiye'de süregelen yüksek enflasyon dönemi sonucunda, Türk Lirası'nda (TL) artan sayı haneleri ile birlikte, işlemlerin ifade ve kayıt edilmesi sırasında güçlükler ortaya çıkmıştır. 31 Ocak 2004 tarihinde yürürlüğe giren yeni bir yasa ile Yeni Türk Lirası (YTL), Türkiye Cumhuriyeti'nin yeni para birimi olarak belirlenmiş ve 1.000.000 TL, 1 YTL'ye eşitlenmiştir.

4 Nisan 2007 tarihli ve 2007/11963 sayılı Bakanlar Kurulu Kararı gereğince 1 Ocak 2009 tarihi itibarıyla yürürlükte bulunan para birimlerindeki "Yeni" ibaresi kaldırılarak "Türk Lirası (TL)" ve "Kuruş(Kr)" olarak değişmesi kararlaştırılmıştır. Paranın değer ölçüsünde değişiklik öngörmeyen bu değişim sadece isimde olacaktır. Değişim sonrası 1 Yeni Türk Lirası (YTL)= 1 Türk Lirası "TL"na eşit olacaktır. 31 Mart 2010 tarihli finansal tablolar ve karşılaştırmak amacıyla kullanılacak önceki döneme ait finansal veriler de dahil olmak üzere ilişikteki finansal tablolar Türk Lirası "TL" cinsinden hazırlanmıştır.



**31 MART 2010 TARİHİ İTİBARIYLA ARA DÖNEM FİNANSAL TABLOLARA AİT DİPNOTLAR**  
(Tutarlar, aksi belirtilmedikçe, Türk Lirası ("TL") olarak belirtilmiştir)

Şirket UMS 21 "Kur Değişiminin Etkileri" standardı gereğince yabancı para işlemlerini, yabancı para ile fonksiyonel para birimi arasındaki işlem tarihindeki spot kur uygulanmak suretiyle bulunan tutar üzerinden fonksiyonel para birimi cinsinden kayıtlara almaktadır.

31 Mart 2010, 31 Aralık 2009 ve 31 Mart 2009 tarihleri itibarıyla T.C. Merkez Bankası tarafından yayınlanan yabancı para birimlerinin kapanış kurları aşağıda belirtilmiştir.

Döviz Cinsi	Döviz Kurları (TL/Döviz Birimi)		
	31.03.2010	31.12.2009	31.03.2009
USD	1,5215	1,5057	1,6880
AVRO	2,0523	2,1603	2,2258
GBP	2,2924	2,3892	2,3899

**Netleştirme**

Varlıklar - borçlar ve gelir - giderler, Standart veya Yorumlar öngörmediği veya izin vermediği sürece, mahsup edilmemektedir. Varlık ve yükümlülükler, gerekli kanuni hak olması, söz konusu varlık ve yükümlülükleri net olarak değerlendirmeye niyet olması veya varlıkların elde edilmesi ile yükümlülüklerin yerine getirilmesinin eş zamanlı olduğu durumlarda net olarak gösterilirler. Varlıkların, örneğin stok değer düşüklüğü karşılığı ve şüpheli alacaklar karşılığı gibi, düzenleyici hesaplar düşüldükten sonra net tutarıyla gösterilmesi netleştirme değildir.

**Bireysel Finansal Tablolara İlişkin Açıklama**

Şirketin finansal tabloları, tek bir şirketi içermektedir. Bundan dolayı ekli finansal tablolar, bireysel finansal tabloları kapsamaktadır.

**B. Muhasebe Politikalarında Değişiklikler**

Finansal tablo kullanıcıları, şirketin finansal durumu, performansı ve nakit akışındaki eğilimleri belirleyebilmek amacıyla şirketin zaman içindeki finansal tablolarını karşılaştırabilme olanağına sahip olmalıdır. Bu nedenle, her ara dönemde ve her hesap döneminde aynı muhasebe politikaları uygulanmaktadır.

Aşağıdakiler muhasebe politikalarında değişiklik sayılmaz;

-Daha önce meydana gelenlerden özü itibarıyla farklı olan işlem veya olaylar için bir muhasebe politikasının uygulanması,

-Daha önce ortaya çıkmamış veya önem arz etmemiş işlem veya olaylar için yeni bir muhasebe politikasının uygulanması.

Şirket tarafından dönemler itibarıyla tutarlılık ilkesi gereği aynı muhasebe politikaları uygulanmaktadır.

**Yeni ve değişikliğe tabi tutulmuş Uluslararası Finansal Raporlama Standartları'nın uygulanması :**

**31 Aralık 2010 tarihli sene sonu finansal tabloları için geçerli olacak olan yeni standart, değişiklik ve yorumlar:**

Şirket'in, finansal durumu veya performansı üzerinde etkisi olmayan yeni standart ve değişiklikler aşağıdaki gibidir:



**31 MART 2010 TARİHİ İTİBARIYLA ARA DÖNEM FİNANSAL TABLOLARA AİT DİPNOTLAR**  
(Tutarlar, aksi belirtilmedikçe, Türk Lirası ("TL") olarak belirtilmiştir)

UFRS 2 (Değişiklik) "Hisse Bazlı Ödemeler" - nakit olarak ödenen hisse bazlı ödeme işlemleri: Değişikliğin Şirket finansal performansı üzerinde etkisi bulunmamaktadır.

UFRS 3 (Değişiklik), "İşletme Birleşmeleri" ve UMS 27 (Değişiklik), "Konsolide ve Konsolide Olmayan Finansal Tablolar":

UMS 39 (Değişiklik), "Finansal Araçlar: Muhasebeleştirme ve Ölçme" - Uygun korumalı enstrümanlar: Değişikliğin Şirket finansal performansı üzerinde etkisi bulunmamaktadır.

UFRYK 17, "Gayrinakdi Varlıkların Ortaklara Dağıtılması": Değişikliğin Şirket finansal performansı üzerinde etkisi bulunmamaktadır.

UFRS'deki iyileştirmeler (2008'de yayınlanan): İyileştirmelerin, Şirket finansal performansı üzerinde etkisi bulunmamaktadır.

UFRS'deki iyileştirmeler (2009'da yayınlanan): İyileştirmelerin, Şirket finansal performansı üzerinde etkisi bulunmamaktadır.

**31 Aralık 2010 tarihinden sonra geçerli olacak olan yeni standart, değişiklik ve yorumlar (bu değişiklikler henüz Avrupa Birliği tarafından kabul edilmemiştir):**

UFRYK 9 "Saklı Türev Ürünlerinin Yeniden Değerlendirilmesi" (1 Ocak 2013 tarihinde veya sonrasında başlayan hesap dönemlerinde geçerli olacaktır): Değişikliğin, Şirket finansal performansı üzerinde etkisi bulunmamaktadır.

UFRS 9 'Finansal varlıkların sınıflanması ve ölçülmesi ile ilgili yeni koşullar getirmektedir. Şirket, sözkonusu yorumun etkisini değerlendirmektedir.

UMS 24 (Revize) "İlişkili Taraf Açıklamaları" (1 Ocak 2011 tarihinde veya sonrasında başlayan hesap dönemlerinde geçerli olacaktır): Şirket sözkonusu değişikliği 1 Ocak 2011 tarihinden sonra başlayan hesap döneminin dipnotlarında uygulayacaktır.

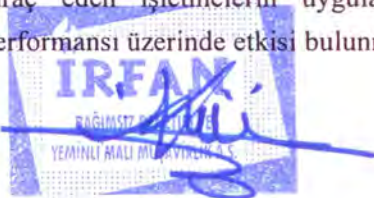
UMS 32 (Değişiklik) "Hisse İhraçlarının Sınıflandırılması"

UMS 32' de yapılan değişiklik, ihraç edenin fonksiyonel para biriminden farklı bir para cinsinden olan hisselerin muhasebeleştirilmesi için uygulanmaktadır. Değişikliğin, Şirket finansal performansı üzerinde etkisi bulunmamaktadır.

UFRYK 14 (Değişiklik) "Asgari Fonlama Koşullarının Geri Ödenmesi" (1 Ocak 2011 tarihinde veya sonrasında başlayan hesap dönemlerinde geçerli olacaktır. Erken uygulamaya izin verilmektedir); bu değişiklik işletmelerin asgari fonlama koşulları için önceden gönüllü olarak yaptıkları bazı ödemelerin varlık olarak muhasebeleştirilmesine izin verilmemesi sorununu çözmektedir. Değişikliğin, Şirket finansal performansı üzerinde etkisi bulunmamaktadır.

UFRYK 19 "Finansal Yükümlülüklerin Sermaye Araçları ile Ortadan Kaldırılması"

UFRYK 19 sadece bir finansal yükümlülüğü tamamen ya da kısmen ortadan kaldırmak için sermaye aracı ihraç eden işletmelerin uygulayacağı muhasebeleştirmeyi belirtmektedir. Yorumun, Şirket finansal performansı üzerinde etkisi bulunmamaktadır.



### C. Muhasebe Tahminlerindeki Değişiklikler ve Hatalar

Muhasebe tahminlerindeki değişiklik ve hatalar, bir varlık veya yabancı kaynağın defter değerinin veya bunların cari durumunun saptanmasından ve gelecekte beklenen fayda ve yükümlülüklerinin değerlendirilmesinden kaynaklanan, dönemsel kullanım tutarının değişimi nedeni ile yapılması gereken düzeltmeleri ifade etmektedir. Muhasebe tahminlerindeki değişiklikler, yeni bir bilgiden veya gelişmeden kaynaklanır, dolayısıyla, hataların düzeltilmesi anlamına gelmez.

Finansal tabloların UFRS'ye göre hazırlanmasında Şirket yönetiminin, raporlanan aktif ve pasif tutarlarını ve bilanço tarihi itibarıyla vukuu muhtemel varlık ve yükümlülüklerle ilişkin açıklamaları etkileyecek bazı tahmin ve varsayımlar yapması gerekmektedir. Gerçekleşen sonuçlar, tahmin ve varsayımlardan farklılıklar gösterebilir.

Muhasebe politikalarında yapılan önemli değişiklikler ve tespit edilen önemli muhasebe hataları geriye dönük olarak uygulanır ve önceki dönem finansal tabloları yeniden düzenlenir. Muhasebe tahminlerindeki değişiklikler, yalnızca bir döneme ilişkin ise, değişikliğin yapıldığı cari dönemde, gelecek dönemlere ilişkin ise, hem değişikliğin yapıldığı dönemde hem de gelecek dönemde, ileriye yönelik olarak uygulanır.

### D. Önemli Muhasebe Politikalarının Özeti

#### Nakit ve Nakit Benzerleri

Nakit akım tablosunun sunumu açısından, nakit ve nakit eşdeğerleri, kasadaki nakit varlığı, bankalardaki nakit para ve vadeli mevduatları içermektedir. Nakit ve nakit benzeri değerler elde etme maliyetleri ve tahakkuk etmiş faizlerinin toplamı ile gösterilmektedir. Vadesi üç aydan kısa olan finansal yatırımlar, Seri:XI, 29 nolu tebliğ gereğince nakit ve nakit benzerleri grubunda raporlanmaktadır.

#### Finansal Yatırımlar

Finansal yatırımlar, alım satım amaçlı (gerçeğe uygun değer farkı gelir tablosunda muhasebeleştirilen) finansal varlıklar, vadeye kadar elde tutulacak finansal yatırımlar ve satılmaya hazır finansal yatırımlar olarak üç grupta sınıflandırılmıştır.

Gerçeğe uygun değer farkı kar veya zarara yansıtılmayan finansal yatırımların ilk muhasebeleştirilmesi sırasında, ilgili finansal varlığın edinimi ile doğrudan ilişkilendirilebilen işlem maliyetleri de söz konusu gerçeğe uygun değere ilave edilmektedir.

Alım-satım amaçlı finansal varlıklar, piyasada kısa dönemde oluşan fiyat ve benzeri unsurlardaki dalgalanmalardan kar sağlama amacıyla elde edilen veya elde edilme nedeninden bağımsız olarak, kısa dönemde kar sağlamaya yönelik bir portföyün parçası olan menkul değerler ile vadesi üç aydan uzun olan bankalardan oluşmaktadır. Alım-satım amaçlı finansal varlıklar, ilk muhasebeleştirilmesi sırasında gerçeğe uygun değerinden ölçülmektedir. İlgili finansal varlığın edinimi ile ilgili işlem maliyetleri de gerçeğe uygun değere ilave edilmekte ve kayda alınmalarını takip eden dönemlerde gerçeğe uygun değerleri ile değerlemeye tabi tutulmaktadır. Yapılan değerlendirme sonucu oluşan kazanç ve kayıplar kar/zarar hesaplarına dahil edilmektedir. Aktif bir piyasası olmayan alım satım amaçlı finansal yatırımlar, takip eden dönemlerde maliyet bedelinden gösterilmektedir. Alım-satım amaçlı menkul değerlerin elde tutulması esnasında kazanılan faizler öncelikle faiz gelirleri içerisinde ve elde edilen kar payları temettü gelirleri



**31 MART 2010 TARİHİ İTİBARIYLA ARA DÖNEM FİNANSAL TABLOLARA AİT DİPNOTLAR**  
(Tutarlar, aksi belirtilmedikçe, Türk Lirası ("TL") olarak belirtilmiştir)

içerisinde gösterilmektedir. Alım-satım amaçlı menkul değerlerin alım ve satım işlemleri "teslim tarihi"ne göre kayıtlara alınmakta ve kayıtlardan çıkarılmaktadır.

Vadeye kadar elde tutulacak yatırımlar, işletmenin vadeye kadar elde tutma niyet ve imkanının bulunduğu, sabit veya belirlenebilir nitelikte ödemeler içeren ve sabit bir vadesi bulunan, finansal yatırımlardır. Vadeye kadar elde tutulacak finansal yatırımlar, kayda alınmalarını takip eden dönemlerde etkin faiz yöntemi kullanılarak hesaplanan itfa edilmiş maliyet bedeli üzerinden gösterilmektedirler. Yapılan değerlendirme sonucu oluşan kazanç ve kayıplar kar/zarar hesaplarına dahil edilmektedir.

Etkin faiz yöntemi, finansal varlık (veya bir finansal varlık grubunun) itfa edilmiş maliyetlerinin hesaplanması ve ilgili faiz gelir veya giderlerinin ilişkili olduğu döneme dağıtılması yöntemidir. Etkin faiz oranı, finansal aracın beklenen ömrü boyunca veya uygun olması durumunda daha kısa bir zaman dilimi süresince yapılacak gelecekteki tahmini nakit ödeme ve tahsilatlarını tam olarak ilgili finansal varlık veya borcun net defter değerine indirgeyen orandır.

Satılmaya hazır finansal yatırımlar, satılmaya hazır olarak tanımlanan, vadeye kadar elde tutulacak yatırım veya gerçeğe uygun değer farkı kar veya zarara yansıtılan finansal yatırım olarak sınıflanmayan finansal yatırımlardır. Satılmaya hazır finansal varlıklar, aktif bir piyasasının olması durumunda, gerçeğe uygun değer üzerinden değerlendirilir ve yapılan değerlendirme sonucunda oluşan kazanç ve kayıplar, bu varlık elden çıkarılıncaya kadar, özkaynak içerisinde gösterilir. Aktif bir piyasasının olmaması halinde ise, maliyet bedeli üzerinden değerlendirilir.

**Ticari Alacaklar**

Vadeli satışlardan kaynaklanan ticari alacaklar, etkin faiz yöntemi kullanılarak itfa edilmiş maliyetleri üzerinden değerlendirilmektedir. Belirtilmiş bir faiz oranı bulunmayan kısa vadeli ticari alacaklar, faiz tahakkuk etkisinin önemsiz olması durumunda fatura tutarı baz alınarak değerlendirilmektedir.

Ticari alacakların etkin faiz oranlarının bilinmemesi halinde emsal faiz oranı esas alınmaktadır. Emsal faiz oranı, ticari alacağın vadesine bağlı olarak tespit edilerek, efektif faiz oranı hesaplanmakta ve iskonto işleminde efektif faiz oranı kullanılmaktadır.

Ticari alacaklar içine sınıflandırılan senetler ve vadeli çekler reeskonta tabi tutularak etkin faiz oranı yöntemiyle indirgenmiş değerleri (itfa edilmiş maliyet değerleri) ile raporlanır.

Ticari alacakların nominal tutarı ile itfa edilmiş değeri arasındaki fark, "UMS 39 Finansal Araçlar: Muhasebeleştirme ve Ölçme" Standardına göre faiz gideri olarak muhasebeleştirilmektedir.

Şüpheli alacak karşılığı, gider olarak kayıtlara yansıtılmaktadır. Karşılık, Şirket yönetimi tarafından tahmin edilen ve ekonomik koşullardan ya da hesabın doğası gereği taşıdığı riskten kaynaklanabilecek olası zararları karşıladığı düşünülen tutardır. Bir alacağın şüpheli alacak olarak değerlendirilebilmesi için değişik göstergeler mevcut olup, bunlar aşağıdaki gibidir:

- Önceki yıllarda tahsil edilemeyen alacaklarına ilişkin veriler,
- Borçlunun ödeme yeteneği,
- İçinde bulunulan sektörde ve cari ekonomik ortamda ortaya çıkan olağanüstü koşullar.

UMS 1 "Finansal Tablolarının Sunumu" standardı gereği olarak, ticari alacaklar, işletmenin normal faaliyet dönemi içinde kullanılan işletme sermayesinin bir parçası olması nedeniyle, bilanço tarihinden itibaren on iki aydan daha uzun bir sürede tahsil edilecek olsalar bile kısa vadeli olarak sınıflandırılmaktadırlar.





### Stoklar

Stoklar, maliyet veya net gerçekleşebilir değerden düşük olanı ile değerlendirilir. Stokların maliyeti tüm satın alma maliyetlerini, dönüştürme maliyetlerini ve stokların mevcut durumuna ve konumuna getirilmesi için katılan diğer maliyetleri içerir. Stokların birim maliyeti, hareketli ağırlıklı ortalama yöntemi ile belirlenir. Sabit genel üretim maliyetlerinin dönüştürme maliyetlerine dağıtımı, üretim faaliyetlerinin normal kapasitede olacağı varsayımına dayanmaktadır. Normal kapasite, planlanan bakım-onarım çalışmalarından kaynaklanacak kapasite düşüklüğü de dikkate alınarak, normal koşullarda bir veya birkaç dönem veya sezonda elde edilmesi beklenen ortalama üretim miktarıdır. Gerçek üretim düzeyi normal kapasiteye yakınsa, bu kapasite normal kapasite olarak kabul edilebilir.

Net gerçekleşebilir değer, işin normal akışı içinde tahmini satış fiyatından tahmini tamamlama maliyeti ve satışı gerçekleştirmek için gerekli tahmini satış maliyeti toplamının indirilmesiyle elde edilen tutardır. İlk madde ve malzemelerin yenileme maliyetleri, net gerçekleştirilebilir değeri yansıtan en iyi ölçü olabilir.

Stokların elde etme maliyetleri, her bir stok kalemi bazında net gerçekleşebilir değerlerine indirilir. Bu indirim, stok değer düşüklüğü karşılığı ayırmak suretiyle yapılır. Yani stokların maliyet bedelleri, net gerçekleşebilir değerden büyükse, maliyet bedeli değer düşüklük karşılığı ayrılarak, net gerçekleşebilir değere indirilmektedir. Aksi durumda herhangi bir işlem yapılmamaktadır.

Stoklar, vadeli ödeme koşuluyla alınmış olması halinde, peşin alım fiyatı ile ödenen fiyat arasındaki fark, finansman unsuru içerdiği takdirde, bu unsurlar finanse edildiği dönemde faiz gideri olarak muhasebeleştirilmektedir.

### Maddi ve Maddi Olmayan Duran Varlıklar

Bir maddi ve maddi olmayan duran varlık kaleminin maliyeti, sadece aşağıdaki koşulların oluşması durumunda varlık olarak finansal tablolara yansıtılmaktadır:

- Bu kalemlerle ilgili gelecekteki ekonomik yararların işletmeye aktarılmasının muhtemel olması ve
- İlgili kalemin maliyetinin güvenilir bir şekilde ölçülebilmesi.

Varlık olarak muhasebeleştirilme koşullarını sağlayan bir maddi ve maddi olmayan duran varlık kalemi, ilk muhasebeleştirilmesi sırasında maliyet bedeli ile ölçülür. Takip eden dönemlerde ise maliyet veya yeniden değerlendirme yöntemlerinden biri kullanılarak değerlendirilir.

Duran varlıkların ilk maliyetleri, gümrük vergilerini, iade edilmeyen alım vergilerini, varlık çalışır hale ve kullanım yerine getirilene kadar oluşan direkt maliyetlerini de içeren satın alım fiyatından oluşur.

Maliyet modeli, maddi ve maddi olmayan duran varlığın maliyet değerlerinden birikmiş amortisman ve varsa değer düşüklükleri çıkarılarak sunulmasıdır.

Yeniden değerlendirme modeli; gerçeğe uygun değeri güvenilir olarak ölçülebilen bir maddi ve maddi olmayan duran varlık kalemi, varlık olarak muhasebeleştirildikten sonra, yeniden değerlendirilmiş tutarı üzerinden gösterilir. Yeniden değerlendirilmiş tutar, yeniden değerlendirme tarihindeki gerçeğe uygun değerinden, müteakip birikmiş amortisman ve müteakip birikmiş değer düşüklüğü zararlarının indirilmesi suretiyle bulunan değerdir. Yeniden değerlendirmeler, bilanço tarihi itibarıyla gerçeğe uygun değer kullanılarak bulunacak tutarın defter değerinden önemli ölçüde farklı olmasına neden olmayacak şekilde düzenli olarak yapılır. Şirket, maddi duran varlıklarda önemli değişimlerin olduğuna ilişkin belirtilerin olması halinde yeniden değerlendirme



**31 MART 2010 TARİHİ İTİBARIYLA ARA DÖNEM FİNANSAL TABLOLARA AİT DİPNOTLAR**  
(Tutarlar, aksi belirtilmedikçe, Türk Lirası ("TL") olarak belirtilmiştir)

modelini kullanmakta olup, maddi olmayan duran varlıklar için aktif bir piyasaasının olmaması nedeniyle maliyet modelini kullanmaktadır.

Bir maddi duran varlık kalemi yeniden değerlendirildiğinde, yeniden değerlendirme tarihindeki birikmiş amortisman, varlığın brüt defter değerindeki değişikliklerle orantılı olarak düzeltilmekte ve böylece yeniden değerlendirme sonrasındaki varlığın defter değeri, yeniden değerlendirilmiş tutarına eşit olmaktadır.

Amortisman, normal amortisman yöntemine ve kıst esasları dikkate alınarak aşağıda belirtilen faydalı ömür ve yöntemlere göre hesaplanır:

	Faydalı Ömür (Yıl)	Yöntem
Binalar	50	Doğrusal
Makine, tesis ve cihazlar	10	Doğrusal
Taşıt, araç ve gereçleri	5-10	Doğrusal
Döşeme ve demirbaşlar	3-10	Doğrusal
Diğer maddi olmayan duran varlıklar (bilgisayar yazılımları)	5	Doğrusal

Faydalı ömür ve amortisman yöntemi düzenli olarak gözden geçirilmekte, buna bağlı olarak yöntemin ve amortisman süresinin ilgili varlıktan edinilecek ekonomik fayda ile uyumlu olup olmadığına dikkat edilmektedir.

Arsa ve binalar, birlikte alındıklarında dahi ayrılabilir bir maddi duran varlıktır ve ayrı olarak muhasebeleştirilirler. Faydalı ömürleri tespit edilemeyen, diğer bir ifade ile sınırsız faydalı ömüre sahip olan arsa ve araziler gibi varlıklar için ise amortisman ayrılmamaktadır.

Maddi duran varlıkların taşınan değerlerinin geriye kazanılamayacağına ilişkin olarak mevcut şartlarda ortaya çıkan olay ve değişikliklerin bulunması durumunda maddi duran varlıkların değerinde bir düşüklük olup olmadığı incelenmektedir. Bu tür belirtilerin olması veya taşınan değerlerin gerçekleşebilir değeri aşması durumunda ilgili aktifler gerçekleşebilir değerlerine indirgenmektedir. Gerçekleşebilir değer, varlığın net satış fiyatı ve kullanım değerinden yüksek olanıdır. Kullanım değeri bulunurken, tahmin edilen gelecekteki nakit akımları o varlığa özgü riskleri yansıtan vergi öncesi iskonto oranı kullanılarak bugünkü değerine indirgenir. Tek başına bağımsız olarak büyük tutarlarda nakit girişi oluşturmayan varlıklar için gerçekleşebilir değer, o varlığın ait olduğu nakit oluşturan birim için hesaplanır. İlgili maddi duran varlık, kalan tahmini faydalı ömrü üzerinden amortisman tabii tutulmaktadır. Maddi duran varlıkların amortisman tutarları ile değer düşüklüğü zararları gelir tablosunda genel yönetim giderleri ve satışların maliyeti kalemlerine kaydedilmektedir. Değer düşüklüğü zararları ise, satışların maliyetine kaydedilmektedir.

Şirket tarafından varlıklarda değer düşüklük testi yapılmış olup, varlıkların "ikinci el piyasa değerleri", ikinci el piyasası olmayan varlıklar için ise "amorti olmuş yenileme maliyetleri" dikkate alınarak net satış fiyatları tespit edilmiştir. Net satış fiyatları varlıkların net defter değerlerine eşit veya daha fazla olduğundan kullanım değerlerinin hesaplanmasına gerek duyulmamış olup, herhangi bir değer düşüklük karşılığı ayrılmamıştır.

Maddi olmayan duran varlıklar, marka ve diğer maddi olmayan kalemleri (bilgisayar yazılımlarını) temsil etmektedir. Maddi olmayan duran varlıklar, 1 Ocak 2005 tarihinden önce satın alınan kalemler için

31 Aralık 2004 tarihi itibarıyla enflasyonun etkilerine göre düzeltilmiş maliyet değerlerinden ve 31 Aralık 2004 tarihinden sonra satın alınan kalemler için satın alım maliyet değerlerinden birikmiş itfa payları ile kalıcı değer kayıpları düşülerek yansıtılır. Maddi olmayan duran varlıklara ilişkin itfa payları, ilgili



**31 MART 2010 TARİHİ İTİBARIYLA ARA DÖNEM FİNANSAL TABLOLARA AİT DİPNOTLAR**  
(Tutarlar, aksi belirtilmedikçe, Türk Lirası ("TL") olarak belirtilmiştir)

varlıkların faydalı ömürleri üzerinden, satın alım tarihinden itibaren iktisadi ömür senelerini aşmamak kaydıyla doğrusal amortisman yöntemi kullanılarak ayrılmıştır. Maddi olmayan duran varlıkların itfa payları, gelir tablosunda genel yönetim giderlerine kaydedilmektedir.

Şirketin 2000 yılında satın alıp, çıkardığı gazetenin markası olarak kullandığı "Türkiye" markası, işletmenin sürekliliği gereği sınırsız faydalı ömre sahip olarak değerlendirilmiş olup, itfaya tabi tutulmamıştır. UMS 36 "Varlıklarda Değer Düşüklük" standardı gereği, değer düşüklük testine tabi tutulmuştur. Bu amaçla uzman bir değerlendirme kuruluşuna marka değerlemesi yaptırılmış olup, değer düşüklük tutarı tespit edilmiştir. (Bkz. Not 19)

Şirketin finansal tabloları açısından önemli olan maddi ve maddi olmayan duran varlıkların kalan faydalı ömürlerine ilişkin bilgi aşağıdaki gibidir:

<u>Varlık Türü</u>	<u>Giriş Tarihi</u>	<u>Bilanço Değeri</u>	<u>Faydalı Ömrü (Yıl)</u>	<u>Kalan Ömür</u>
Marka	2000	51.876.000 TL	-	-

Maddi ve maddi olmayan duran varlıkların elden çıkartılması sonucu oluşan kar veya zarar, net defter değeri ile satış tutarların karşılaştırılması ile belirlenir ve cari dönemde ilgili diğer faaliyet gelirleri ve giderleri hesaplarına yansıtılır.

**Yatırım Amaçlı Gayrimenkuller**

Yatırım amaçlı gayrimenkuller, aşağıda yer alan amaçlardan ziyade, kira geliri veya değer artış kazancı ya da her ikisini birden elde etmek amacıyla (sahibi veya finansal kiralama sözleşmesine göre kiracı tarafından) elde tutulan gayrimenkullerdir (arsa veya bina ya da binanın bir kısmı veya her ikisi):

- Mal veya hizmet üretiminde ya da tedarikinde veya idari amaçla kullanılmak; veya
- Normal iş akışı çerçevesinde satılmak.

Yatırım amaçlı gayrimenkuller, kira geliri veya sermaye kazancı (değer artış kazancı) ya da her ikisini birden elde etmek amacıyla elde tutulmaktadır.

Şirket tarafından yatırım amaçlı bir gayrimenkul, aşağıda belirtilen koşulların sağlanmış olması durumunda bir varlık olarak muhasebeleştirilmektedir:

- Gayrimenkulle ilgili gelecekteki ekonomik yararların işletmeye girişinin muhtemel olması, ve
- Yatırım amaçlı gayrimenkulün maliyetinin güvenilir bir şekilde ölçülebilir olması.

Yatırım amaçlı gayrimenkul başlangıçta maliyeti ile ölçülmektedir. İşlem maliyetleri de başlangıç ölçümüne dahil edilmektedir. Ancak finansal kiralama yoluyla alınan yatırım amaçlı gayrimenkuller, gerçeğe uygun değeri ile asgari kira ödemelerinin bugünkü değerinden küçük olanı üzerinden muhasebeleştirilmektedir.

Yatırım amaçlı gayrimenkul sonraki dönemlerde, gerçeğe uygun değer yöntemi veya maliyet yönteminden biri seçilerek değerlendirilmekte olup, Şirket yatırım amaçlı gayrimenkullerinin değerlemesinde gerçeğe uygun değer yöntemini kullanmıştır.

Bir maddi duran varlık kalemi yeniden değerlendirildiğinde, yeniden değerlendirme tarihindeki birikmiş amortisman, varlığın brüt defter değerindeki değişikliklerle orantılı olarak düzeltilmekte ve böylece yeniden değerlendirme sonrasındaki varlığın defter değeri yeniden değerlendirilmiş tutarına eşit olmaktadır.

Yatırım amaçlı gayrimenkulün gerçeğe uygun değerindeki değişimden kaynaklanan kazanç veya kayıplar, oluştuğu dönemde kâr veya zarara dahil edilmekte olup, diğer faaliyet gelir/giderleri içerisinde muhasebeleştirilmektedir.



**31 MART 2010 TARİHİ İTİBARIYLA ARA DÖNEM FİNANSAL TABLOLARA AİT DİPNOTLAR**  
(Tutarlar, aksi belirtilmedikçe, Türk Lirası ("TL") olarak belirtilmiştir)

Amortisman, normal amortisman yöntemine göre kıst esasına dikkate alınarak aşağıda belirtilen faydalı ömür ve yöntemlere göre hesaplanır:

	<u>Faydalı Ömür (Yıl)</u>	<u>Yöntem</u>
Binalar	50	Doğrusal

Arsa ve binalar, birlikte alındıklarında dahi ayrılabilir bir maddi duran varlıktır ve ayrı olarak muhasebeleştirilirler. Birlikte alınan arsa ve araziler binanın müttemim bir cüzü olduğundan dolayı arsa paylarının ayrı raporlanmasında, Şirketin ekspertiz raporlarında arsa payı ayrı olarak gösterilmemiş olduğundan dolayı, Şirketin yatırım amaçlı gayrimenkullerinin bulunduğu binadaki ilişkili firmalardan birine ait başka bir bağımsız bölüme ilişkin gayrimenkulün ekspertiz raporunda ayrıştırılmış olarak verilen arsa payı oranı kullanılmıştır. Faydalı ömürleri tespit edilemeyen, diğer bir ifade ile sınırsız faydalı ömüre sahip olan arsa ve araziler gibi varlıklar için ise amortisman ayrılmamaktadır.

**Vergilendirme ve Ertelenmiş Vergi**

Şirket'in vergi gideri/geliri, cari vergi ve ertelenmiş vergi giderinin/gelirinin toplamından oluşur.

Cari yıl vergi yükümlülüğü, dönem karının vergiye tabi olan kısmı üzerinden hesaplanır. Vergiye tabi kar, diğer yıllarda vergilendirilebilen veya indirilebilen gelir veya gider kalemleri ile vergilendirilemeyen veya indirilemeyen kalemleri hariç tuttuğundan dolayı, gelir tablosunda belirtilen kardan farklılık gösterir. Şirket'in cari vergi yükümlülüğü bilanço tarihi itibarıyla yasalaşmış ya da yasalaşması kesin olan vergi oranı kullanılarak hesaplanmıştır.

Ödenecek cari vergi tutarları, aynı vergi otoritesine ödenmiş veya ödenecek olması durumunda peşin ödenen vergi tutarlarıyla netleştirilmektedir. Ertelenmiş vergi varlığı ve yükümlülüğü de aynı şekilde netleştirilmektedir.

Ertelenen vergi, yükümlülük yöntemi kullanılarak, varlık ve yükümlülüklerin finansal tablolarda yer alan kayıtlı değerleri ile vergi değerleri arasındaki geçici farklar üzerinden hesaplanır (bilanço yöntemi/bilanço yükümlülüğü yöntemi). Bu farklar indirilebilir ve vergilendirilebilir olmak üzere ikiye ayrılmaktadır. Vergisel açıdan indirilebilir gider niteliğindeki bütün geçici farklar için, ileriki dönemlerde bu giderlerin indirilmesine yetecek kadar vergiye tabi gelir oluşacağına kuvvetle muhtemel olması gerekmekte ve işlemin bir işletme birleşmesinin parçası olmaması veya borcun ilk muhasebeleştirilmesinden kaynaklanmamış olması halinde ertelenmiş vergi varlığı muhasebeleştirilir. Vergiye tabi tüm geçici farklar, ertelenmiş vergi borcu muhasebeleştirilir. Ancak şerefiyenin ilk muhasebeleştirilmesi sırasında ortaya çıkan, bir varlık veya borcun ilk muhasebeleştirilmesi sırasında ortaya çıkan veya işletme birleşmesi niteliğinde olmayan işlemlerden kaynaklanan geçici farklar için ertelenmiş vergi borcu muhasebeleştirilmez.

Vergi kanunlarına göre henüz kullanılmamış geçmiş yıl mali zararları ve vergi avantajları, ilerideki dönemde bunların mahsup edilmesine yeterli olacak tutarda vergilendirilebilir gelir elde edileceğinin muhtemel olması halinde ertelenmiş vergi varlığı olarak muhasebeleştirilir.

Ertelenen vergi hesaplanmasında yürürlükteki vergi mevzuatı uyarınca bilanço tarihi itibarıyla geçerli bulunan yasalaşmış vergi oranları kullanılır.

Ertelenen vergi yükümlülüğü vergilendirilebilir geçici farkların tümü için hesaplanırken, indirilebilir geçici farklardan oluşan ertelenen vergi varlıkları, gelecekte vergiye tabi kar elde etmek suretiyle bu farklardan yararlanmanın kuvvetle muhtemel olması şartıyla hesaplanmaktadır (Not 35).



**31 MART 2010 TARİHİ İTİBARIYLA ARA DÖNEM FİNANSAL TABLOLARA AİT DİPNOTLAR**  
(Tutarlar, aksi belirtilmedikçe, Türk Lirası ("TL") olarak belirtilmiştir)

Aynı ülkenin vergi mevzuatına tabi olmak şartıyla ve cari vergi varlıklarının cari vergi yükümlülüklerinden mahsup edilmesi konusunda yasal olarak uygulanabilir bir hakkın bulunması durumundan ertelenen vergi varlıkları ve ertelenen vergi yükümlülükleri, karşılıklı olarak birbirinden mahsup edilir.

Kurumların en az iki tam yıl süreyle aktiflerinde yer alan gayrimenkullerin ve iştirak hisselerinin, kurucu senetlerinin, intifa senetlerinin ve rüçhan haklarının satışından doğan kazancın %75'lik kısmı kurumlar vergisinden istisna edilmiştir. İstisnadan yararlanmak için söz konusu kazancın pasifte bir fon hesabında tutulması ve 5 yıl süre ile işletmeden çekilmemesi ve satış bedelinin satış yapıldığı yılı izleyen ikinci takvim yılı sonuna kadar tahsil edilmesi gerekmektedir. Bundan dolayı bu varlıklara ilişkin oluşan farkların %25'i geçici fark olarak dikkate alınmıştır.

Satın alım yoluyla elde edilen "Türkiye" markası, şerefiyenin bir parçası olmakta olup, UMS 12 "Gelir Vergileri" standardına göre, yasal otorite tarafından markalar itfaya tabi tutulduklarından, diğer bir ifadeyle mali karın hesaplanmasında bir indirim kalemi olarak kabul edildiklerinden, geçici fark olarak değerlendirilmiş olup, ertelenmiş vergi yükümlülüğü olarak ertelenen vergiye konu edilmiştir.

**Kiralamalar**

Finansal Kiralama:

Şirkete kiralanan varlığın mülkiyeti ile ilgili bütün risk ve faydaların devrini öngören finansal kiralamalar, finansal kiralamanın başlangıç tarihinde, kiralamaya söz konusu olan varlığın gerçeğe uygun değeri ile kira ödemelerinin bugünkü değerinden küçük olanı esas alınarak yansıtılmaktadır. Finansal kira ödemeleri kira süresi boyunca, her bir dönem için geriye kalan borç bakiyesine sabit bir dönemsel faiz oranı üretecek şekilde anapara ve finansman gideri olarak ayrılmaktadır. Finansman giderleri dönemler itibarıyla doğrudan gelir tablosuna yansıtılmaktadır. Aktifleştirilen kiralanan varlıklar, varlığın tahmin edilen faydalı ömrü üzerinden amortismanına tabi tutulmaktadır.

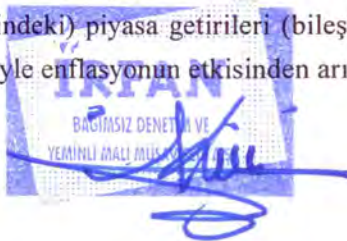
Operasyonel Kiralama:

Kiraya veren tarafın kiralanan varlığın tüm risk ve menfaatlerini kendinde tuttuğu kiralamalar operasyonel kiralama olarak sınıflandırılmaktadır. Operasyonel kira ödemeleri gelir tablosunda kira süresi boyunca doğrusal olarak gider kaydedilmektedir.

**Kıdem Tazminatı Karşılığı**

Kıdem tazminatı karşılığı, Şirket'in, personelinin "Basın Mesleğinde Çalışanlar Arasındaki Münasebetlerin Tanzimi Hakkındaki Kanun ve Türk İş Kanunu" uyarınca emekliye ayrılması veya en az bir yıllık hizmeti (basın personeli için en az 5 yıllık hizmet) tamamlayarak iş ilişkisinin kesilmesi, askerlik hizmeti için çağırılması veya vefatı durumunda doğacak gelecekteki olası yükümlülüklerinin tahmini toplam karşılığının bilanço tarihine indirgenmiş değerini ifade eder (Not 24). Kıdem tazminatı yükümlülüklerinin indirgenmesi için aktüeryal değerlendirme yöntemi kullanılmıştır. Bunun için de aktüeryal varsayımlar yapılmıştır. Bunlardan en önemlisi ise indirgemedede kullanılan iskonto oranıdır.

İşten ayrılma sonrasında fayda yükümlülüklerini (kıdem tazminatı karşılıklarını) iskonto etmek için kullanılacak oran, bilanço tarihindeki yüksek kaliteli kurumsal senetlere ilişkin piyasa getirilerine bakılarak belirlenir. Bu gibi senetler için derin bir piyasanın bulunmamasından dolayı, devlet tahvillerinin (bilanço tarihindeki) piyasa getirileri (bileşik faiz oranları) dikkate alınarak reel faiz oranı kullanılmıştır. Diğer bir ifadeyle enflasyonun etkisinden arındırılmış faiz oranı (reel faiz oranı) kullanılmaktadır. (Not 24)



**31 MART 2010 TARİHİ İTİBARIYLA ARA DÖNEM FİNANSAL TABLOLARA AİT DİPNOTLAR**  
(Tutarlar, aksi belirtilmedikçe, Türk Lirası ("TL") olarak belirtilmiştir)

Bu çerçevede, iş kanununa tabi finansal kuruluşları tüm personelin emekliye ayrılması veya en az bir yıllık hizmeti tamamlayarak iş ilişkisinin kesilmesi, askerlik hizmeti için çağırılması veya vefatı durumunda doğacak gelecekteki olası yükümlülük tutarları için, aktüeryal yöntemle "Çalışanlara Sağlanan Faydalara İlişkin Uluslararası Muhasebe Standardı"na (UMS 19) uygun olarak kıdem tazminatı karşılığı hesaplamış ve ilişikteki finansal tablolarda muhasebeleştirmiştir.

Kıdem tazminatı karşılıklarının hesaplanmasında kullanılan varsayımlar Not 24'te açıklanmıştır.

**Karşılıklar, Şarta Bağlı Varlık ve Yükümlülükler**

Karşılıklar ancak şirketin geçmişten gelen ve halen devam etmekte olan bir yükümlülüğü (yasal ya da yapısal) varsa, bu yükümlülük sebebiyle işletmeye ekonomik çıkar sağlayan kaynakların elden çıkarılma olasılığı mevcut (kuvvetle muhtemel) ise ve yükümlülüğün tutarı güvenilir bir şekilde belirlenebiliyorsa kayıtlara alınır.

Bir karşılığa ilişkin yükümlülüğün yerine getirilmesi için gerekli harcamaların bir kısmının veya tamamının diğer bir tarafça tazmin edilmesi beklendiği durumlarda, ilgili tazminat finansal tablolarda muhasebeleştirilir. Ancak ilgili tazminatın işletmenin yükümlülüğü yerine getirmesi durumunda elde edileceğinin kuvvetle muhtemel olması gerekmektedir.

Karşılık ayrılmasında üç yöntemden biri kullanılmaktadır. Bu yöntemlerden ilki, paranın zaman değerinin önemli olması durumunda uygulanmaktadır. Paranın zaman içindeki değer kaybı önem kazandığında karşılıklar ileride oluşması muhtemel giderlerin bilanço tarihindeki indirgenmiş değeriyle yansıtılır. İndirgenmiş değer kullanıldığında, zamanın ilerlemesinden dolayı karşılıklarda meydana gelecek artışlar faiz gideri olarak kaydedilir. Paranın zaman değerinin önemli olduğu karşılıklarda, tahmini nakit akışlarını belirlemede hiçbir risk ve belirsizlik olmadığı varsayılarak, tahmin edilen nakit akışıyla aynı vadedeki devlet tahvillerine dayandırılan risksiz iskonto oranı kullanılarak indirgenmektedir. İkinci yöntem ise, beklenen değer yöntemidir. Bu yöntem, karşılığın büyük bir küme ile ilgili veya çok sayıda olayla ilgili olması durumunda kullanılmakta olup, yükümlülük tüm olası sonuçlar dikkate alınarak tahmin edilmektedir. Üçüncü yöntem ise, tek bir yükümlülüğün veya olayın olması halinde gerçekleşmesi en muhtemel sonuç tahmin edilerek karşılığın finansal tablolara yansıtılmasıdır.

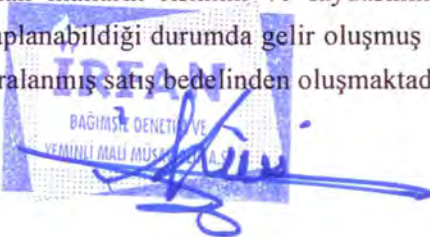
Geçmiş olaylardan kaynaklanan ve mevcudiyeti işletmenin tam olarak kontrolünde bulunmayan gelecekteki bir veya daha fazla kesin olmayan olayın gerçekleşip gerçekleşmemesi ile teyit edilebilmesi mümkün yükümlülükler ve varlıklar finansal tablolara alınmayıp, şarta bağlı yükümlülükler ve varlıklar olarak değerlendirilerek dipnotlarda açıklanır. (Bkz. Not 22-23)

**Hasılat**

Gelir, ekonomik faydanın işletmeye geleceğinin muhtemel olduğu ve gelir tutarının güvenilir bir şekilde ölçülebildiği zaman kaydedilmektedir. Gelirler, indirimler, katma değer vergisi ve satış vergileri düşüldükten sonra net olarak gösterilmiştir. Gelirin oluşması için aşağıdaki kriterlerin yerine gelmesi gerekmektedir.

Mal Satışı (Gazete, Dergi, Diğer Yayınlar ile Devremülk Satışı);

Satılan malların riskinin ve faydasının alıcıya transfer olduğu ve gelir tutarının güvenilir bir şekilde hesaplanabildiği durumda gelir oluşmuş sayılır. Net satışlar, indirimler ve komisyonlar düşüldükten sonraki faturalanmış satış bedelinden oluşmaktadır.



**31 MART 2010 TARİHİ İTİBARIYLA ARA DÖNEM FİNANSAL TABLOLARA AİT DİPNOTLAR**  
(Tutarlar, aksi belirtilmedikçe, Türk Lirası ("TL") olarak belirtilmiştir)

Şirket'in inşaat faaliyetinde hak edilecek bedeli söz konusu olmadığından, UMS 11 hükümleri uygulanmamakta olup, inşaat faaliyetlerine ilişkin gelir, UMS 18 "Hasılat" standardına göre ölçülmektedir. UMS 18'de mal ve hizmet satışlarının finansal tablolara yansıtılması şartları belirtilmiş olup, bu şartlara uygun olarak inşaat gelirleri finansal tablolara yansıtılmaktadır. Avans karşılığı yapılan satışlarda, mamul teslim edilip faturalanıncaya kadar risk Şirket'te kalmakta olup, mamul teslim edilip faturalanıncaya kadar herhangi bir hasılat doğmamaktadır.

Hizmet Satışı;

Hizmet satışından doğan gelir ölçülebilir bir tamamlanma derecesine ulaşıldığı zaman oluşmuş sayılır. Yapılan anlaşmadan elde edilecek gelirin güvenilir bir şekilde ölçülemediği durumlarda gelir, katlanılan giderlerin geri kazanılabilecek tutarı kadar kabul edilir.

Faiz;

Tahsilatın şüpheli olmadığı durumlarda tahakkuk esasına göre gelir kazanılmış kabul edilir.

Temettü:

Ortakların kar payı alma hakkı doğduğu anda gelir kazanılmış kabul edilir.

Hasılat alınan veya alınacak olan bedelin gerçeğe uygun değeri ile ölçülür. Satışların vadeli yapılması durumunda, satış bedelinin nominal tutarı ile gerçeğe uygun değeri (iskonto edilmiş değer) arasındaki fark, "UMS 39 Finansal Araçlar: Muhasebeleştirme ve Ölçme" Standardına göre faiz geliri olarak muhasebeleştirilir.

Hizmet satışına ilişkin bir işlemin sonucunun güvenilir biçimde tahmin edilebildiği durumlarda, işlemle ilgili hasılat işlemin bilanço tarihi itibarıyla tamamlanma düzeyi dikkate alınarak muhasebeleştirilir.

Bir hizmet işleminin tamamlanma düzeyi çeşitli yöntemler kullanılarak belirlenmektedir. İşlemin niteliğine göre, güvenilir biçimde ölçüm sağlayan yöntem kullanılmaktadır. İşlemin niteliğine bağlı olarak bu yöntemler şunlardır: a) yapılan işe ilişkin incelemeler, b) bilanço tarihine kadar yapılan hizmetlerin verilecek toplam hizmetlere oranı ve c) işlemin tahmini toplam maliyetleri içinde bu güne kadar katlanılan maliyetlerin oranı.

**Tahakkuk Etmemiş Finansman Gelirleri/Giderleri**

Tahakkuk etmemiş finansman gelirleri/giderleri, vadeli satışlar ve alımların üzerinde bulunan finansal gelirler ve giderleri temsil eder. Bu gelirler ve giderler, kredili satış ve alımların süresi boyunca, etkin faiz oranı yöntemi ile hesaplanır ve finansman gelir ve giderleri kalemi altında gösterilir.

**Borçlanma Maliyetleri**

Bir özelliikli varlığın satın alınması, inşaatı veya üretimi ile doğrudan ilişkisi kurulabilen borçlanma maliyetleri, ilgili özelliikli varlığın maliyetinin bir unsuru olarak aktifleştirilir. Bu tür maliyetler güvenilir bir biçimde ölçülebilmeleri ve gelecekteki ekonomik yararlarından işletmenin faydalanabilmesinin muhtemel olması durumunda, özelliikli varlığın maliyetine dâhil edilir. Bunun dışındaki borçlanma maliyetleri oluştuğu dönemde gider olarak muhasebeleştirilir.

Takip eden dönemlerde, iskonto edilmiş değer ile finansal tablolarda gösterilir, sağlanan nakit girişi ile geri ödeme değeri arasındaki fark, gelir tablosunda borçlanma süresi boyunca giderleştirilir.



**31 MART 2010 TARİHİ İTİBARIYLA ARA DÖNEM FİNANSAL TABLOLARA AİT DİPNOTLAR**  
(Tutarlar, aksi belirtilmedikçe, Türk Lirası ("TL") olarak belirtilmiştir)

**Hisse Başına Kazanç**

Hisse başına kazanç, net dönem karından veya zararından adi hisse senedi sahiplerine isabet eden kısmın, dönem içindeki ağırlıklı ortalama adi hisse senedi sayısına bölünmesiyle hesaplanmıştır. Dönem içinde dolaşımda bulunan hisse adedinin ağırlıklı ortalaması kaynaklarda bir artış oluşturmadan basılan hisseler (bedelsiz) göz önünde bulundurularak hesaplanmıştır.

**Finansal Araçlar**

Finansal Araçların Kayda Alınması ve Kayıttan Çıkarılması;

Şirket, finansal aktif veya finansal pasifleri sadece ve sadece finansal enstrümanın sözleşmesine taraf olduğu takdirde bilançosuna yansıtmaktadır. Şirket finansal aktifi veya finansal aktifin bir kısmını sadece ve sadece söz konusu varlıkların konu olduğu sözleşmeden doğan hakları üzerindeki kontrolünü kaybettiği zaman kayıttan çıkartır. Şirket finansal pasifi sadece ve sadece sözleşmede tanımlanan yükümlülüğü ortadan kalkar, iptal edilir veya zaman aşımına uğrar ise kayıttan çıkartır.

Finansal araçların gerçeğe uygun değeri;

Gerçeğe uygun değer, bir finansal aracın bilgili ve istekli taraflar arasındaki bir cari işlemde, herhangi bir ilişkiden etkilenmeyecek şartlar altında el değiştirebileceği tutar olup, eğer varsa oluşan bir piyasa fiyatı ile en iyi şekilde belirlenir.

Finansal araçların tahmini gerçeğe uygun değerleri, Şirket tarafından mevcut piyasa bilgileri ve uygun değerlendirme yöntemleri kullanılarak belirlenmiştir. Ancak, gerçeğe uygun değer tahmininde piyasa verilerinin yorumlanmasında takdir kullanılır. Sonuç olarak, burada sunulan tahminler, Şirketin cari bir piyasa işleminde elde edebileceği değerlerin göstergesi olmayabilir.

Aşağıdaki yöntem ve varsayımlar, gerçeğe uygun değeri belirlenebilen finansal araçların gerçeğe uygun değerlerinin tahmininde kullanılmıştır:

Finansal Varlıklar;

Dönem sonu kurlarıyla çevrilen döviz cinsinden olan bakiyelerin gerçeğe uygun değerlerinin, kayıtlı değerlerine yaklaştığı kabul edilmektedir. Bu tür finansal araçlardan ortaya çıkan kur farkı gider/gelirleri, finansal gider/gelir hesabında raporlanmaktadır.

Kasa ve banka ve banka mevduatları dahil, maliyet bedeli ile gösterilen finansal varlıkların gerçeğe uygun değerlerinin, kısa vadeli olmaları ve alacak kayıplarının ihmal edilebilir olması dolayısıyla kayıtlı değerlerine yaklaştığı kabul edilmektedir.

Kasa ve vadesiz mevduatta yer alan dövizli bakiyelerin değerlendirilmesi sonucu ortaya çıkan kur farkı gider/gelirleri, finansal gider/gelir hesabında raporlanmaktadır. Vadeli mevduat (blokeli ve blokesiz) tutarı, etkin faiz yöntemine göre değerlendirilmekte olup, kazanç ve kayıplar, finansal gider/gelir hesabında raporlanmaktadır. Yatırım fonlarına ilişkin kazanç ve kayıplar, menkul kıymet satış karı/zararı olarak finansal gider/gelir hesabında raporlanmaktadır.

Menkul kıymet yatırımlarının gerçeğe uygun değerleri bilanço tarihindeki piyasa fiyatları esas alınarak tahmin edilmiştir.

Ticari alacaklar, etkin faiz yöntemine göre değerlendirilmekte olup, doğan kazanç ve kayıplar, satışlar ve finansman gider/geliri ile ilişkilendirilmektedir.





**31 MART 2010 TARİHİ İTİBARIYLA ARA DÖNEM FİNANSAL TABLOLARA AİT DİPNOTLAR**  
(Tutarlar, aksi belirtilmedikçe, Türk Lirası ("TL") olarak belirtilmiştir)

**Finansal Yükümlülükler;**

Kısa ve uzun vadeli banka kredileri, itfa edilmiş maliyet değerleri üzerinden gösterilmiştir. Döviz cinsinden olan uzun vadeli krediler dönem sonu kurlarından çevrilir ve bundan dolayı gerçeğe uygun değerleri kayıtlı değerlerine yaklaşmaktadır.

Ticari borçlar, itfa edilmiş maliyet değerleri üzerinden gösterilmiştir. UMS 1 gereği olarak, ticari borçlar, işletmenin normal faaliyet dönemi içinde kullanılan işletme sermayesinin bir parçası olması nedeniyle, bilanço tarihinden itibaren on iki aydan daha uzun bir sürede ödenecek olsalar bile kısa vadeli olarak sınıflandırılmaktadırlar.

Şirket'in finansal borcunu raporlama dönemi sonrası en az oniki ay içinde yeniden finanslamayı veya döndürmeyi planlaması ve tercih etmesi durumunda, bu borç kısa dönemde ödenecek olsa bile, uzun vadeli olarak sınıflanır. Ancak borcun yeniden finansmanı veya döndürülmesi işletmenin tercihi değilse (örneğin, yeniden finansman sözleşmesinin mevcut olmaması), yeniden finansman olasılığı dikkate alınmaz ve borç kısa vadeli olarak sınıflanır.

Ticari ve finansal borçlar etkin faiz yöntemine göre değerlendirilmekte olup, doğan kazanç ve kayıplar, satışların maliyeti ve finansman gider/geliri ile ilişkilendirilmektedir.

UMS 39 "Finansal Araçlar: Muhasebeleştirme ve Ölçme" standarına göre finansal varlıklar dört grup olarak, finansal yükümlülükler iki grup olarak sınıflandırılmaktadır. Finansal varlıklar; gerçeğe uygun değer (GUD) farkı gelir tablosuna yansıtılan, vadeye kadar elde tutulacak, krediler ve alacaklar ile satılmaya hazır değerleri içermektedir. Finansal yükümlülükler ise, gerçeğe uygun değer farkı gelir tablosuna yansıtılan ve diğer finansal yükümlülükler olmak üzere iki grup olarak sınıflandırılmaktadır.

Gerçeğe uygun değer ölçümleri, her bir finansal varlık ve borçla ilgili muhasebe politikalarında açıklanmış olup, herhangi bir değerlendirme işlemi gerektiren başka bir olay yoktur. Kasa ve bankaların, defter değerleri gerçeğe uygun değere yakın olduğu kabul edilmektedir.

**Finansal Risk Yönetimi**

**Tahsilat Riski**

Şirket'in tahsilat riski genel olarak ticari alacaklarından dolayı sözkonusu olabilmektedir. Ticari alacaklar, şirket yönetiminin geçmiş tecrübeleri ile birlikte piyasa koşulları ışığında değerlendirilmekte ve uygun oranda şüpheli alacak karşılığı ayrılmaktadır. Rapor tarihine kadar oluşan şüpheli alacaklar için karşılık ayrılmıştır (Not 39).

**Kur Riski**

Kur riski herhangi bir finansal enstrümanın değerinin döviz kurundaki değişikliğe bağlı olarak değişmesinden doğmaktadır. Şirket'in işletme, yatırım ve finansal faaliyetlerinden doğan dövizli işlemlerinin rapor tarihi itibarıyla bakiyeleri Not 38'de açıklanmıştır. Kurların TL lehine arttığı durumlarda (TL'nin yabancı paralar karşısında değer kaybettiği durumlarda), yabancı para riski oluşmaktadır (Not 39).

**Likidite Riski**

Likidite riski, bir işletmenin finansal araçlara ilişkin taahhütlerini yerine getirmek için fon temininde güçlüklerle karşılaşma riskini ifade eder. Şirket aktif ve pasiflerinin vadesel dağılımını dengeleyerek likidite riskini yönetmektedir (Not 39).



**31 MART 2010 TARİHİ İTİBARIYLA ARA DÖNEM FİNANSAL TABLOLARA AİT DİPNOTLAR**  
(Tutarlar, aksi belirtilmedikçe, Türk Lirası ("TL") olarak belirtilmiştir)

**İlişkili Taraflar**


UMS 24 "İlişkili Tarafların Açıklamaları Standardı"; hissedarlık, sözleşmeye dayalı haklar, aile ilişkisi veya benzeri yollarla karşı tarafı doğrudan ya da dolaylı bir şekilde kontrol edebilen veya önemli derecede etkileyebilen kuruluşlar, ilişkili kuruluş olarak tanımlar. İlişkili kuruluşlara aynı zamanda sermayedarlar ve Şirket yönetimi de dahildir. İlişkili kuruluş işlemleri, kaynakların ve yükümlülüklerin ilişkili kuruluşlar arasında bedelli veya bedelsiz olarak transfer edilmesini içermektedir

Bu finansal tablolar açısından Şirket'in ortakları ve Şirket ile dolaylı sermaye ilişkisinde olan firmalar, yönetim kurulu üyeleri ve üst düzey yöneticiler ile diğer kilit yönetici personeller "ilişkili taraflar" olarak tanımlanmaktadır. Kilit yönetici personel, Şirketin, (idari ya da diğer) herhangi bir yöneticisi de dahil olmak üzere, faaliyetlerini planlama, yönetme ve kontrol etme yetki ve sorumluluğuna doğrudan veya dolaylı olarak sahip olan kişileri kapsamaktadır. (Not 37)

Olağan faaliyetler nedeniyle ilişkili taraflarla yapılan işlemler genel olarak piyasa koşullarına uygun fiyatlarla gerçekleştirilmiştir. Şirketin doğrudan veya dolaylı olarak ilişki içinde olduğu şirketler ve gerçek kişiler aşağıdaki gibidir:

**İlişkili Şirket Ünvanları**

- 1) İhlas Holding A.Ş.
- 2) İhlas Ev Aletleri İmalat San.Tic.A.Ş.
- 3) İhlas Pazarlama A.Ş.
- 4) İhlas Haber Ajansı A.Ş.
- 5) İhlas Yayın Holding A.Ş.
- 6) Kristal Kola ve Meşrubat Sanayi Ticaret A.Ş.
- 7) İhlas Madencilik A.Ş.
- 8) İhlas Holding A.Ş. - İhlas Yapı Turizm ve Sağlık A.Ş. Ortak Girişimi
- 9) Promaş Profesyonel Medya Reklam ve Film Hizm. A.Ş.
- 10) Kuzuluk Kapl. İnş. Tur. Sağ. Petr.Ür.Tic.A.Ş.
- 11) İhlas Net A.Ş.
- 12) İhlas Motor A.Ş.
- 13) TGRT Haber TV A.Ş.
- 14) TGRT Dijital TV Hizmetleri A.Ş.
- 15) Bisan Bisiklet Moped Oto. San. Tic. A.Ş.
- 16) Bisiklet Pazarlama ve Tic. A.Ş.
- 17) İletişim Magazin Gazt. Yayın San. ve Tic. A.Ş.
- 18) İhlas Yapı Turizm ve Sağlık A.Ş.
- 19) Kıbrıs Bürosu
- 20) İhlas Reklam Ajans Hizmetleri Ltd. Şti.
- 21) Mir İç ve Dış Tic. Maden San. Ltd. Şti.
- 22) İhlas Gelişim Yayıncılık A.Ş.
- 23) İhlas Fuar Hizmetleri A.Ş.
- 24) Detes Enerji Üretim A.Ş.
- 25) Armutlu Tatil ve Turizm İşletmeleri A.Ş.
- 26) Okan Tekstil Sanayi ve Ticaret A.Ş.
- 27) İhlas Holding A.Ş. - İhlas Yapı Turizm ve Sağlık A.Ş. Ortak Girişimi 2
- 28) İhlas Holding A.Ş. - İhlas Yapı Turizm ve Sağlık A.Ş. Ortak Girişimi 3
- 29) İhlas Holding A.Ş.-İhlas Yayın Holding A.Ş. ve İhlas Pazarlama A.Ş. Ortak Girişimi
- 30) İhlas Genel Antrepo Nakliyat ve Tic.A.Ş.
- 31) Buryal Bursa-Yalova Enerji Dağıtım Ltd.Şti.
- 32) Taşfiye Halinde İhlas Finans Kurumu A.Ş.
- 33) Kia İhlas Motor San ve Tic. A.Ş.
- 34) İhlas Dış Ticaret (eski nvanı: İhlas İnşaat Yapı Taahhüt ve Tic. A.Ş.)



**31 MART 2010 TARİHİ İTİBARIYLA ARA DÖNEM FİNANSAL TABLOLARA AİT DİPNOTLAR**  
(Tutarlar, aksi belirtilmedikçe, Türk Lirası ("TL") olarak belirtilmiştir)

- 35) İhlas İnşaat Proje Taahhüt Turizm ve Tic.A.Ş.
- 36) Alternatif Medya Görsel İletişim Sis.Ltd Şti
- 37) İhlas Enerji Üretim Dağıtım ve Tic. A.Ş.
- 38) İhlas Net Ltd. Şti.
- 39) İhlas Mining Ltd. Şti.
- 40) İhlas Kimya San. Ltd. Şti .
- 41) İhlas İletişim Hiz. A.Ş.
- 42) İhlas Oxford Mortgage İnş.veTic.A.Ş.
- 43) Naturel GmbH
- 44) Detes Maden Enerji ve Çevre Tek. Sis. Ltd Şti.
- 45) Doğu Yatırım Holding A.Ş.
- 46) Swiss PB AG
- 47) Kristal Gıda Dağıtım Pazarlama ve Ticaret A.Ş.
- 48) Atmaca Gıda Üretim ve Ticaret A.Ş.
- 49) İhlas İnşaat Holding A.Ş.
- 50) İhlas Pazarlama Yatırım Holding A.Ş.

**Gerçek Kişiler (Ortaklar)**

- 1) Enver Ören
- 2) Ahmet Mücahid Ören
- 3) M. Muammer Gürbüz
- 4) Nuh Albayrak
- 5) Sinan Yılmaz

**Bilanço Tarihinden Sonraki Olaylar**

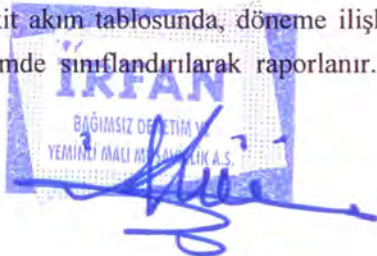
Bilanço tarihi ile bilançonun yayımı için yetkilendirme tarihi arasında, işletme lehine veya aleyhine ortaya çıkan olayları ifade eder. UMS 10, "Bilanço Tarihinden Sonraki Olaylara İlişkin Uluslararası Muhasebe Standardı" hükümleri uyarınca bilanço tarihi itibarıyla söz konusu olayların var olduğuna ilişkin yeni deliller olması veya ilgili olayların bilanço tarihinden sonra ortaya çıkması durumunda ve bu olaylar finansal tabloların düzeltilmesini gerektiriyorsa, Şirket finansal tablolarını yeni duruma uygun şekilde düzeltmektedir. Söz konusu olaylar finansal tabloların düzeltilmesini gerektirmiyorsa Şirket söz konusu hususları ilgili dipnotlarında açıklamaktadır. (Bkz. Not 40)

**Nakit Akım Tablosu**

Nakit akım tablosu açısından, nakit; işletmedeki nakit ile vadesiz mevduatı kapsar. Nakit benzerleri ise, tutarı belirli bir nakde kolayca çevrilebilen kısa vadeli ve yüksek likiditeye sahip ve değerindeki değişim riski önemsiz olan yatırımlardır. Nakit benzerleri, kısa vadeli nakit yükümlülükler için elde bulundurulan ve yatırım amacıyla veya diğer amaçlarla kullanılmayan varlıklardır. Bir varlığın nakit benzeri olarak kabul edilebilmesi için, değeri kesinlikle saptanabilen bir nakde dönüştürülebilmesi ve değerindeki değişim riskinin ise önemsiz olması şarttır. Buna göre, vadesi 3 ay veya daha az olan yatırımlar nakit benzeri yatırım olarak kabul edilir. Özsermayeyi temsil eden menkul kıymetlere yapılan yatırımlar, özünde nakit benzerleri olmadıkça, nakit benzeri olarak kabul edilmez (örneğin, vadesine kısa bir süre kala iktisap edilen ve üzerinde belirli bir itfa tarihi bulunan imtiyazlı hisse senetleri).

Şirket, net varlıklarındaki değişimleri, finansal yapısını ve nakit akımlarının tutar ve zamanlamasını değişen şartlara göre yönlendirme yeteneği hakkında finansal tablo kullanıcılarına bilgi vermek üzere nakit akım tablolarını düzenlemektedir.

Nakit akım tablosunda, döneme ilişkin nakit akımları işletme, yatırım ve finansman faaliyetlerine dayalı bir biçimde sınıflandırılarak raporlanır. İşletme faaliyetlerinden kaynaklanan nakit akımları, Şirket'in faaliyet



**31 MART 2010 TARİHİ İTİBARIYLA ARA DÖNEM FİNANSAL TABLOLARA AİT DİPNOTLAR**  
(Tutarlar, aksi belirtilmedikçe, Türk Lirası ("TL") olarak belirtilmiştir)

alanına giren konulardan kaynaklanan nakit akımlarını gösterir. Yatırım faaliyetleriyle ilgili nakit akımları, Şirket'in yatırım faaliyetlerinde (sabit yatırımlar ve finansal yatırımlar) kullandığı ve elde ettiği yatırım faaliyetlerinden nakit akımlarını gösterir. Finansman faaliyetlerine ilişkin nakit akımları, Şirket'in finansman faaliyetlerinde kullandığı kaynakları ve bu kaynakların geri ödemelerini gösterir.

**Faaliyet Bölümlerine Göre Raporlama**

Faaliyet bölümü, bir işletmenin;

(a) Hasılat elde edebildiği ve harcama yapabildiği (aynı işletmenin diğer kısımları ile yapılan işlemlere ilişkin hasılat ve giderler de dahil olmak üzere) işletme faaliyetlerinde bulunan,

(b) Faaliyet sonuçlarının, bölüme tahsis edilecek kaynaklara ilişkin kararların alınması ve bölümün performansının değerlendirilmesi amacıyla işletmenin faaliyetlere ilişkin karar almaya yetkili mercii tarafından düzenli olarak gözden geçirildiği ve

(c) Hakkında ayrı finansal bilgilerin mevcut olduğu bir kısmını ifade etmektedir.

Raporlanabilir Bölümler:

Şirket, her bir faaliyet bölümüne ilişkin aşağıdaki bilgileri ayrı olarak raporlar:

(i) Yukarıdaki paragraflara (a, b ve c paragrafları) uygun olarak belirlenmiş olanları veya ilgili bölümlerin iki veya daha fazlasının bir araya getirilmesinden elde edilen sonuçları ve

(ii) aşağıdaki sayısal alt sınırlar maddesinde sunulan eşik değerleri geçenleri, ayrı olarak raporlamaktadır.

Sayısal Alt Sınırlar:

Şirket, aşağıdaki sayısal alt sınırlarından herhangi birini karşılayan faaliyet bölümüne ilişkin bilgiyi ayrı raporlar:

(a) İşletme dışı müşterilere yapılan satışlar ve bölümler arası satışlar veya transferler de dahil olmak üzere, raporlanan hasılatının, işletme içi ve dışı tüm faaliyet bölümlerinin toplam hasılatının yüzde 10'unu veya daha fazlasını oluşturması,

(b) Raporlanan kârının veya zararının mutlak tutarının, zarar bildirmemiş olan tüm faaliyet bölümlerinin birleştirilerek raporlanmış kârının, ve zarar bildirmiş olan tüm faaliyet bölümlerinin birleştirilerek raporlanmış zararının mutlak rakamlarla, yüzde 10'u veya daha fazlası olması,

(c) Varlıklarının, tüm faaliyet bölümlerinin toplam varlıklarının yüzde 10'u veya daha fazlası olması.

**E. Önemli Muhasebe Değerlendirme, Tahmin ve Varsayımları ile Belirsizliklerin Kaynakları**

Finansal tabloların hazırlanması, bilanço tarihi itibarıyla raporlanan varlık ve yükümlülüklerin tutarlarını, şarta bağlı varlık ve yükümlülüklerin açıklanmasını ve hesap dönemi boyunca raporlanan gelir ve giderlerin tutarlarını etkileyebilecek tahmin ve varsayımların kullanılmasını gerektirmektedir. Muhasebe değerlendirme, tahmin ve varsayımları, geçmiş tecrübe, diğer faktörler ile o günün koşullarıyla gelecekteki olaylar hakkında makul beklentiler dikkate alınarak sürekli olarak değerlendirilir. Bu tahmin ve varsayımlar, yönetimlerin mevcut olaylar ve işlemlere ilişkin en iyi bilgilerine dayanmasına rağmen, fiili sonuçlar, varsayımlarından farklılık gösterebilir.

Şirket'in finansal tablolarını hazırlarken kullandığı önemli tahminler ve varsayımlara aşağıdaki dipnotlarda yer verilmiştir:



**31 MART 2010 TARİHİ İTİBARIYLA ARA DÖNEM FİNANSAL TABLOLARA AİT DİPNOTLAR**  
(Tutarlar, aksi belirtilmedikçe, Türk Lirası ("TL") olarak belirtilmiştir)

Not 2/D	Gerçeğe uygun değerlerin belirlenmesi
Not 35/B	Ertelenmiş vergi varlığı ve yükümlülükleri
Not 22-23	Dava karşılıkları
Not 24	Kıdem tazminatı karşılığı
Not 2/D	Maddi ve maddi olmayan duran varlıkların faydalı ömürleri ve değer düşüklük karşılığı
Not 10 ve 39/E	Ticari alacaklar değer düşüklüğü karşılığı
Not 13 ve 39/D	Stoklar değer düşüklüğü karşılığı

Bilanço tarihinde, gelecek raporlama döneminde varlık ve yükümlülükler üzerinde önemli düzeltmelere neden olabilecek belirli bir risk taşıyan ve gelecek dönem ile ilgili olan varsayımlar ve hesaplanma belirsizliğinin kaynakları aşağıda açıklanmıştır.

- Değer düşüklüğüne dair bir gösterge olması durumunda, Şirket, maddi duran varlıklarda değer düşüklüğü olup olmadığını geri kazanılabilir tutarı hesaplayarak belirlemektedir. Bu amaçla net satış fiyatı (satış maliyetleri düşülmüş gerçeğe uygun değerler) hesaplanmış ve bu değerler, varlıkların defter değerinden yüksek olduğundan kullanım değeri hesaplamasına gerek duyulmamıştır.
- Ertelenmiş vergi, ileriki yıllarda vergilendirilebilir gelirin oluşmasının muhtemel olduğunun tespiti halinde kayıtlara alınmaktadır. Vergilendirilebilir gelirin oluşmasının muhtemel olduğu durumlarda, ertelenmiş vergi aktif taşıyan ve kullanılmayan birikmiş zararlar ile her türlü indirilebilir geçici farklar üzerinden hesaplanmaktadır. Şirket, 31 Mart 2010 ve 31 Aralık 2009 tarihleri itibariyle taşıyan vergi zararlarını tekrar gözden geçirmiştir.
- Faydalı ömürlerin belirlenmesi, şüpheli alacak karşılığının belirlenmesi (Not 10 ve 39), dava karşılıklarının hesaplanması (Not 22-23) ve kıdem tazminatı karşılığının hesaplanması (Not 24) sırasında da yönetim tarafından bazı varsayımlar ve öngörüler kullanılmıştır.

**Not 3 – İşletme Birleşmeleri**

Yoktur.

**Not 4 – İş Ortaklıkları**

31.03.2010: Yoktur.

31.12.2009: Yoktur.

**Not 5 – Faaliyet Bölümlerine Göre Raporlama**

Şirketin farklı bir faaliyet bölümü olarak yalnızca devremülk satış faaliyeti mevcuttur. Şirketin söz konusu devremülk faaliyeti, ana faaliyet konularından olmayıp Medya Reklam ile birleşmeden gelen devremülk stoklarının satışı ile ilgilidir. Cari dönem sonu itibariyle kalan devremülk stok tutarı 425.141 TL olup, bu stokların satışının tamamlanmasıyla birlikte devremülk satış faaliyeti sonlandırılacaktır.

Cari dönemde devremülk satışı bulunmaması ve önceki dönemde devremülk satış gelirinin toplam hasılatın %10'unun altında olmasından dolayı faaliyet bölümlerine göre raporlama aşağıdaki şekilde UFRS 8'e uygun olarak satış hasılat bilgilerinin ve maliyetlerinin sunumu ile sınırlı tutulmuştur.

<b><u>Medya Faaliyetleri</u></b>	<b><u>01.01-31.03.2010</u></b>	<b><u>01.01-31.03.2009</u></b>
Türkiye Gazetesi Satış Gelirleri (net)	5.628.956	5.769.978
Reklam Satış Gelirleri (net)	2.105.003	2.818.834
Fason ve Diğer Satış Gelirleri (net)	8.408.614	9.462.874
<b>Toplam Medya Satış Gelirleri (net)</b>	<b>16.142.573</b>	<b>18.051.686</b>



**İHLAS GAZETECİLİK A.Ş.****31 MART 2010 TARİHİ İTİBARIYLA ARA DÖNEM FİNANSAL TABLOLARA AİT DİPNOTLAR**  
(Tutarlar, aksi belirtilmedikçe, Türk Lirası ("TL") olarak belirtilmiştir)

Türkiye Gazetesi Satışların Maliyeti	(5.920.915)	(6.246.788)
Fason ve Diğer Satışların Maliyeti	(7.703.246)	(8.461.879)
<b>Toplam Medya Satışların Maliyeti</b>	<b>(13.624.161)</b>	<b>(14.708.667)</b>
<b>Medya Faaliyetleri Brüt Karı</b>	<b>2.518.412</b>	<b>3.343.019</b>

<b>Devremülk Faaliyeti</b>	<b>01.01-31.03.2010</b>	<b>01.01-31.03.2009</b>
Devremülk satış gelirleri (net)	-	945.207
Devremülk satışların maliyeti (-)	-	(392.589)
<b>Toplam</b>	<b>-</b>	<b>552.618</b>

**Not 6 - Nakit ve Nakit Benzerleri**

	<b>31.03.2010</b>	<b>31.12.2009</b>
<b>Kasa</b>	<b>339.408</b>	<b>95.539</b>
- Türk lirası	337.277	93.760
- Yabancı para	2.131	1.779
<b>Banka</b>	<b>4.567.337</b>	<b>6.220.009</b>
- Vadesiz mevduatlar	<b>2.635.443</b>	<b>1.224.674</b>
- Türk lirası	357.773	967.092
- Yabancı para	2.277.670	257.582
- Vadeli mevduatlar	<b>1.931.894</b>	<b>4.995.335</b>
- Repo	1.357.000	4.994.969
- Likit fon	574.894	366
<b>Diğer Hazır Değerler</b>	<b>10.497</b>	<b>8.418</b>
<b>Vadesi Bilanço Gününde Dolan Çekler</b>	<b>359.714</b>	<b>505.985</b>
<b>Toplam</b>	<b>5.276.956</b>	<b>6.829.951</b>

**Not 7 - Finansal Yatırımlar****Kısa ve Uzun Vadeli Finansal Yatırımlar**

31.03.2010: Yoktur.

31.12.2009: Yoktur.

**Not 8 - Finansal Borçlar**

	<b>31.03.2010</b>	<b>31.12.2009</b>
<b>Kısa Vadeli Finansal Borçlar</b>	<b>2.508.218</b>	<b>2.341.189</b>
Banka kredileri	1.823.008	1.715.780
Finansal kiralama işlemleri	685.210	625.409
<b>Uzun Vadeli Finansal Borçlar</b>	<b>448.540</b>	<b>665.500</b>
Banka kredileri	-	-
Finansal kiralama işlemleri	448.540	665.500

**a) Banka Kredileri**

<b>31.03.2010</b>	<b>Para Birimi</b>	<b>Uygulanan Faiz Oranı Minimum</b>	<b>Maksimum</b>	<b>Vade</b>	<b>TL Cinsinden Tutarı</b>
Kısa vadeli krediler	TL	%12	%17	3 aya kadar	1.820.519
	TL	%12	%17	3 ile 12 ay arası	2.489
<b>Toplam Kısa Vadeli Krediler</b>					<b>1.823.008</b>



**31 MART 2010 TARİHİ İTİBARIYLA ARA DÖNEM FİNANSAL TABLOLARA AİT DİPNOTLAR**  
(Tutarlar, aksi belirtilmedikçe, Türk Lirası ("TL") olarak belirtilmiştir)

31.12.2009	Para Birimi	Uygulanan Faiz Oranı		Vade	TL Cinsinden Tutarı
		Minimum	Maksimum		
Kısa vadeli krediler	TL	%12	%17	3 aya kadar	3.745
	TL	%12	%17	3 ile 12 ay arası	1.712.035
<b>Toplam Kısa Vadeli Krediler</b>					<b>1.715.780</b>
Uzun vadeli krediler	TL	-	-	1-5 yıl arası	-
<b>Toplam Uzun Vadeli Krediler</b>					<b>-</b>

Banka kredilerinin itfa edilmiş değerleri ile sözleşme değerleri Not 39-F'de sunulmuştur.

31 Mart 2010 ve 31 Aralık 2009 tarihleri itibariyle vade analizi aşağıda sunulmuştur:

	31.03.2010	31.12.2009
3 aya kadar	1.820.519	3.745
3 ile 12 ay arası	2.489	1.712.035
<b>Toplam</b>	<b>1.823.008</b>	<b>1.715.780</b>

**b) Finansal Kiralama İşlemleri**

	Para Birimi	Vade	31.03.2010 TL Cinsinden Tutarı	31.12.2009 TL Cinsinden Tutarı
Kısa Vadeli Finansal Kiralama Borçları	TL	3 aya kadar	-	-
	AVRO	3 aya kadar	146.281	96.723
	TL	3 ile 12 ay arası	-	-
	AVRO	3 ile 12 ay arası	538.929	528.686
<b>Toplam Kısa Vadeli Finansal Kiralama Borçları</b>			<b>685.210</b>	<b>625.409</b>
Uzun Vadeli Finansal Kiralama Borçları	TL	1 ile 5 yıl arası	-	-
	AVRO	1 ile 5 yıl arası	448.540	665.500
<b>Toplam Uzun Vadeli Finansal Kiralama Borçları</b>			<b>448.540</b>	<b>665.500</b>

Finansal kiralama borçlarının 31 Mart 2010 ve 31 Aralık 2009 tarihleri itibariyle vade analizi aşağıda sunulmuştur:

	31.03.2010	31.12.2009
2011	448.540	665.500
<b>Toplam</b>	<b>448.540</b>	<b>665.500</b>

Finansal kiralama işlemleri, asgari kira ödemelerinin bugünkü değeri ile gerçeğe uygun değerinden düşük olanı ile raporlanmakta olup, yapılan hesaplamalarda gerçeğe uygun değerler (satın alım fiyatları-anapara ödemeleri), asgari kira ödemelerinin bugünkü değerinden daha düşük çıkmıştır. Bilanço tarihleri itibariyle finansal kiralama, gerçeğe uygun değerleri üzerinden raporlanmıştır.



**31 MART 2010 TARİHİ İTİBARIYLA ARA DÖNEM FİNANSAL TABLOLARA AİT DİPNOTLAR**  
(Tutarlar, aksi belirtilmedikçe, Türk Lirası ("TL") olarak belirtilmiştir)

**Not 9 - Diğer Finansal Yükümlülükler**

31 Mart 2010 ve 31 Aralık 2009 tarihleri itibariyle itfa edilmemiş banka kredileri aşağıda sunulmuştur.

	31.03.2010	31.12.2009
<b>Kısa Vadeli Diğer Finansal Yükümlülükler</b>	<b>2.624.404</b>	<b>3.060.828</b>
İtfa Edilmemiş Banka Kredileri	2.624.404	3.060.828
- Türk Lirası	1.959.600	2.290.000
- Yabancı Para	664.804	770.828

İtfa edilmemiş Türk Lirası cinsinden banka kredileri, rotatif kredilerdir. Yabancı para cinsinden krediler ise dönem içerisinde temerrüde düşülmüş kredilerin faiz tahakkukları olup, Export-Import Bank of the United States'e olan borçları içermektedir.

Yurt dışından kullanılan kredi, krediye kefil olan Export-Import Bank of the United States'den doğrudan alınmış bir kredi olmamakla birlikte, kredi kullanılan diğer bankalara borcun ödenmemesinden dolayı ilgili bankalar Export-Import Bank of the United States'e rücu etmiş ve borçlarını tahsil etmiştir. Export-Import Bank of the United States de bu borçtan dolayı İhlas Gazetecilik A.Ş. ve İhlas Holding A.Ş.'ye rücu etmiştir. 2008 yılında borcun anapara ödemeleri sona ermiş olup, 13 Haziran 2008 yılında 2009 ve 2010 yıllarını kapsayan faizler de dahil bir ödeme planı hazırlanmıştır. Hazırlanan bu plana göre Şirket'in yükümlülüğü (itfa tarihleri) şöyledir:

	31.03.2010	31.12.2009
3 aya kadar	351.406	112.927
3 ile 12 ay arası	313.398	657.901
1-2 yıl arası	-	-
<b>Toplam</b>	<b>664.804</b>	<b>770.828</b>

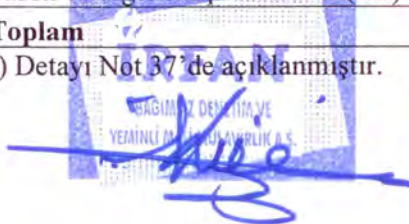
**Not 10 - Ticari Alacak ve Borçlar**

	31.03.2010	31.12.2009
<b>İlişkili taraflardan ticari alacaklar <sup>(1)</sup></b>	<b>9.071.464</b>	<b>8.993.499</b>
-Senetsiz ticari alacakların brüt tutarı	9.218.697	9.344.011
-Vadeli çek ve senetlerin brüt tutarı	452.654	287.638
-Eksi: İlişkili taraflardan ticari alacaklar reeskontu	(599.887)	(638.150)
<b>Diğer ticari alacaklar</b>	<b>(*)52.164.227</b>	<b>(*) 58.827.784</b>
-Alıcılar	28.606.308	34.154.894
-Vadeli çekler ve alacak senetleri	23.762.255	25.437.792
-Şüpheli ticari alacaklar	5.830.952	5.876.448
-Eksi: Ticari alacaklar reeskontu	(2.017.740)	(2.603.565)
-Eksi: Şüpheli alacak karşılığı <sup>(2)</sup>	(4.017.548)	(4.037.785)
<b>Toplam</b>	<b>61.235.691</b>	<b>67.821.283</b>

(\*) 31.03.2010 ve 31.12.2009 tarihleri itibariyle diğer ticari alacakların faaliyet bölümleri bazında detayı şöyledir;

	31.03.2010	31.12.2009
Gazete satışından alacaklar (net)	4.292.876	4.343.375
Reklam satışından alacaklar (net)	4.073.393	5.976.164
Fason ve diğer satış alacakları (net)	43.797.958	48.508.245
<b>Toplam</b>	<b>52.164.227</b>	<b>58.827.784</b>

(<sup>1</sup>) Detayı Not 37'de açıklanmıştır.





**31 MART 2010 TARİHİ İTİBARIYLA ARA DÖNEM FİNANSAL TABLOLARA AİT DİPNOTLAR**  
(Tutarlar, aksi belirtilmedikçe, Türk Lirası ("TL") olarak belirtilmiştir)

(<sup>2</sup>) Şüpheli ticari alacak karşılığı ile ilgili dönem başı ve dönem sonu mutabakatı aşağıdaki gibidir:

	31.03.2010	31.12.2009
<b>1 Ocak itibariyle bakiye</b>	<b>(4.037.785)</b>	<b>(3.856.125)</b>
Cari dönem konusu kalmayan karşılıklar	182.239	731.845
Cari dönem karşılık tutarı	(162.002)	(913.505)
<b>Dönem sonu itibariyle bakiye</b>	<b>(4.017.548)</b>	<b>(4.037.785)</b>

Vadesi geçmiş olduğu halde değer düşüklük karşılığı ayrılmayanlar ve vadesi geçmiş olup değer düşüklük karşılığı ayrılanlar ile ilgili yaşlandırma analizi ve ayrılan karşılıklar Not 39-E'de detaylı olarak açıklanmıştır.

31.03.2010 ve 31.12.2009 tarihleri itibariyle vadesi geçmemiş ticari alacakların (net) vade analizi Not 39-F'de sunulmuştur.

	31.03.2010	31.12.2009
<b><i>Diğer ticari borçlar</i></b>	<b>10.635.000</b>	<b>11.008.057</b>
-Satıcılar brüt tutarı	3.256.609	4.347.698
-Vadeli çekler ve borç senetleri brüt tutarı	7.547.653	6.839.000
-Eksi: Ticari borçlar reeskontu	(169.262)	(178.641)
<b><i>İlişkili taraflara ticari borçlar</i> (<sup>3</sup>)</b>	<b>1.881.823</b>	<b>2.057.496</b>
-Senetsiz ticari alacaklar brüt tutarı	1.942.519	2.126.239
-Eksi: İlişkili taraflara ticari borçların reeskontu	(60.696)	(68.743)
<b>Toplam</b>	<b>12.516.823</b>	<b>13.065.553</b>

(<sup>3</sup>) Detayı Not 37'de açıklanmıştır.

**Not 11– Diğer Alacak ve Borçlar**

	31.03.2010	31.12.2009
İlişkili taraflardan alacaklar (İhlas Pazarlama A.Ş.) (*)	16.811.719	-
Verilen depozito ve teminatlar	5.200	5.200
Diğer alacaklar	20.000	-
<b>Diğer Alacaklar (Kısa Vadeli)</b>	<b>16.836.919</b>	<b>5.200</b>
Verilen depozito ve teminatlar	1.728	1.728
<b>Diğer Alacaklar (Uzun Vadeli)</b>	<b>1.728</b>	<b>1.728</b>

(\*) Not 37'de açıklanmıştır.

	31.03.2010	31.12.2009
Personele borçlar	719.897	743.432
- Kilit personele borçlar (*)	12.788	6.272
- Diğer personele borçlar	707.109	737.160
Yenibosna vergi dairesi müdürlüğüne borçlar	-	88.621
Diğer çeşitli borçlar	9.405	10.969
<b>Diğer Borçlar</b>	<b>729.302</b>	<b>843.022</b>

(\*) Not 37'de açıklanmıştır.



**31 MART 2010 TARİHİ İTİBARIYLA ARA DÖNEM FİNANSAL TABLOLARA AİT DİPNOTLAR**  
(Tutarlar, aksi belirtilmedikçe, Türk Lirası (“TL”) olarak belirtilmiştir)

**Not 12 – Finans Sektörü Faaliyetlerinden Alacak ve Borçlar**

31.03.2010: Yoktur.

31.12.2009: Yoktur.

**Not 13 – Stoklar**

	31.03.2010	31.12.2009
İlk madde ve malzeme	3.741.950	2.252.881
Mamüller	326.664	327.086
Emtia	883.414	946.652
Stok değer düşüklüğü karşılığı (-)	(75.918)	(47.250)
<b>Toplam</b>	<b>4.876.110</b>	<b>3.479.369</b>

Stok değer düşüklüğü karşılığına ilişkin dönem başı ve dönem sonu mutabakatı aşağıdaki gibidir:

	31.03.2010	31.12.2009
<b>Dönem başı itibariyle bakiye</b>	<b>(47.250)</b>	<b>(89.646)</b>
Değer düşüklüğü karşılığı(-) / konusu kalmayan karşılık	(28.668)	42.396
<b>Dönem sonu itibariyle bakiye</b>	<b>(75.918)</b>	<b>(47.250)</b>

Stok değer düşüklüğü karşılıklarının iptaline neden olan koşullar; a) tahmini piyasa satış fiyatı ve giderindeki değişimler, b) karşılık ayrılan stok kalemlerinin satılması, c) içinde bulunulan ekonomik koşullar ve d) Şirket’in izlediği stok politikasıdır.

Şirket’in yükümlülükleri için teminat olarak gösterilen stok yoktur. (Önceki dönem: Yoktur.)

Stoklar, UMS 23 “Borçlanma Maliyetleri” standardında tanımlanan özellikli varlık kapsamında olmadığından, stoklarla ilgili finansman giderleri gelir tablosu ile ilişkilendirilmekte olup, aktifleştirilmemektedir.

**Not 14 – Canlı Varlıklar**

31.03.2010: Yoktur.

31.12.2009: Yoktur.

**Not 15 - Devam Eden İnşaat Sözleşmelerine İlişkin Varlıklar**

31.03.2010: Yoktur.

31.12.2009: Yoktur.

**Not 16 - Özkaynak Yöntemiyle Değerlenen Yatırımlar**

31.03.2010: Yoktur.

31.12.2009: Yoktur.

**Not 17 - Yatırım Amaçlı Gayrimenkuller**

**01 Ocak-31 Mart 2010**

	01.01.2010	Girişler	Çıkışlar	Transferler	31.03.2010
<b>Yatırım Amaçlı Gayrimenkuller</b>					
Arazi ve arsalar	32.638.569	-	-	-	32.638.569
Binalar	27.193.963	-	-	-	27.193.963
<b>Toplam</b>	<b>59.832.532</b>	<b>-</b>	<b>-</b>	<b>-</b>	<b>59.832.532</b>
<b>Eksi: Birikmiş Amortisman</b>					
Binalar	(3.604.243)	(135.970)	-	-	(3.740.213)
<b>Toplam</b>	<b>(3.604.243)</b>	<b>(135.970)</b>	<b>-</b>	<b>-</b>	<b>(3.740.213)</b>
<b>Yatırım Amaçlı Gayrimenkuller (net)</b>	<b>56.228.289</b>				<b>56.092.319</b>



**31 MART 2010 TARİHİ İTİBARIYLA ARA DÖNEM FİNANSAL TABLOLARA AİT DİPNOTLAR**  
(Tutarlar, aksi belirtilmedikçe, Türk Lirası ("TL") olarak belirtilmiştir)

Şirketin finansal kiralama yoluyla aldığı yatırım amaçlı gayrimenkuller aşağıdaki gibidir:

	01.01.2010	Girişler	Çıkışlar	Transferler	31.03.2010
<b>Yatırım Amaçlı Gayrimenkuller</b>					
Arazi ve arsalar	17.415.321	-	-	-	17.415.321
Binalar	13.252.607	-	-	-	13.252.607
<b>Toplam</b>	<b>30.667.928</b>	-	-	-	<b>30.667.928</b>
<b>Eksi: Birikmiş Amortisman</b>					
Binalar	(2.530.408)	(75.161)	-	-	(2.605.569)
<b>Toplam</b>	<b>(2.530.408)</b>	<b>(75.161)</b>	-	-	<b>(2.605.569)</b>
<b>Yatırım Amaçlı Gayrimenkuller (net)</b>	<b>28.137.519</b>				<b>28.062.359</b>

**01 Ocak-31 Aralık 2009**

	01.01.2009	Girişler	Çıkışlar	Transferler	31.12.2009
<b>Yatırım Amaçlı Gayrimenkuller</b>					
Arazi ve arsalar	32.579.276	59.293	-	-	32.638.569
Binalar	27.193.963	-	-	-	27.193.963
<b>Toplam</b>	<b>59.773.239</b>	<b>59.293</b>	-	-	<b>59.832.532</b>
<b>Eksi: Birikmiş Amortisman</b>					
Binalar	(3.060.364)	(543.879)	-	-	(3.604.243)
<b>Toplam</b>	<b>(3.060.364)</b>	<b>(543.879)</b>	-	-	<b>(3.604.243)</b>
<b>Yatırım Amaçlı Gayrimenkuller (net)</b>	<b>56.712.875</b>				<b>56.228.289</b>

Şirketin finansal kiralama yoluyla aldığı yatırım amaçlı gayrimenkuller aşağıdaki gibidir:

	01.01.2009	Girişler	Çıkışlar	Transferler	31.12.2009
<b>Yatırım Amaçlı Gayrimenkuller</b>					
Arazi ve arsalar	17.415.321	-	-	-	17.415.321
Binalar	13.252.607	-	-	-	13.252.607
<b>Toplam</b>	<b>30.667.928</b>	-	-	-	<b>30.667.928</b>
<b>Eksi: Birikmiş Amortisman</b>					
Binalar	(2.229.766)	(300.643)	-	-	(2.530.408)
<b>Toplam</b>	<b>(2.229.766)</b>	<b>(300.643)</b>	-	-	<b>(2.530.408)</b>
<b>Yatırım Amaçlı Gayrimenkuller (net)</b>	<b>28.438.162</b>				<b>28.137.519</b>

Şirketin yatırım amaçlı gayrimenkullerin üzerindeki rehin, kısıtlama veya ipoteklerin toplam tutarları 67.400.000 TL ve 25.000.000 USD'dir. (31.12.2009: 67.400.000 TL ve 25.000.000 USD)

Şirketin hali hazırda kullandığı halde tamamen amorti olmuş yatırım amaçlı gayrimenkulü yoktur.

Yatırım amaçlı gayrimenkuller, UMS 23 "Borçlanma Maliyetleri" standardında tanımlanan özellikli varlık kapsamında olmadığından, yatırım amaçlı gayrimenkuller ilgili finansman giderleri gelir tablosu ile ilişkilendirilmekte olup, aktifleştirilmemektedir.



**İHLAS GAZETECİLİK A.Ş.****31 MART 2010 TARİHİ İTİBARIYLA ARA DÖNEM FİNANSAL TABLOLARA AİT DİPNOTLAR**

(Tutarlar, aksi belirtilmedikçe, Türk Lirası ("TL") olarak belirtilmiştir)

Yatırım amaçlı gayrimenkul olan arsa, arazi ve binalara ilişkin değer artış ve azalışlarına ilişkin detay aşağıdaki gibidir: (Brüt değer yöntemine göre)

	31.03.2010	31.12.2009
<b>Gerçeğe uygun değerler (a)</b>	<b>13.498.805</b>	<b>13.498.805</b>
- Yeniden değerlendirilmiş maliyet değeri	13.600.265	13.600.265
- Yeniden değerlendirilmiş birikmiş amortisman (-)	(101.460)	(101.460)
<b>Defter değerleri (b)</b>	<b>11.016.630</b>	<b>11.016.630</b>
- Maliyet değeri	11.100.000	11.100.000
- Birikmiş amortisman (-)	(83.370)	(83.370)
<b>Değer artışları (a-b)</b>	<b>2.482.175</b>	<b>2.482.175</b>
<b>Gerçeğe uygun değerler (a)</b>	<b>44.240.982</b>	<b>44.240.982</b>
- Yeniden değerlendirilmiş maliyet değeri	46.169.978	46.169.978
- Yeniden değerlendirilmiş birikmiş amortisman (-)	(1.928.996)	(1.928.996)
<b>Defter değerleri (b)</b>	<b>64.299.408</b>	<b>64.299.408</b>
- Maliyet değeri	66.691.900	66.691.900
- Birikmiş amortisman (-)	(2.392.492)	(2.392.492)
<b>Değer azalışları (-) (a-b)</b>	<b>(20.058.426)</b>	<b>(20.058.426)</b>

Arsa, arazi ve binalar için, Şirket, ekspertiz vasıtasıyla değerlendirme yaptırmış ve ekspertiz raporlarına bağlı olarak değer düşüklükleri ve yeniden değerlendirme artışları hesaplanmıştır (Gerçeğe uygun değer yöntemi).

Yatırım amaçlı bir gayrimenkulün gerçeğe uygun değeri; bağımsız ve uzman bir kuruluş (ekspert) tarafından belirlenmiştir. Değerleme işlemi ile ilgili bilgiler aşağıdaki gibidir:

Sabit Kıymetler (*)	Giriş Tarihi	Ekspertiz Değerleri	Değerleme Yapan Şirket	Değerleme Tarihi	Değerlemede Kullanılan Yöntemler
8-9-10-11-12 Nolu Bağımsız Bölümler	16.08.2001	29.766.000	Vektör Gayrimenkul Değerleme A.Ş.	02.12.2009	Maliyet Yöntemi Emsal Karşılaştırma Yöntemi Gelir Kapitalizasyon Yöntemi
5 Nolu Bağımsız Bölüm	05.08.2004	6.600.000	Vektör Gayrimenkul Değerleme A.Ş.	21.10.2009	Maliyet Yöntemi Emsal Karşılaştırma Yöntemi Gelir Kapitalizasyon Yöntemi
3 Nolu Bağımsız Bölüm	05.08.2004	6.600.000	Vektör Gayrimenkul Değerleme A.Ş.	02.12.2009	Maliyet Yöntemi Emsal Karşılaştırma Yöntemi Gelir Kapitalizasyon Yöntemi
2 Nolu Bağımsız Bölüm	02.06.2005	6.600.000	Vektör Gayrimenkul Değerleme A.Ş.	02.12.2009	Maliyet Yöntemi Emsal Karşılaştırma Yöntemi Gelir Kapitalizasyon Yöntemi
4 Nolu Bağımsız Bölüm	26.12.2007	6.600.000	Vektör Gayrimenkul Değerleme A.Ş.	02.12.2009	Maliyet Yöntemi Emsal Karşılaştırma Yöntemi Gelir Kapitalizasyon Yöntemi

(\*)İstanbul İli, Bahçelievler İlçesi, Yenibosna Mah. 24 Pafta, 10913 Parselde yer alan binadaki bağımsız bölümlerdir.

Gerçeğe uygun değer yöntemine göre raporlanan yatırım amaçlı gayrimenkullerin maliyet modeli yöntemine göre defter değerleri aşağıdaki gibidir: (Brüt değer yöntemine göre değer artış ve azalışları hesaplanmıştır.)



**31 MART 2010 TARİHİ İTİBARIYLA ARA DÖNEM FİNANSAL TABLOLARA AİT DİPNOTLAR**  
(Tutarlar, aksi belirtilmedikçe, Türk Lirası ("TL") olarak belirtilmiştir)

31 Mart 2010	Gerçeğe Uygun Değer Yöntemine Göre				Maliyet Modeline Göre			
	01.01.2010	Girişler	Çıkışlar	31.03.2010	01.01.2010	Girişler	Çıkışlar	31.03.2010
<b>Maliyet Değerleri</b>								
Arazi, arsa ve binalar	59.770.243	-	-	59.770.243	77.791.900	-	-	77.791.900
<b>Birikmiş Amortismanlar</b>								
Binalar	(3.604.243)	(135.970)		(3.740.213)	(4.393.378)	(163.363)		(4.556.741)
<b>Net Değer</b>	<b>56.166.000</b>	<b>(135.970)</b>		<b>56.030.030</b>	<b>73.398.522</b>	<b>(163.363)</b>		<b>73.235.159</b>

31 Aralık 2009	Gerçeğe Uygun Değer Yöntemine Göre				Maliyet Modeline Göre			
	01.01.2009	Girişler	Çıkışlar	31.12.2009	01.01.2009	Girişler	Çıkışlar	31.12.2009
<b>Maliyet Değerleri</b>								
Arazi, arsa ve binalar	59.770.243	-	-	59.770.243	77.791.900	-	-	77.791.900
<b>Birikmiş Amortismanlar</b>								
Binalar	(3.060.364)	(543.879)		(3.604.243)	(3.739.926)	(653.452)		(4.393.378)
<b>Net Değer</b>	<b>56.709.879</b>	<b>(543.879)</b>		<b>56.166.000</b>	<b>74.051.974</b>	<b>(653.452)</b>		<b>73.398.522</b>

Yatırım amaçlı gayrimenkullerle ilgili tespit ve kira gelirlerine ilişkin bilgiler aşağıdaki gibidir:

Sabit Kıymetler	Giriş Tarihi	Kira Geliri veya Sermaye Kazancı	01.01-31.03.2010 Kira Gelirleri	2009 Yılı Kira Gelirleri
5 Nolu Bağımsız Bölüm(*)	05.08.2004	Kira geliri var	25.017	100.068
3 Nolu Bağımsız Bölüm(*)	05.08.2004	Kira geliri var	2.580	5.898
2 Nolu Bağımsız Bölüm(*)	02.06.2005	Kira geliri var	29.758	119.034
8-9-10-11-12 Nolu Bağımsız Bölümler(*)	16.08.2001	Kira geliri var	78.710	308.047
4 Nolu Bağımsız Bölüm(*)	26.12.2007	Sermaye kazancı beklenmektedir.	-	-
Arsa ve araziler	12.07.2007	Sermaye kazancı beklenmektedir.	-	-
Arsa ve araziler (**)	19.06.2009	Sermaye kazancı beklenmektedir.	-	-
Arsa ve araziler (**)	19.06.2009	Sermaye kazancı beklenmektedir.	-	-
<b>Toplam Kira Geliri</b>			<b>136.065</b>	<b>533.047</b>

(\*)İstanbul İli, Bahçelievler İlçesi, Yenibosna Mah. 24 Pafta, 10913 Parselde yer alan binadaki bağımsız bölümlerdir.

(\*\*) Şirketin tahsil edemediği ticari alacaklarına karşılık olarak icra yoluyla iktisap ettiği duran varlıklar olup, toplam alacak tutarı olan 59.293 TL üzerinden aktifleştirilmiştir.

Sermaye kazancı beklenen arsa ve arazilerden bilanço tarihleri itibariyle herhangi bir gelir elde edilmemiştir. Satılmaları durumunda gelir elde edilmesi amaçlanmakta olup, Şirket tarafından idari veya üretim faaliyetleri için kullanılmamakta ve satış amaçlı olarak elde tutulduğunu gösterir herhangi bir plan bulunmamaktadır.

Dönem içerisinde kira geliri elde edilen ve elde edilmeyen yatırım amaçlı gayrimenkullerle ilgili faaliyet giderleri aşağıdaki gibidir (sadece arsa, arazi ve bina sigorta giderlerinden oluşmaktadır):

	01.01-31.03.2010	01.01-31.12.2009
Yatırım amaçlı gayrimenkuller	2.895	44.625



**31 MART 2010 TARİHİ İTİBARIYLA ARA DÖNEM FİNANSAL TABLOLARA AİT DİPNOTLAR**  
(Tutarlar, aksi belirtilmedikçe, Türk Lirası ("TL") olarak belirtilmiştir)

**Not 18 - Maddi Duran Varlıklar**

**01 Ocak-31 Mart 2010**

	01.01.2010	Girişler	Çıkışlar	Transferler	31.03.2010
<b>Maliyet</b>					
Arazi ve arsalar	151.041	-	-	-	151.041
Binalar	109.374	-	-	-	109.374
Tesis, makine ve cihazlar	80.254.779	1.241.561	(186.875)	-	81.309.465
Taşıtlar	745.806	84.409	-	-	830.215
Demirbaşlar	6.915.845	111.813	-	-	7.027.658
<b>Toplam</b>	<b>88.176.845</b>	<b>1.437.783</b>	<b>(186.875)</b>	<b>-</b>	<b>89.427.753</b>
Binalar	(14.219)	(547)	-	-	(14.766)
Tesis, makine ve cihazlar	(66.617.146)	(2.027.575)	70.078	-	(68.574.643)
Taşıtlar	(498.204)	(30.462)	-	-	(528.666)
Demirbaşlar	(5.938.282)	(149.174)	-	-	(6.087.456)
<b>Toplam</b>	<b>(73.067.851)</b>	<b>(2.207.758)</b>	<b>70.078</b>	<b>-</b>	<b>(75.205.531)</b>
<b>Maddi Duran Varlıklar (net)</b>	<b>15.108.996</b>				<b>14.222.222</b>

Şirketin finansal kiralama yoluyla aldığı maddi duran varlıklar aşağıdaki gibidir:

	01.01.2010	Girişler	Çıkışlar	Transferler	31.03.2010
<b>Maliyet</b>					
Tesis, makine ve cihazlar	2.914.934	-	-	-	2.914.934
<b>Toplam</b>	<b>2.914.934</b>	<b>-</b>	<b>-</b>	<b>-</b>	<b>2.914.934</b>
Tesis, makine ve cihazlar	(874.483)	(72.873)	-	-	(947.356)
<b>Toplam</b>	<b>(874.483)</b>	<b>(72.873)</b>	<b>-</b>	<b>-</b>	<b>(947.356)</b>
<b>Maddi Duran Varlıklar (net)</b>	<b>2.040.450</b>				<b>1.967.578</b>

**01 Ocak-31 Aralık 2009**

	01.01.2009	Girişler	Çıkışlar	Transferler	31.12.2009
<b>Maliyet</b>					
Arazi ve arsalar	2.761.041	-	(2.610.000)	-	151.041
Binalar	2.091.891	-	(1.982.517)	-	109.374
Tesis, makine ve cihazlar	79.485.480	772.423	(3.124)	-	80.254.779
Taşıtlar	699.956	67.954	(22.104)	-	745.806
Demirbaşlar	6.858.716	57.129	-	-	6.915.845
<b>Toplam</b>	<b>91.897.088</b>	<b>897.506</b>	<b>(4.617.745)</b>	<b>-</b>	<b>88.176.845</b>
Binalar	(64.898)	(41.838)	92.517	-	(14.219)
Tesis, makine ve cihazlar	(58.659.586)	(7.959.356)	1.796	-	(66.617.146)
Taşıtlar	(381.361)	(138.947)	22.104	-	(498.204)
Demirbaşlar	(5.299.789)	(638.493)	-	-	(5.938.282)
<b>Toplam</b>	<b>(64.405.634)</b>	<b>(8.778.634)</b>	<b>116.417</b>	<b>-</b>	<b>(73.067.851)</b>
<b>Maddi Duran Varlıklar (net)</b>	<b>27.491.454</b>				<b>15.108.996</b>



**İHLAS GAZETECİLİK A.Ş.****31 MART 2010 TARİHİ İTİBARIYLA ARA DÖNEM FİNANSAL TABLOLARA AİT DİPNOTLAR**  
(Tutarlar, aksi belirtilmedikçe, Türk Lirası (“TL”) olarak belirtilmiştir)

Şirketin finansal kiralama yoluyla aldığı maddi duran varlıklar aşağıdaki gibidir:

	01.01.2009	Girişler	Çıkışlar	Transferler	31.12.2009
<b>Maliyet</b>					
Tesis, makine ve cihazlar	2.914.934	-	-	-	2.914.934
<b>Toplam</b>	<b>2.914.934</b>	<b>-</b>	<b>-</b>	<b>-</b>	<b>2.914.934</b>
Tesis, makine ve cihazlar	(582.990)	(291.493)	-	-	(874.483)
<b>Toplam</b>	<b>(582.990)</b>	<b>(291.493)</b>	<b>-</b>	<b>-</b>	<b>(874.483)</b>
<b>Maddi Duran Varlıklar (net)</b>	<b>2.331.944</b>				<b>2.040.450</b>

Şirketin maddi duran varlıkları üzerindeki rehin, kısıtlama veya ipoteklerin toplam tutarı 1.300.000 USD’dir.

Şirketin hali hazırda kullandığı halde tamamen amorti olmuş maddi duran varlıkları aşağıdaki gibidir:

	31.03.2010	31.12.2009
Taşıtlar	157.778	-
Demirbaşlar	1.922.254	1.785.577
<b>Toplam</b>	<b>2.080.032</b>	<b>1.785.577</b>

Maddi duran varlıklar, UMS 23 “Borçlanma Maliyetleri” standardında tanımlanan özellikli varlık kapsamında olmadığından, maddi duran varlıklarla ilgili finansman giderleri gelir tablosu ile ilişkilendirilmekte olup, aktifleştirilmemektedir.

Şirket’in geçici olarak atıl durumda olan maddi duran varlıkları yoktur.

Şirket, maddi duran varlıklarla ilgili olarak UMS 36 “Varlıklarda Değer Düşüklüğü” standardı gereğince değer düşüklük testi yapmış olup, varlıkların net satış fiyatları (satış maliyetleri düşülmüş gerçeğe uygun değerleri) varlıkların defter değerinden büyük olduğundan kullanım değerlerini hesaplamaya gerek görmemiş ve değer düşüklük karşılığı ayrılmamıştır.

**Not 19 - Maddi Olmayan Duran Varlıklar****01 Ocak-31 Mart 2010**

	01.01.2010	Girişler	Çıkışlar	Transferler	31.03.2010
<b>Maliyet</b>					
Marka	51.876.000	-	-	-	51.876.000
Bilgisayar yazılımları	117.181	-	-	-	117.181
<b>Toplam</b>	<b>51.993.181</b>	<b>-</b>	<b>-</b>	<b>-</b>	<b>51.993.181</b>
	01.01.2009	Girişler	Çıkışlar	Transferler	31.12.2009
<b>Eksi: Birikmiş Amortisman</b>					
Bilgisayar yazılımları	(117.016)	(165)	-	-	(117.181)
<b>Toplam</b>	<b>(117.016)</b>	<b>(165)</b>	<b>-</b>	<b>-</b>	<b>(117.181)</b>
<b>Maddi Olmayan Duran Varlıklar (net)</b>	<b>51.876.165</b>				<b>51.876.000</b>



**31 MART 2010 TARİHİ İTİBARIYLA ARA DÖNEM FİNANSAL TABLOLARA AİT DİPNOTLAR**  
(Tutarlar, aksi belirtilmedikçe, Türk Lirası ("TL") olarak belirtilmiştir)

**01 Ocak-31 Aralık 2009**

	01.01.2009	Girişler	Çıkışlar	Transferler	31.12.2009
<b>Maliyet</b>					
Marka	51.876.000	-	-	-	51.876.000
Bilgisayar yazılımları	117.181	-	-	-	117.181
<b>Toplam</b>	<b>51.993.181</b>	-	-	-	<b>51.993.181</b>

	01.01.2009	Girişler	Çıkışlar	Transferler	31.12.2009
<b>Eksi: Birikmiş Amortisman</b>					
Bilgisayar yazılımları	(108.151)	(8.865)	-	-	(117.016)
<b>Toplam</b>	<b>(108.151)</b>	<b>(8.865)</b>	-	-	<b>(117.016)</b>

**Maddi Olmayan Duran**

<b>Varlıklar (net)</b>	<b>51.885.030</b>				<b>51.876.165</b>
------------------------	-------------------	--	--	--	-------------------

Şirketin hali hazırda kullandığı halde tamamen itfa olmuş maddi olmayan duran varlıkların brüt defter değerleri aşağıdaki gibidir:

	31.03.2010	31.12.2009
Diğer maddi olmayan duran varlıklar	117.181	117.016
<b>Toplam</b>	<b>117.181</b>	<b>117.016</b>

Şirketin maddi olmayan duran varlıkları üzerindeki rehin, kısıtlama veya ipotekler;

31.03.2010: Yoktur.

31.12.2009: Yoktur.

31 Mart 2010 ve 31 Aralık 2009 tarihleri itibarıyla Şirket, maddi olmayan duran varlıklarında değer düşüklüğü testi yapmış olup, sınırlı faydalı ömürlere sahip olan maddi olmayan duran varlıklarda herhangi bir değer düşüklüğü olmadığına karar vermiştir. Marka değerinin sınırsız faydalı ömüre sahip olup olmadığına değerlendirilmesinde, süreklilik kavramı dikkate alınmıştır.

15 Mart 2010 tarihinde AGD Bağımsız Denetim ve Danışmanlık SMMM A.Ş tarafından yapılan marka değerlemesi ile ilgili özet bilgiler ile varsayım ve yöntemler aşağıdaki gibidir:

- Marka değerlemesinde değerlendirme şirketi tarafından makroekonomik faktörler (gayrisafi milli hasılat, enflasyon oranı, medya sektörü gelirleri ve gazete tirajları) dikkate alınmıştır.
- Değerleme için kullanılan yöntemler: Marka değerlendirme çalışmasında en çok kullanım alanı bulan yöntemler olan, Şirket Değerinden Goodwill'in Ayrılarak Markanın Tespit Edilmesi Yöntemi, İsim Haklarından Kurtulma Yöntemi ile OECD ve Mali İdarelerin en çok kullandığı Kar Paylaşım Yöntemi kullanılmıştır.
- İsim Haklarından Kurtulma Yöntemi'ne göre yapılan değerlemede marka değeri, 44.397.011 TL olarak hesaplanmıştır. Şirket Değerinden Goodwill'in Ayrılarak Markanın Tespit Edilmesi Yöntemi'ne göre yapılan değerlemede marka değeri, 51.876.000 TL olarak hesaplanmıştır. Kar Paylaşım Yöntemi'ne göre yapılan değerlemede ise marka değeri, indirgenmiş gelirin %25'i için 44.667.151 TL, indirgenmiş gelirin %50'si için 89.334.303 TL olarak hesaplanmıştır.
- Değerleme şirketi yukarıdaki yöntemler arasından, "Türkiye" markasının değerini gerçekçi biçimde ifade ettiğini düşündüğü tutar olarak, Şirket Değerinden Goodwill'in Ayrılarak Markanın Tespit Edilmesi Yöntemi'ne göre tespit edilen 51.876.000 TL'yi esas almıştır.

Ekspertiz raporuna göre markaya ilişkin değer düşüklük karşılığı aşağıdaki gibidir:

	31.03.2010	31.12.2009
Marka'nın defter değeri (a)	79.875.083	79.875.083
Ekspertiz değeri (b)	51.876.000	51.876.000
<b>Değer düşüklük karşılığı (b-a)</b>	<b>(27.999.083)</b>	<b>(27.999.083)</b>

BAĞIMSIZ DENETİM VE  
YEMİNLİ MALİ MÜŞAVİRLİK A.Ş.



**31 MART 2010 TARİHİ İTİBARIYLA ARA DÖNEM FİNANSAL TABLOLARA AİT DİPNOTLAR**  
(Tutarlar, aksi belirtilmedikçe, Türk Lirası (“TL”) olarak belirtilmiştir)

**Not 20 – Şerefive**

31.03.2010: Yoktur.

31.12.2009: Yoktur.

**Not 21 – Devlet Teşvik ve Yardımları**

31.03.2010: Yoktur.

31.12.2009: Yoktur.

**Not 22-23 – Karşılıklar, Koşullu Varlık ve Yükümlülükler, Taahhütler**

a) Şirket tarafından verilen teminat, ipotek ve rehinler:

Şirketin teminat, rehin ve ipotek (“TRİ”) pozisyonuna ilişkin tabloları aşağıdaki gibidir:

<b>Şirket Tarafından Verilen TRİ'ler (TL Cinsinden)</b>	<b>31.03.2010</b>
A. Kendi Tüzel Kişiliği Adına Vermiş Olduğu TRİ'lerin Toplam Tutarı (Bkz. b ve d maddeleri)	3.058.920
B. Tam Konsolidasyon Kapsamına Dahil Edilen Ortaklıklar Lehine Vermiş Olduğu TRİ'lerin Toplam Tutarı	-
C. Olağan Ticari Faaliyetlerin Yürütülmesi Amacıyla Diğer 3. Kişilerin Borcunu Temin Amacıyla Vermiş Olduğu TRİ'lerin Toplam Tutarı	-
D. Diğer Verilen TRİ'lerin Toplam Tutarı	144.673.090
i. Ana Ortaklık Lehine Verilmiş Olan TRİ'lerin Toplam Tutarı	-
ii. B ve C maddeleri Kapsamına Girmeyen Diğer İlişkili Şirketler Lehine Vermiş Olduğu TRİ'lerin Toplam Tutarı (Bkz. b,d ve e maddeleri)	144.673.090
iii. C maddesi Kapsamına Girmeyen 3.Kişiler Lehine Vermiş Olduğu TRİ'lerin Toplam Tutarı	-
<b>Toplam</b>	<b>147.732.010</b>
Şirketin Özkaynak Toplamı (Not 27)	203.072.252
<b>Şirketin vermiş olduğu TRİ'lerin Şirketin özkaynaklarına oranı</b>	<b>% 73</b>

<b>Şirket Tarafından Verilen TRİ'ler (TL Cinsinden)</b>	<b>31.12.2009</b>
A. Kendi Tüzel Kişiliği Adına Vermiş Olduğu TRİ'lerin Toplam Tutarı (Bkz. b ve d maddeleri)	3.071.461
B. Tam Konsolidasyon Kapsamına Dahil Edilen Ortaklıklar Lehine Vermiş Olduğu TRİ'lerin Toplam Tutarı	-
C. Olağan Ticari Faaliyetlerin Yürütülmesi Amacıyla Diğer 3. Kişilerin Borcunu Temin Amacıyla Vermiş Olduğu TRİ'lerin Toplam Tutarı	-
D. Diğer Verilen TRİ'lerin Toplam Tutarı	148.591.595
i. Ana Ortaklık Lehine Verilmiş Olan TRİ'lerin Toplam Tutarı	-
ii. B ve C maddeleri Kapsamına Girmeyen Diğer İlişkili Şirketler Lehine Vermiş Olduğu TRİ'lerin Toplam Tutarı (Bkz. b,d ve e maddeleri)	148.591.595
iii. C maddesi Kapsamına Girmeyen 3.Kişiler Lehine Vermiş Olduğu TRİ'lerin Toplam Tutarı	-
<b>Toplam</b>	<b>151.663.056</b>
Şirketin Özkaynak Toplamı (Not 27)	200.811.444
<b>Şirketin vermiş olduğu TRİ'lerin Şirketin özkaynaklarına oranı</b>	<b>% 76</b>



**31 MART 2010 TARİHİ İTİBARIYLA ARA DÖNEM FİNANSAL TABLOLARA AİT DİPNOTLAR**  
(Tutarlar, aksi belirtilmedikçe, Türk Lirası ("TL") olarak belirtilmiştir)

b) Şirket'in aktif değerleri üzerindeki mevcut bulunan ipotekler:

**31.03.2010 tarihi itibarıyla: (önceki dönem: değişiklik yoktur.)**

Açıklama	Lehdar	İl	İpotek Tarihi	İpotek Tutarı	Derece	Müş. Kod.	Yararlanan
9 numaralı bağımsız bölüm(*)	CREDİTWEST FAKTORİNG	İstanbul	02.07.2009	3.000.000 TL	1		İlişkili şirketler lehine verilen
4 numaralı bağımsız bölüm(*)	HALKBANK	İstanbul	15.06.2009	4.500.000 USD	1		İlişkili şirketler lehine verilen
4 numaralı bağımsız bölüm(*)	HALKBANK	İstanbul	15.06.2009	9.000.000 TL	2		İlişkili şirketler lehine verilen
10 numaralı bağımsız bölüm(*)	HALKBANK	İstanbul	18.06.2009	3.500.000 USD	1		İlişkili şirketler lehine verilen
10 numaralı bağımsız bölüm(*)	HALKBANK	İstanbul	18.06.2009	7.000.000 TL	2		İlişkili şirketler lehine verilen
11 numaralı bağımsız bölüm(*)	HALKBANK	İstanbul	18.06.2009	3.500.000 USD	1		İlişkili şirketler lehine verilen
11 numaralı bağımsız bölüm(*)	HALKBANK	İstanbul	18.06.2009	7.000.000 TL	2		İlişkili şirketler lehine verilen
2, 3 ve 5 numaralı bağımsız bölümler(*)	HALKBANK	İstanbul	19.06.2009	13.500.000 USD	1	Müşterek	İlişkili şirketler lehine verilen
2, 3 ve 5 numaralı bağımsız bölümler(*)	HALKBANK	İstanbul	19.06.2009	27.000.000 TL	2	Müşterek	İlişkili şirketler lehine verilen
Adana Matbaa Binası	ING BANK	Adana	10.07.2009	1.300.000 USD	1		Kendi tüzel kişiliği lehine verilen
8 numaralı bağımsız bölüm(*)	TÜRKİYE FİNANS	İstanbul	09.01.2009	6.700.000 TL	1		İlişkili şirketler lehine verilen
12 numaralı bağımsız bölüm(*)	TÜRKİYE FİNANS	İstanbul	27.02.2009	7.700.000 TL	1		İlişkili şirketler lehine verilen
<b>Toplam TL</b>				<b>67.400.000</b>			
<b>Toplam USD</b>				<b>26.300.000</b>			

(\*)İstanbul İli, Bahçelievler İlçesi, Yenibosna Mah. 24 Pafta, 10913 Parselde yer alan binadaki bağımsız bölümlerdir.

c) Şirket'in alacakları için almış olduğu ipotek ve diğer teminatların toplam tutarı :

31.03.2010: Yoktur.

31.12.2009: Yoktur.



**31 MART 2010 TARİHİ İTİBARIYLA ARA DÖNEM FİNANSAL TABLOLARA AİT DİPNOTLAR**  
(Tutarlar, aksi belirtilmedikçe, Türk Lirası ("TL") olarak belirtilmiştir)

**d) Şirket'in kendi tüzel kişiliği lehine vermiş olduğu pasifte yer almayan taahhütler:**

**31.03.2010 tarihi itibarıyla:**

Taahhüt Cinsi	Başlangıç Tarihi	Taahhüdün Sona Erme Tarihi	Taahhüdün Verilme Nedeni	Kime Verildiği	Para Birimi	TL Cinsinden Tutarlar
Teminat Mektubu	09.11.1998	Süresiz	Uçak Hangar Yapımı	DEVLET HAVA MEYDANLARI İŞL. GEN.MÜD.	USD	226.845
Teminat Mektubu	07.11.2003	Süresiz	Elektrik	ADANA ELEKTRİK DAĞ.MÜESSE.MÜD.	TL	7.371
Teminat Mektubu	01.03.2006	Süresiz	İcra	TOKAT 2 İCRA DAİRESİ MÜD.	TL	18.000
Teminat Mektubu	14.04.2006	Süresiz	Gaz	İGDAŞ	TL	12.350
Teminat Mektubu	02.05.2009	Süresiz	Elektrik	GEDİZ ELEKTRİK DAĞITIM	TL	15.360
Teminat Mektubu	01.06.2007	Süresiz	Elektrik	TEDAŞ ADANA	TL	2.629
Teminat Mektubu	08.06.2007	Süresiz	Elektrik	AKDENİZ ELEKTRİK ANTALYA	TL	910
Teminat Mektubu	11.06.2007	Süresiz	Elektrik	BEDAŞ ELEKTRİK DAĞ. ANKARA	TL	3.250
Teminat Mektubu	08.10.2008	Süresiz	Elektrik	AKDENİZ ELEKTRİK ANTALYA	TL	678
Teminat Mektubu	03.11.2008	Süresiz	Gaz	İGDAŞ	TL	14.840
Teminat Mektubu	09.03.2009	Süresiz	Elektrik	AKDENİZ ELEKTRİK ANTALYA	TL	1.134
Teminat Mektubu	07.05.2009	Süresiz	Kitap basımı	T.C.MİLLİ EĞİTİM BAKANLIĞI	TL	500.000
Teminat Mektubu	07.08.2009	Süresiz	Benzin	SHELL & TURCAS PETROL A.Ş.	TL	45.000
Teminat Mektubu	16.12.2009	31.12.2010	İhale	T.C. KADIKÖY BELEDİYESİ	TL	15.288
Teminat Mektubu	07.01.2010	31.03.2010	Gazete baskı	İSTANBUL TİCARET ODASI	TL	26.000
Teminat Mektubu	26.01.2010	Süresiz	Elektrik	T.C GEDİZ ELEKTRİK DAĞITIM A.Ş. İZMİR	TL	960
Teminat Mektubu	26.01.2010	Süresiz	Elektrik	T.C AKDENİZ ELEKTRİK DAĞITIM A.Ş. ANTALYA	TL	605
Teminat Mektubu	23.02.2010	Süresiz	İhale	T.C M.E.B DEVLET KİTAPLARI	TL	26.000
Teminat Mektubu	01.03.2010	14.02.2011	Gazete Baskı	İSTANBUL TİCARET ODASI	TL	160.000
Teminat Mektubu	19.03.2010	16.04.2010	İhale	DİYANET İŞLERİ BAŞKANLIĞI	TL	3.750
<b>Toplam TL</b>						<b>1.080.970</b>



**31 MART 2010 TARİHİ İTİBARIYLA ARA DÖNEM FİNANSAL TABLOLARA AİT DİPNOTLAR**  
(Tutarlar, aksi belirtilmedikçe, Türk Lirası ("TL") olarak belirtilmiştir)

**31.12.2009 tarihi itibarıyla:**

Taahhüt Cinsi	Başlangıç Tarihi	Taahhüdün Sona Erme Tarihi	Taahhüdün Verilme Nedeni	Kime Verildiği	Para Birimi	TL Cinsinden Tutarlar
Teminat Mektubu	09.11.1998	Süresiz	Uçak Hangar Yapımı	DEVLET HAVA MEYDANLARI İŞL. GEN.MÜD.	USD	226.845
Teminat Mektubu	07.11.2003	Süresiz	Elektrik	ADANA ELEKTRİK DAĞ.MÜESSE.MÜD.	TL	7.371
Teminat Mektubu	01.03.2006	Süresiz	İcra	TOKAT 2 İCRA DAİRESİ MÜD.	TL	18.000
Teminat Mektubu	14.04.2006	Süresiz	Gaz	İGDAŞ	TL	12.350
Teminat Mektubu	02.05.2009	Süresiz	Elektrik	GEDİZ ELEKTRİK DAĞITIM	TL	15.360
Teminat Mektubu	01.06.2007	Süresiz	Elektrik	TEDAŞ ADANA	TL	2.629
Teminat Mektubu	08.06.2007	Süresiz	Elektrik	AKDENİZ ELEKTRİK ANTALYA	TL	910
Teminat Mektubu	11.06.2007	Süresiz	Elektrik	BEDAŞ ELEKTRİK DAĞ. ANKARA	TL	3.250
Teminat Mektubu	28.03.2008	01.03.2010	Araştırma Danışmanlık	TAYLOR NELSON SOFRES PİAR ARAŞ.DAN.	TL	25.826
Teminat Mektubu	08.10.2008	Süresiz	Elektrik	AKDENİZ ELEKTRİK ANTALYA	TL	678
Teminat Mektubu	03.11.2008	Süresiz	Gaz	İGDAŞ	TL	14.840
Teminat Mektubu	24.12.2008	31.01.2010	İhale	T.C. KADIKÖY BELEDİYESİ	TL	24.570
Teminat Mektubu	28.01.2009	28.01.2010	Gazete baskı	İSTANBUL TİCARET ODASI	TL	24.000
Teminat Mektubu	28.01.2009	28.01.2010	Etiket poşetleme	İSTANBUL TİCARET ODASI	TL	34.000
Teminat Mektubu	09.03.2009	Süresiz	Elektrik	AKDENİZ ELEKTRİK ANTALYA	TL	1.134
Teminat Mektubu	07.05.2009	Süresiz	Kitap basımı	T.C.MİLLİ EĞİTİM BAKANLIĞI	TL	500.000
Teminat Mektubu	07.08.2009	Süresiz	Benzin	SHELL & TURCAS PETROL A.Ş.	TL	45.000
Teminat Mektubu	28.07.2009	01.02.2010	Kağıt alımı	İSTANBUL TİCARET ODASI	TL	22.000
Teminat Mektubu	22.10.2009	20.01.2010	İhale	DIYANET İŞLERİ BAŞKANLIĞI	TL	30.000
Teminat Mektubu	20.10.2009	18.01.2010	İhale	DIYANET İŞLERİ BAŞKANLIĞI	TL	30.000
Teminat Mektubu	16.12.2009	31.12.2010	İhale	T.C. KADIKÖY BELEDİYESİ	TL	15.288
Teminat Mektubu	21.12.2009	20.04.2010	İhale	T.C.MİLLİ EĞİTİM BAKANLIĞI	TL	60.000
<b>Toplam TL</b>						<b>1.114.051</b>



**İHLAS GAZETECİLİK A.Ş.**

**31 MART 2010 TARİHİ İTİBARIYLA ARA DÖNEM FİNANSAL TABLOLARA AİT DİPNOTLAR**

(Tutarlar, aksi belirtilmedikçe, Türk Lirası ("TL") olarak belirtilmiştir)

e) Şirket'in ortakları ve/veya diğer ilişkili şirketler lehine verdiği garanti, taahhüt, kefalet, avans, ciro gibi yükümlülükler:

**31.03.2010 tarihi itibarıyla:**

Taahhüt Cinsi	Başlangıç Tarihi	Taahhüdün Sona Erme Tarihi	Taahhüdün Verilme Nedeni	Yararlanan	Para Birimi	TL Cinsinden Tutarlar
Gayri Nakti Teminat Kefaleti	19.01.2007	Süresiz	Hizmet Alımı	İHLAS HOLDİNG A.Ş.	USD	152.150
Gayri Nakti Teminat Kefaleti	22.02.2007	Süresiz	Hizmet Alımı	TGRT HABER TV	USD	398.983
Gayri Nakti Teminat Kefaleti	14.07.2009	07.11.2010, 07.11.2011	Sözleşme Teminatı	İHLAS YAYIN HOLDİNG A.Ş.	USD	11.544.170
Nakti Kefalet	-	-	Banka kredisi	İHLAS PAZARLAMA	USD	3.043.000
Gayri Nakti Teminat Kefaleti	04.11.2008	Süresiz	ATK-1 jeotermal kuyu	İHLAS HOLDİNG A.Ş.	TL	16.080
Gayri Nakti Teminat Kefaleti	22.01.2009	22.01.2011	Armutlu tatil köyü elektrik	İHLAS HOLDİNG A.Ş.	TL	66.000
Gayri Nakti Teminat Kefaleti	23.02.2007	Süresiz	İcra vildan küçükali	İHLAS HOLDİNG A.Ş.	TL	17.500
Gayri Nakti Teminat Kefaleti	12.03.2009	Süresiz	İcra	İHLAS HOLDİNG A.Ş.	TL	17.900
Gayri Nakti Teminat Kefaleti	14.05.2009	Süresiz	İnşaat harfiyatı için	İHLAS HOLDİNG A.Ş.	TL	50.000
Gayri Nakti Teminat Kefaleti	22.01.2009	22.01.2011	Elektrik Teminatı	İHLAS HOLDİNG A.Ş.	TL	374.000
Gayri Nakti Teminat Kefaleti	04.12.2008, 17.04.1992, 06.09.1996, 24.10.1996	Süresiz	Gümrük Teminatı	İHLAS HOLDİNG A.Ş.	TL	55.029
Gayri Nakti Teminat Kefaleti	31.10.2007	Süresiz	İhale	İHLAS ENERJİ ÜRET. DAĞ. TİC. A.Ş.	TL	180.000
Gayri Nakti Teminat Kefaleti	17.05.2005	Süresiz	Kurs Teminatı	İHLAS MOTOR A.Ş.	TL	5.500
Gayri Nakti Teminat Kefaleti	18.11.2009	Süresiz	İnşaat	İHLAS HOLDİNG A.Ş.	TL	3.620.000
Gayri Nakti Teminat Kefaleti	10.01.2005	Süresiz	Kira	İHLAS HOLDİNG A.Ş.	TL	12.000
Gayri Nakti Teminat Kefaleti	08.01.2008, 04.11.2008	Süresiz	Ruhsat Teminatı	İHLAS HOLDİNG A.Ş.	TL	92.160
Gayri Nakti Teminat Kefaleti	15.10.1997, 19.07.2007, 22.06.2006, 12.03.2009, 06.08.2009	Süresiz	Mahkeme	İHLAS HOLDİNG A.Ş.	TL	770.350
Gayri Nakti Teminat Kefaleti	13.03.2009	Süresiz	Mahkeme	İHLAS EV ALETLERİ	TL	264.000
Nakti Kefalet	-	-	Factoring	İHLAS PAZARLAMA	TL	1.250.000
Nakti Kefalet	-	-	Banka kredisi	İHLAS PAZARLAMA	TL	1.400.000
Nakti Kefalet	-	-	Banka kredisi	İHLAS HOLDİNG A.Ş.	TL	15.000.000
Nakti Kefalet	-	-	Banka kredisi	TGRT HABER TV	TL	445.000
Gayri Nakti Teminat Kefaleti	17.03.2004, 10.04.2007, 15.06.2009	Süresiz	Gümrük Teminatı	İHLAS GENEL ANTREPO	AVRO	461.768
<b>Toplam TL</b>						<b>39.235.590</b>

BAĞIMSIZ DENETİM VE YEMİNLİ MALİ DENETİM A.Ş.  
İHLAS GAZETECİLİK A.Ş.

**İHLAS GAZETECİLİK A.Ş.**

**31 MART 2010 TARİHİ İTİBARIYLA ARA DÖNEM FİNANSAL TABLOLARA AİT DİPNOTLAR**  
(Tutarlar, aksi belirtilmedikçe, Türk Lirası ("TL") olarak belirtilmiştir)

**31.12.2009 tarihi itibarıyla:**

Taahhüt Cinsi	Başlangıç Tarihi	Taahhüdün Sona Erme Tarihi	Taahhüdün Verilme Nedeni	Yararlanan	Para Birimi	TL Cinsinden Tutarlar
Taahhütname	13.06.2007	Süresiz	Çek ve senetler	İHLAS EV ALETLERİ	AVRO	254.509
Gayri Nakti Teminat Kefaleti	04.11.2008	Süresiz	ATK-1 jeotermal kuyu	İHLAS HOLDİNG A.Ş.	TL	16.080
Gayri Nakti Teminat Kefaleti	22.01.2009	22.01.2011	Armutlu tatil köyü elektrik	İHLAS HOLDİNG A.Ş.	TL	66.000
Gayri Nakti Teminat Kefaleti	23.02.2007	Süresiz	İcra vildan küçükali	İHLAS HOLDİNG A.Ş.	TL	17.500
Gayri Nakti Teminat Kefaleti	12.03.2009	Süresiz	İcra	İHLAS HOLDİNG A.Ş.	TL	17.900
Gayri Nakti Teminat Kefaleti	14.05.2009	Süresiz	İnşaat harfıyatı için	İHLAS HOLDİNG A.Ş.	TL	50.000
Gayri Nakti Teminat Kefaleti	22.01.2009	22.01.2011	Elektrik Teminatı	İHLAS HOLDİNG A.Ş.	TL	174.000
Gayri Nakti Teminat Kefaleti	17.03.2004, 10.04.2007, 15.06.2009	Süresiz	Gümrük Teminatı	İHLAS GENEL ANTREPO	AVRO	486.068
Gayri Nakti Teminat Kefaleti	04.12.2008, 17.04.1992, 06.09.1996, 24.10.1996	Süresiz	Gümrük Teminatı	İHLAS HOLDİNG A.Ş.	TL	55.029
Gayri Nakti Teminat Kefaleti	13.08.2009	18/02/2010	İhale	İHLAS NET	TL	50.000
Gayri Nakti Teminat Kefaleti	31.10.2007	Süresiz	İhale	İHLAS ENERJİ ÜRET. DAĞ. TİC. A.Ş.	TL	180.000
Gayri Nakti Teminat Kefaleti	17.05.2005	Süresiz	Kurs Teminatı	İHLAS MOTOR A.Ş.	TL	5.500
Gayri Nakti Teminat Kefaleti	18.11.2009	Süresiz	İnşaat	İHLAS HOLDİNG A.Ş.	TL	3.620.000
Gayri Nakti Teminat Kefaleti	10.01.2005	Süresiz	Kira	İHLAS HOLDİNG A.Ş.	TL	12.000
Gayri Nakti Teminat Kefaleti	08.01.2008, 04.11.2008	Süresiz	Ruhsat Teminatı	İHLAS HOLDİNG A.Ş.	TL	92.160
Gayri Nakti Teminat Kefaleti	15.10.1997, 19.07.2007, 22.06.2006, 12.03.2009, 06.08.2009	Süresiz	Mahkeme	İHLAS HOLDİNG A.Ş.	TL	770.350
Gayri Nakti Teminat Kefaleti	13.03.2009	Süresiz	Mahkeme	İHLAS EV ALETLERİ	TL	264.000
Gayri Nakti Teminat Kefaleti	19.01.2007	Süresiz	Hizmet Alımı	İHLAS HOLDİNG A.Ş.	USD	150.570
Gayri Nakti Teminat Kefaleti	22.02.2007	Süresiz	Hizmet Alımı	TGRT HABER TV	USD	394.840
Gayri Nakti Teminat Kefaleti	14.07.2009	07.11.2010, 07.11.2011	Sözleşme Teminatı	İHLAS YAYIN HOLDİNG A.Ş.	USD	11.424.289
Nakti Kefalet	-	-	Factoring	İHLAS PAZARLAMA	TL	2.499.900
Nakti Kefalet	-	-	Banka kredisi	İHLAS PAZARLAMA	TL	1.492.000
Nakti Kefalet	-	-	Banka kredisi	İHLAS PAZARLAMA	USD	3.011.400
Nakti Kefalet	-	-	Banka kredisi	İHLAS HOLDİNG A.Ş.	TL	18.000.000
Nakti Kefalet	-	-	Banka kredisi	TGRT HABER TV	TL	445.000
<b>Toplam TL</b>						<b>43.549.095</b>

**BAĞIMSIZ DENETİM VE YEMİNLİ MALİ MÜŞAVİRLİK A.Ş.**

*[Signature]*

**İHLAS GAZETECİLİK A.Ş.**

**31 MART 2010 TARİHİ İTİBARIYLA ARA DÖNEM FİNANSAL TABLOLARA AİT DİPNOTLAR**  
(Tutarlar, aksi belirtilmedikçe, Türk Lirası ("TL") olarak belirtilmiştir)

f) Şirket'in 31 Mart 2010 ve 31 Aralık 2009 tarihleri itibariyle davalarına ilişkin detay aşağıdaki gibidir:

	<u>31.03.2010</u>	<u>31.12.2009</u>
Dava karşılıkları	-	5.000
<b>Borç Karşılıkları (Kısa Vadeli)</b>	<b>-</b>	<b>5.000</b>

Dava karşılıkları	268.480	201.480
<b>Borç Karşılıkları (Uzun Vadeli)</b>	<b>268.480</b>	<b>201.480</b>

Şirketin 31 Mart 2010 ve 31 Aralık 2009 tarihleri itibariyle aleyhteki davalarına ayrılan karşılıklarla ilgili hareket bilgisi aşağıdaki gibidir:

	<u>31.03.2010</u>	<u>31.12.2009</u>
<b>Dönem başı bakiyesi</b>	<b>206.480</b>	<b>151.480</b>
Ödemeler	(5.000)	-
Karşılık gideri	67.000	55.000
<b>Dönem sonu bakiyesi</b>	<b>268.480</b>	<b>206.480</b>

Şirket, aleyhine açılan davalardan kazanılması kuvvetle muhtemel olanlarına karşılık ayırmamıştır. Aleyhteki davalardan, kaybedilme ihtimali olan, diğer bir ifadeyle ekonomik kaynak çıkışına neden olacak davalar için karşılık ayrılmıştır.

31 Mart 2010 tarihi itibariyle devam eden davalara ilişkin ayrıntılı bilgiler aşağıdaki tabloda sunulmuştur:



**İHLAS GAZETECİLİK A.Ş.****31 MART 2010 TARİHİ İTİBARIYLA ARA DÖNEM FİNANSAL TABLOLARA AİT DİPNOTLAR**

(Tutarlar, aksi belirtilmedikçe, Türk Lirası ("TL") olarak belirtilmiştir)

**İhlas Gazetecilik A.Ş. Aleyhine Açılan Davalar**

Sıra No.	Dosya No	Mahkeme Adı	Tutar	Davanın Türü	Davanın İçeriği Hakkında Açıklama	Davanın Kazanılma/ Kaybedilme Olasılığı (Avukat Görüşü)	Davanın Tahmini Bitiş Tarihi (Yıl)
1	2004/1004	Bakırköy 2 İş Mahkemesi	-	İş davası	İş akdinin feshine dayalı tazminat davası	Kaybetme riski yüksek	2011
2	2004/2950	Bakırköy 2 İş Mahkemesi	11.000	İş davası	İş akdinin feshine dayalı tazminat davası	Kaybetme riski yüksek	2011
3	2006/79	Bakırköy 3 İş Mahkemesi	1.650	İş davası	İş akdinin feshine dayalı tazminat davası	Kaybetme riski yüksek	2011
4	2006/215	Sarıgöl Asliye Hukuk	46.000	Maddi ve manevi tazminat	Çalışanın karıştığı trafik kazasından kaynaklanan kusursuz sorumluluk tazminat davası	Kaybetme riski düşük	2012
5	2005/3455	Bakırköy 2 İş Mahkemesi	1.200	İş davası	İş akdinin feshine dayalı tazminat davası	Kısmi olarak kaybetme riski var.	2012
6	2007/1334	Bakırköy 5 İş Mahkemesi	47.330	İş davası	İş akdinin feshine dayalı tazminat davası	Kaybetme riski yüksek	2012
7	2007/906	İstanbul 10 Asliye Ticaret	-	Hayat sigortası	Gazete aboneliğine bağlı hayat sigortasının devam etmesine yönelik açılan bir dava	Toplam 500 TL ödeme yapma riski var	2013
8	2008/202	İstanbul 9 Asliye Hukuk	30.000	Manevi tazminat	Yayımdan kaynaklanan manevi tazminat davası.	Kaybetme riski yüksek	2011
9	2008/216	Bakırköy 8 Asliye Hukuk	100.000	Manevi tazminat	Yayımdan kaynaklanan manevi tazminat davası.	Toplam 50.000 TL ödeme yapma riski var. Miktar yönüyle Yargıtay bozabilir.	2011
10	2008/106	Bakırköy 7 İş Mahkemesi	6.000	İş davası	İş akdinin feshine dayalı tazminat davası	Kaybetme riski yüksek	2012
11	2008/241	Pendik 2 Asliye Hukuk	20.000	Manevi tazminat	Yayımdan kaynaklanan manevi tazminat davası.	5.000 TL civarında dava kaybedilebilir.	2011
12	2008/534	Antalya 2 İş Mahkemesi	30.000	Tazminat	İş akdinin feshine dayalı tazminat davası	Kaybetme riski yüksek	2012
13	2008/535	Antalya 2 İş Mahkemesi	-	Tesbit	Sigortasız çalıştırıldığı iddiasına dayalı sigorta tesbit davası	Kaybetme riski yüksek	2012
14	2008/488	Bakırköy 5 İş Mahkemesi	7.000	Tazminat	İş akdinin feshine dayalı tazminat davası	Kaybetme riski yüksek	2011





**İHLAS GAZETECİLİK A.Ş.****31 MART 2010 TARİHİ İTİBARIYLA ARA DÖNEM FİNANSAL TABLOLARA AİT DİPNOTLAR**

(Tutarlar, aksi belirtilmedikçe, Türk Lirası ("TL") olarak belirtilmiştir)

İhlas Gazetecilik A.Ş. Aleyhine Açılan Davalar							
Sıra No.	Dosya No	Mahkeme Adı	Tutar	Davanın Türü	Davanın İçeriği Hakkında Açıklama	Davanın Kazanılma/ Kaybedilme Olasılığı (Avukat Görüşü)	Davanın Tahmini Bitiş Tarihi (Yıl)
15	2008/874	Gaziantep 2 İş Mahkemesi	-	Tazminat	Bölgede gazete dağıtıcısının bize karşı açtığı iş davası	Kaybetme riski düşük	2011
16	2009/124	İstanbul 6 Asliye Hukuk	50.000	Manevi tazminat	Yayından kaynaklanan manevi tazminat davası.	Kaybetme riski yüksek	2011
17	2009/198	İstanbul 15 Asliye Ticaret	50.000	İstirdat	Borç olarak yapılan ödemenin iadesi davası	Kaybetme riski düşük	2011
18	2010/88	Sincan 2 Asliye Hukuk	30.000	Manevi tazminat	Yayından kaynaklanan manevi tazminat davası.	Kısmi olarak kaybetme riski var.	2011
19	2010/89	Sincan 2 Asliye Hukuk	20.000	Manevi tazminat	Yayından kaynaklanan manevi tazminat davası.	Kısmi olarak kaybetme riski var.	2011
20	2009/719	Bakırköy 4 Asliye Ticaret	-	İflasın Ertelenmesi	Şirkete de borcu olan davalının iflasının ertelenmesi davası.	Kazanma ihtimali eşit	2011
21	2010/119	Ankara 1 Asliye Ticaret	-	Tedbir Talebi	Davacının projesinin başka grup tarafından kullanılmasının yasaklanması davası.	Kazanma ihtimali eşit	2011
22	2010/27	İstanbul 2 Fsek Hukuk Mah.	-	Haksız Rekabet	Müşteriye ek basımı nedeniyle, ek üzerinde hak iddia eden davacının tedbir talebi davası.	Kazanma ihtimali yüksek	2011
23	2010/91	İzmir 9 Asliye Hukuk Mah.	10.000	Manevi Tazminat	Yayından kaynaklanan manevi tazminat davası.	Kısmi olarak kaybetme riski var.	2011
24	2009/4335	İstanbul 6 İcra Hukuk Mah.	-	İstihkak		Ortada	2011
<b>Toplam</b>			<b>425.280</b>				

İhlas Gazetecilik A.Ş. Lehine Açılan Davalar							
Sıra No.	Dosya No	Mahkeme Adı	Tutar	Davanın Türü	Davanın İçeriği Hakkında Açıklama	Davanın Tahmini Bitiş Tarihi (Yıl)	
1	2007/159	İstanbul 6 Asliye Ticaret	217.000	İstirdat	Birleşen İhlas Havacılık için yapılan ödemenin iadesi davası olup, temyiz edildi.	2010	
<b>Toplam</b>			<b>217.000</b>				

**31 MART 2010 TARİHİ İTİBARIYLA ARA DÖNEM FİNANSAL TABLOLARA AİT DİPNOTLAR**  
(Tutarlar, aksi belirtilmedikçe, Türk Lirası ("TL") olarak belirtilmiştir)

**Not 24 – Çalışanlara Sağlanan Faydalar**

	<u>31.03.2010</u>	<u>31.12.2009</u>
<b>Uzun Vadeli Yükümlülükler</b>		
Kıdem tazminatı karşılığı	3.330.204	2.789.663
<b>Toplam</b>	<b>3.330.204</b>	<b>2.789.663</b>

İş Kanunu'na göre Şirket, bir hizmet yılını doldurmak kaydıyla sebepsiz olarak işine son verilen, askere çağrılan, ölen veya erkekler için 25 yıllık, kadınlar için 20 yıllık hizmet süresini tamamladıktan sonra emekli olan ve emeklilik yaşına ulaşan (kadınlar için 58, erkekler için 60) personeline kıdem tazminatı ödemek ile yükümlüdür. Ödenecek tutar, aşağıdaki tutarlarla sınırlı olmak üzere bir aylık maaşa eşittir.

- 31.03.2010: 2.427 TL

- 31.12.2009: 2.365 TL

Diğer taraftan "Basın Mesleğinde Çalışanlar Arasındaki Münasebetlerin Tanzimi Hakkındaki Kanun"a göre şirket bu kanuna tabi ve gazetecilik mesleğinde en az 5 yıl çalışmış her personeline herhangi bir sebep dolayısıyla iş akdinin feshi halinde kıdem tazminatı ödemekle mükelleftir. Ödenecek tazminat çalışılan her sene için 30 günlük ücret tutarı ile sınırlandırılmıştır. Basın personeli için hesaplanan kıdem tazminatında tavan uygulaması bulunmamaktadır.

Basın, yayın, ambalaj ve matbaa işlerinde çalışanların erken emeklilik hakkı 1 Ekim 2008 tarihinden itibaren kaldırılmıştır.

Yukarıda açıklanan yasal düzenlemeler haricinde emeklilik taahhütleri için herhangi bir düzenleme yoktur.

Fon ayrılma zorunluluğu bulunmadığından yükümlülük için fon ayrılmamıştır.

Kıdem tazminatı karşılığı, şirketin çalışanlarının emekliliğinden doğacak gelecekteki olası yükümlülüğünün, bilanço tarihindeki değerinin tahmini ile hesaplanmıştır.

UMS 19 "Çalışanlara Sağlanan Faydalar", şirketlerin belirli sosyal hak planları kapsamındaki yükümlülüklerinin tahmini için aktüer değerlendirme yöntemlerinin kullanılmasını öngörmektedir. Buna bağlı olarak, toplam yükümlülüğün hesaplanmasında aktüer varsayımlar ve mevcut yasal yükümlülükler kullanılmıştır. Kullanılan başlıca aktüeryal tahminler ve varsayımlar şöyledir:

	<u>31.03.2010</u>	<u>31.12.2009</u>
İskonto oranı	%5,92	%5,92
Tahmini faiz oranı	%11	%11
Tahmini enflasyon oranı (beklenen maaş artış oranı)	%4,80	%4,80
Kıdem tazminatı yükümlülüğü ödenmeme oranı (ortalama)	%3	%3

	<u>31.03.2010</u>	<u>31.12.2009</u>
<b>1 Ocak bakiyesi</b>	<b>2.789.663</b>	<b>1.964.887</b>
Ödemeler	(137.301)	(603.631)
Dönem içinde ayrılan karşılık	677.842	1.428.407
<b>Dönem Sonu Bakiyesi</b>	<b>3.330.204</b>	<b>2.789.663</b>

**Not 25 – Emeklilik Planları**

Not 24'te açıklanan yasal düzenlemeler haricinde emeklilik taahhütleri için herhangi bir düzenleme yoktur.



## İHLAS GAZETECİLİK A.Ş.

31 MART 2010 TARİHİ İTİBARIYLA ARA DÖNEM FİNANSAL TABLOLARA AİT DİPNOTLAR  
(Tutarlar, aksi belirtilmedikçe, Türk Lirası ("TL") olarak belirtilmiştir)

### **Not 26- Diğer Varlık ve Yükümlülükler**

	31.03.2010	31.12.2009
İş avansları	6.159.896	13.986.833
Verilen iş avansları (stoklar için)	936.436	411.483
Peşin ödenmiş vergi alacakları	28.580	21.686
Gelecek aylara ait giderler	32.289	-
<b>Diğer Cari/Dönen Varlıklar</b>	<b>7.157.201</b>	<b>14.420.002</b>
Verilen avanslar (duran varlıklar için) (*)	18.375.000	18.375.000
Gelecek yıllara ait giderler	379	14.380
<b>Diğer Cari Olmayan/Duran Varlıklar</b>	<b>18.375.379</b>	<b>18.389.380</b>

(\*)Bkz. Not 37

	31.03.2010	31.12.2009
Ödenecek vergi, harç ve diğer kesintiler	424.517	764.067
Kamuya olan vadesi geçmiş ertelenmiş borçlar	1.153	-
Alınan sipariş avansları	1.560.075	1.364.237
<b>Kısa Vadeli Diğer Yükümlülükler</b>	<b>1.985.745</b>	<b>2.128.304</b>
Kamuya olan vadesi geçmiş ertelenmiş borçlar	-	2.882
<b>Uzun Vadeli Diğer Yükümlülükler</b>	<b>-</b>	<b>2.882</b>

### **Not 27 - Özkaynaklar**

#### **A. Ödenmiş Sermaye**

Şirket'in onaylanmış ve çıkarılmış sermayesi her biri 1 TL kayıtlı nominal bedeldeki hisselerden oluşmaktadır.

	31.03.2010	31.12.2009
Kayıtlı sermaye tavanı (Bkz. Not 40)	-	-
Nominal değeri ile çıkarılmış sermaye	80.000.000	80.000.000

31 Mart 2010 ve 31 Aralık 2009 tarihleri itibariyle Şirket'in onaylanmış ve çıkarılmış sermayesi ve sermaye yapısı aşağıdaki gibidir:

Adı/Ünvanı	31.03.2010		31.12.2009	
	Pay Oranı %	Pay Tutarı (TL)	Pay Oranı %	Pay Tutarı (TL)
İhlas Yayın Holding A.Ş.	59,55	47.639.706	59,55	47.639.706
İhlas Holding A.Ş.	36,92	29.536.050	36,92	29.536.050
Enver Ören	2,02	1.615.514	2,02	1.615.514
İhlas Ev Aletleri İmalat Sanayi Ticaret A.Ş.	1,03	825.035	1,03	825.035
Diğer	0,48	383.695	0,48	383.695
<b>Toplam</b>	<b>100,00</b>	<b>80.000.000</b>	<b>100,00</b>	<b>80.000.000</b>
Sermaye Taahhüdü (-)		-		(479.984)
Sermaye Düzeltme Hesabı		78.494.868		78.494.868
<b>Toplam</b>		<b>158.494.868</b>		<b>158.014.884</b>



## İHLAS GAZETECİLİK A.Ş.

### 31 MART 2010 TARİHİ İTİBARIYLA ARA DÖNEM FİNANSAL TABLOLARA AİT DİPNOTLAR (Tutarlar, aksi belirtilmedikçe, Türk Lirası ("TL") olarak belirtilmiştir)

Şirket'in imtiyazlı hisselerinin (A grubu hisseler) 21.04.2010 tarihli Şirket Olağan Genel Kurul Kararı'na göre dağılımı aşağıdaki gibidir:

Ortak Adı/Ünvanı	H/N	Adet	Tutar
İhlas Yayın Holding A.Ş.	N	6.000.000	6.000.000
İhlas Holding A.Ş.	N	1.600.000	1.600.000
Enver Ören	N	400.000	400.000
<b>Toplam</b>		<b>8.000.000</b>	<b>8.000.000</b>

#### İmtiyazlı Hisselerin Sağladığı Faydalar

Şirket Genel Kurulu; Yönetim Kurulu'nu 5 kişi olarak belirlediği takdirde Yönetim Kurulu Üyeleri'nin en az 4'ü, 7 kişi olarak belirlediği takdirde Yönetim Kurulu Üyeleri'nin en az 5'i, 9 kişi olarak belirlendiği takdirde Yönetim Kurulu Üyeleri'nin en az 7'si, 11 kişi olarak belirlendiği takdirde Yönetim Kurulu Üyeleri'nin en az 9'u (A) grubu pay sahiplerinin göstereceği adaylar arasından seçer.

Genel kurul murakıp sayısını bir olarak belirlediği takdirde bu murakıp, üç olarak belirlediği takdirde en az iki murakıp (A) grubu pay sahiplerinin göstereceği adaylar arasından seçilir.

Şirketin yapılacak olağan ve olağanüstü Genel Kurul toplantılarında A grubu pay sahipleri her bir için 100 (Yüz) oy hakkına sahiptirler.

#### B. Kardan Ayrılan Kısıtlanmış Yedekler

Türk Ticaret Kanunu'na göre, yasal yedekler birinci ve ikinci tertip yasal yedekler olmak üzere ikiye ayrılır. Birinci tertip yedek akçe, toplamı yeniden değerlendirilmiş ödenmiş sermayenin %20'sine ulaşana kadar, yasal finansal tablolardaki net karın %5'i oranında ayrılmaktadır. İkinci tertip yasal yedekler, yeniden değerlendirilmiş sermayenin %5'ini geçen temettü dağıtımlarının toplamı üzerinden %10 olarak ayrılır. TTK hükümleri çerçevesinde yasal yedekler, sadece zararları netleştirmek için kullanılabilen ve ödenmiş sermayenin %50'sini aşmadıkça diğer amaçlarla kullanılamamaktadır.

	31.03.2010	31.12.2009
Yasal yedekler	83.901	83.901
Özel yedekler	873.284	873.284
<b>Toplam</b>	<b>957.185</b>	<b>957.185</b>

#### C. Değer Artış Fonu

Yoktur. (önceki dönem: Yoktur).

#### D. Geçmiş Yıllar Kar/ Zararları

1 Ocak 2008 itibarıyla yürürlüğe giren Seri: XI, No: 29 sayılı tebliğ ve ona açıklama getiren SPK duyurularına göre "Ödenmiş Sermaye", "Kardan Ayrılan Kısıtlanmış Yedekler" ve "Hisse Senedi İhraç Primleri"nin yasal kayıtlardaki tutarları üzerinden gösterilmesi gerekmektedir. Söz konusu tebliğin uygulanması esnasında değerlemelerde çıkan farklılıklar;

- "Ödenmiş Sermaye"den kaynaklanmaktaysa ve henüz sermayeye ilave edilmemişse, "Ödenmiş Sermaye" kaleminde sonra gelmek üzere açılacak "Sermaye Düzeltmesi Farklarıyla",

- "Kardan Ayrılan Kısıtlanmış Yedekler" ve "Hisse Senedi İhraç Primleri"nden kaynaklanmakta ve henüz kar dağıtımına veya sermaye artırımına konu olmamışsa "Geçmiş Yıllar Karı/Zararı" ile ilişkilendirilmiştir.



**31 MART 2010 TARİHİ İTİBARIYLA ARA DÖNEM FİNANSAL TABLOLARA AİT DİPNOTLAR**  
(Tutarlar, aksi belirtilmedikçe, Türk Lirası ("TL") olarak belirtilmiştir)

Geçmiş yıllar kar/zararları, aşağıdaki kalemlerden oluşmaktadır;

	31.03.2010	31.12.2009
<b>1 Ocak bakiyesi</b>	<b>25.712.098</b>	<b>(4.027.372)</b>
Önceki dönem karı/(zararı)	16.127.277	29.415.329
Değer artış fonununun transferi	-	324.141
<b>Dönem sonu bakiyesi</b>	<b>41.839.375</b>	<b>25.712.098</b>

**Not 28 - Satışlar ve Satışların Maliyeti**

**A. Ticari Faaliyetlerden Brüt Kar/Zarar**

	01.01-31.03.2010	01.01-31.03.2009
Yurtiçi satışlar	16.350.190	19.170.282
Yurtdışı satışlar	168.581	168.757
<b>Toplam Brüt Satışlar</b>	<b>16.518.771</b>	<b>19.339.039</b>
Satış indirimleri (-)	(376.198)	(342.146)
<b>Net Satışlar</b>	<b>16.142.573</b>	<b>18.996.893</b>
Satışların maliyeti (-)	(13.624.161)	(15.101.256)
<b>Brüt Satış Karı</b>	<b>2.518.412</b>	<b>3.895.637</b>

**B. Finans Sektörü Faaliyetlerinden Brüt Kar/Zarar**

01.01-31.03.2010: Yoktur.

01.01-31.03.2009: Yoktur.

**Not 29 – Faaliyet Giderleri**

	01.01-31.03.2010	01.01-31.03.2009
Pazarlama, satış ve dağıtım giderleri	(704.223)	(503.580)
Genel yönetim giderleri	(1.635.384)	(1.743.698)
Araştırma ve geliştirme giderleri	-	-
<b>Toplam</b>	<b>(2.339.607)</b>	<b>(2.247.278)</b>

**Not 30 – Niteliklerine Göre Giderler**

01.01-31.03.2010 ve 01.01-31.03.2009 dönemleri itibarıyla faaliyet giderlerinin niteliklerine göre detayı aşağıdaki gibidir:

	01.01-31.03.2010	01.01-31.03.2009
İlan komisyon ve prim giderleri	(299.381)	(276.015)
Promosyon giderleri	(207.971)	(13.169)
Dağıtım ve nakliye giderleri	(89.475)	(82.066)
Reklam ve ilan giderleri	(79.579)	(98.561)
Piyasa araştırma giderleri	(27.817)	(33.769)
<b>Pazarlama, Satış ve Dağıtım Giderleri</b>	<b>(704.223)</b>	<b>(503.580)</b>



**31 MART 2010 TARİHİ İTİBARIYLA ARA DÖNEM FİNANSAL TABLOLARA AİT DİPNOTLAR**  
(Tutarlar, aksi belirtilmedikçe, Türk Lirası ("TL") olarak belirtilmiştir)

	01.01-31.03.2010	01.01-31.03.2009
Personel ücret giderleri (*)	(388.070)	(383.698)
Dışardan sağlanan fayda ve hizmetler	(265.131)	(328.827)
Kıdem tazminatı karşılık giderleri (**)	(218.384)	(234.226)
Kira giderleri	(203.530)	(219.767)
Amortisman ve itfa giderleri (***)	(115.734)	(143.053)
Şüpheli ticari alacak karşılık giderleri	(162.002)	(185.539)
Bakım ve sigorta giderleri	(79.689)	(64.188)
Vergi, resim ve harçlar	(44.111)	(26.152)
Danışmanlık ve denetim giderleri	(12.965)	(5.400)
Mahkeme, noter, tapu ve aidat giderleri	(11.971)	(7.719)
Diğer genel yönetim giderleri	(133.797)	(145.129)
<b>Genel Yönetim Giderleri</b>	<b>(1.635.384)</b>	<b>(1.743.698)</b>

(\*) Faaliyet giderleri içerisinde yer alan personel ücret giderlerinin detayı aşağıdaki gibidir:

	01.01-31.03.2010	01.01-31.03.2009
Brüt ücret giderleri	(320.501)	(316.919)
SSK kesintileri (işçi ve işveren)	(67.569)	(66.779)
<b>Toplam</b>	<b>(388.070)</b>	<b>(383.698)</b>

(\*\*) Şirket kıdem tazminatı karşılık giderlerinin detayı aşağıdaki gibidir:

	01.01-31.03.2010	01.01-31.03.2009
Satışların maliyeti	(459.458)	(63.566)
Genel yönetim gideri	(218.384)	(234.226)
<b>Toplam</b>	<b>(677.842)</b>	<b>(297.792)</b>

(\*\*\*) Amortisman ve itfa payı giderlerinin detayı aşağıdaki gibidir:

	01.01-31.03.2010	01.01-31.03.2009
Satışların maliyeti	(2.228.159)	(2.206.586)
Genel yönetim gideri	(115.734)	(143.053)
<b>Toplam</b>	<b>(2.343.893)</b>	<b>(2.349.639)</b>

**Not 31- Diğer Faaliyetlerden Gelir/Giderler**

01.01-31.03.2010 ve 01.01-31.03.2009 dönemleri itibariyle diğer giderlerin detayı aşağıdaki gibidir:

	01.01-31.03.2010	01.01-31.03.2009
Konusu kalmayan karşılıklar	187.239	1.997
Kira gelirleri	136.597	133.791
Mali yardımlar	97.437	74.547
Mutabakat farkı geliri	-	27.517
Diğer gelirler	12.389	14.431
<b>Toplam Diğer Gelirler</b>	<b>433.662</b>	<b>252.283</b>



**31 MART 2010 TARİHİ İTİBARIYLA ARA DÖNEM FİNANSAL TABLOLARA AİT DİPNOTLAR**  
(Tutarlar, aksi belirtilmedikçe, Türk Lirası ("TL") olarak belirtilmiştir)

	<u>01.01-31.03.2010</u>	<u>01.01-31.03.2009</u>
Özel iletişim vergisi ve gecikme tutarları	(73.433)	(22.024)
Vergi cezaları	(3.410)	-
Dava karşılık giderleri	(67.000)	(5.000)
Sabit kıymet satışı zararı	(32.809)	-
<b>Toplam Diğer Giderler</b>	<b>(176.652)</b>	<b>(27.024)</b>

**Not 32 - Finansal Gelirler**

01.01-31.03.2010 ve 01.01-31.03.2009 dönemleri itibariyle finansal gelirlerin detayı aşağıdaki gibidir:

	<u>01.01-31.03.2010</u>	<u>01.01-31.03.2009</u>
Vade farkı gelirleri	1.759.418	4.029.048
Kambiyo karları	222.783	1.003.314
Faiz gelirleri	431.326	508.813
Finansal yatırım satış karı	44.895	11.452
Diğer finansal gelir	375.930	95.493
<b>Toplam</b>	<b>2.834.352</b>	<b>5.648.120</b>

**Not 33 - Finansal Giderler**

01.01-31.03.2010 ve 01.01-31.03.2009 dönemleri itibariyle finansal giderlerin detayı aşağıdaki gibidir:

	<u>01.01-31.03.2010</u>	<u>01.01-31.03.2009</u>
Vade farkı giderleri	(461.927)	(1.625.997)
Faiz giderleri	(141.615)	(1.011.888)
Kambiyo zararları	(138.364)	(714.564)
Diğer finansal gider	(326.631)	-
<b>Toplam</b>	<b>(1.068.537)</b>	<b>(3.352.449)</b>

**Not 34 – Satış Amacıyla Elde Tutulan Duran Varlıklar ve Durdurulan Faaliyetler**

**A. Satış Amacıyla Elde Tutulan Duran Varlıklar**

31.03.2010: Yoktur.

31.12.2009: Yoktur.

**B. Durdurulan Faaliyetler**

01.01-31.03.2010: Yoktur.

01.01-31.03.2009: Yoktur.

**Not 35 – Vergi Varlık ve Yükümlülükleri**

**A. Cari Dönem Vergi Varlık ve Yükümlülükleri**

Kurumlar vergisi oranı %20'dir. Türkiye'deki bir işyeri ya da daimi temsilcisi aracılığı ile gelir elde eden kurumlar ile Türkiye'de yerleşik kurumlara ödenen kar payları (temettüleri) stopaja tabi değildir. Bunların dışında yapılan temettü ödemeleri %15 oranında stopaja tabidir. Karın sermayeye ilavesi, kar dağıtımını sayılmaz ve stopaj uygulanmaz. Yıl içinde ödenen geçici vergi o yıla ait olup izleyen yıl verilecek kurumlar vergisi beyannamesi üzerinden hesaplanacak kurumlar vergisinden mahsup edilir.



## İHLAS GAZETECİLİK A.Ş.

### 31 MART 2010 TARİHİ İTİBARIYLA ARA DÖNEM FİNANSAL TABLOLARA AİT DİPNOTLAR

(Tutarlar, aksi belirtilmedikçe, Türk Lirası ("TL") olarak belirtilmiştir)

Kurumların en az iki tam yıl süreyle aktiflerinde yer alan gayrimenkullerin ve iştirak hisseleri, kurucu senetleri, intifa senetleri ve rüçhan hakkı satışından doğan kazancın %75'lik kısmı kurumlar vergisinden istisna edilmiştir. İstisnadan yararlanmak için söz konusu kazancın pasifte bir fon hesabında tutulması ve 5 yıl süre ile işletmeden çekilmemesi ve satış bedelinin satışın yapıldığı yılı izleyen ikinci takvim yılı sonuna kadar tahsil edilmesi gerekmektedir.

Kurumlar Vergisi Kanunu'na göre beyanname üzerinde gösterilen mali zararlar 5 yılı aşmamak kaydıyla dönemin kurumlar vergisi matrahından indirilebilir. Beyanlar ve ilgili muhasebe kayıtları vergi dairesince beş yıl içerisinde incelenebilmekte ve vergi hesapları revize edilebilmektedir.

31 Mart 2010 ve 31 Aralık 2009 tarihleri itibariyle vergi giderlerinin ana bileşenleri aşağıdaki gibidir

	31.03.2010	31.12.2009
Cari dönem vergi karşılıkları	774.377	199.746
Peşin ödenmiş vergiler (-)	-	-
<b>Toplam</b>	<b>774.377</b>	<b>199.746</b>

31 Mart 2010 ve 31 Aralık 2009 tarihleri itibariyle cari dönem vergi karşılıkları ile muhasebe karının mutabakatı aşağıdaki gibidir:

	01.01-31.03.2010	01.01-31.12.2009
<b>Muhasebe Karı/(Zararı)</b>	<b>3.389.097</b>	<b>18.810.160</b>
İlaveler (+)	541.981	776.905
İndirimler (-)	(59.195)	(158.402)
Kullanılan mali zararlar (-)	-	(18.429.931)
<b>Mali Kar/(Zarar)</b>	<b>3.871.883</b>	<b>998.732</b>
Vergi oranı	20%	20%
<b>Vergi Karşılık Tutarı</b>	<b>774.377</b>	<b>199.746</b>

01.01-31.03.2010 ve 01.01-31.03.2009 tarihleri itibariyle gelir tablosuna yansıtılan vergi giderlerinin ana bileşenleri aşağıdaki gibidir :

	01.01-31.03.2010	01.01-31.03.2009
Cari dönem kurumlar vergisi	(774.377)	-
Ertelenmiş vergi geliri/(gideri)	353.571	(849.572)
<b>Dönem sonu bakiyesi</b>	<b>(420.806)</b>	<b>(849.572)</b>

#### B. Ertelenmiş Vergi Varlık ve Yükümlülükleri

Şirket, ertelenen gelir vergisi varlık ve yükümlülüklerini, bilanço kalemlerinin UFRS ve yasal finansal tabloları arasındaki farklı değerlendirilmelerin sonucunda ortaya çıkan geçici farkların etkilerini dikkate alarak hesaplamaktadır. Söz konusu geçici farklar genellikle gelir ve giderlerin, UFRS ve vergi kanunlarına göre değişik raporlama dönemlerinde muhasebeleşmesinden kaynaklanmaktadır.

Kurumlar vergisi oranı 2010 yılı için %20'dir (31.12.2009: %20). Bundan dolayı geçici farklar üzerinden yükümlülük yöntemine göre hesaplanan ertelenen vergi varlıkları ve yükümlülükleri için uyguladığı vergi oranı da %20'dir.

31 Mart 2010 ve 31 Aralık 2009 tarihleri itibariyle birikmiş geçici farklar ve ertelenen vergi varlık ve yükümlülüklerinin yürürlükteki vergi oranları kullanılarak hazırlanan dökümü aşağıdaki gibidir:





**İHLAS GAZETECİLİK A.Ş.**

**31 MART 2010 TARİHİ İTİBARIYLA ARA DÖNEM FİNANSAL TABLOLARA AİT DİPNOTLAR**

(Tutarlar, aksi belirtilmedikçe, Türk Lirası ("TL") olarak belirtilmiştir)

<b>Gelir Tablosu İle İlişkilendirilen Ertelenen Vergi</b>	<b>31.03.2010</b>		<b>31.12.2009</b>	
	Toplam Geçici Farklar	Ertelenen Vergi Varlığı / (Yükümlülüğü)	Toplam Geçici Farklar	Ertelenen Vergi Varlığı / (Yükümlülüğü)
Finansal borçlar reeskont geliri	(43.960)	(8.792)	(96.736)	(19.347)
Ticari borçlar reeskont geliri	(169.262)	(33.852)	(178.641)	(35.728)
İlişkili taraflara borçlar reeskont geliri	(60.697)	(12.139)	(68.743)	(13.749)
Banka kredisi faiz tahakkuk gideri	126.669	25.334	69.764	13.953
Ticari alacaklar reeskont gideri	2.017.740	403.548	2.603.565	520.713
İlişkili taraflardan alacaklar reeskont gideri	599.887	119.977	638.150	127.630
Şüpheli alacak karşılıkları	1.918.959	383.792	1.965.953	393.191
Stoklardaki vade farkı tutarı	80.192	16.038	40.291	8.058
Kıdem tazminatı karşılıkları	3.330.204	666.041	2.789.663	557.933
Maddi olmayan duran varlık değer düşüklük karşılıkları (marka)	27.999.083	5.599.817	27.999.083	5.599.817
Yatırım amaçlı gayrimenkul değer artış geliri	(620.544)	(124.109)	(620.544)	(124.109)
Yatırım amaçlı gayrimenkul değer azalış gideri	20.058.426	4.011.685	20.058.426	4.011.685
Maddi duran varlık birikmiş amortisman fark tutarı (yatırım amaçlı dahil)	(2.820.663)	(564.133)	(4.526.287)	(905.257)
Maddi olmayan duran varlık birikmiş amortisman fark tutarı	(80.920.500)	(16.184.100)	(80.847.793)	(16.169.559)
Stok değer düşüklük karşılıkları	75.918	15.184	47.250	9.450
Kur farkı gelir/gideri (kurlar arasındaki farktan kaynaklanan)	3.160	632	356	71
Dava karşılık giderleri	268.480	53.696	201.480	40.296
Leasingle alınan binanın aktifleştirilmesi (arsa payı dahil-giderlerin iptali)	(10.303.996)	(2.060.799)	(10.303.996)	(2.060.799)
<b>Brüt ertelenmiş vergi varlığı</b>	<b>56.478.718</b>	<b>11.295.744</b>	<b>56.413.981</b>	<b>11.282.796</b>
<b>Brüt ertelenmiş vergi yükümlülüğü</b>	<b>(94.939.622)</b>	<b>(18.987.924)</b>	<b>(96.642.740)</b>	<b>(19.328.548)</b>
<b>Net ertelenmiş vergi varlıkları/(borçları)</b>	<b>(38.460.904)</b>	<b>(7.692.181)</b>	<b>(40.228.759)</b>	<b>(8.045.752)</b>

Net ertelenmiş vergi varlıkları hareket tablosu aşağıdaki gibidir:

	<b>01.01-31.03.2010</b>	<b>01.01-31.12.2009</b>
<b>1 Ocak bakiyesi</b>	<b>(8.045.752)</b>	<b>(4.653.943)</b>
Ertelenmiş vergi geliri / (gideri)	353.571	(3.408.869)
<b>Dönem sonu bakiyesi</b>	<b>(7.692.181)</b>	<b>(8.045.752)</b>

**31 MART 2010 TARİHİ İTİBARIYLA ARA DÖNEM FİNANSAL TABLOLARA AİT DİPNOTLAR**  
(Tutarlar, aksi belirtilmedikçe, Türk Lirası ("TL") olarak belirtilmiştir)

Vergi gideri ile vergi öncesi karın vergi oranı ile çarpılması sonucu çıkan vergi giderinin mutabakatı aşağıdaki gibidir:

	01.01-31.03.2010	01.01-31.03.2009
<b>Vergi Öncesi Kar/(Zarar)</b>	<b>2.201.630</b>	<b>4.169.288</b>
Hesaplanan vergi gideri (%20)	(440.326)	(833.858)
- Kanunen kabul edilmeyen giderlerin etkisi	(108.396)	(13.592)
- Şirket'in mali zararlarından kaynaklanan ertelenmiş vergi aktifinin kayıtlara alınması	-	(501.761)
- Şirket'in yasal vergi veya ertelenmiş vergiye konu edilmeyen vergi zararı ve düzeltme kayıtlarının etkisi	127.916	499.639
<b>Vergi Gideri</b>	<b>(420.806)</b>	<b>(849.572)</b>

**Not 36 - Hisse Başına Kazanç**

Şirket'in 31 Mart 2010 ve 31 Mart 2009 tarihleri itibarıyla hisselerinin ağırlıklı ortalaması ve birim hisse başına kar hesaplaması aşağıdaki gibidir:

	01.01-31.03.2010	01.01-31.03.2009
<b>Sürdürülen faaliyetlerden hisse başına kazanç/(kayıp):</b>		
Sürdürülen faaliyetlerden ana ortaklığa düşen net dönem karı/(zararı)	1.780.824	3.319.717
Beheri 1 TL olan nominal değerli hisselerin ağırlıklı ortalama adedi	80.000.000	74.775.000
<b>Sürdürülen faaliyetlerden hisse başına kazanç/(kayıp) (TL)</b>	<b>0,02</b>	<b>0,04</b>
<b>Hisse başına kazanç/(kayıp):</b>		
Dönem karı/(zararı)	1.780.824	3.319.717
Azınlık paylarına ait net dönem karı/(zararı)	-	-
Ana ortaklığa ait net dönem karı/(zararı)	1.780.824	3.319.717
Beheri 1 TL olan nominal değerli hisselerin ağırlıklı ortalama adedi	80.000.000	74.775.000
<b>Hisse Başına Kazanç/(Kayıp) (TL)</b>	<b>0,02</b>	<b>0,04</b>

Şirket'in dönem başı ve dönem sonunda bulunan hisse senetleri sayısının mutabakatı aşağıdaki gibidir:

	31.03.2010	31.03.2009
<b>Dönem başı ağırlıklı hisse senedi adedi</b>	<b>80.000.000</b>	<b>74.773.500</b>
Dönem içinde çıkarılan hisse adedi	-	1.500
<b>Dönem sonu ağırlıklı hisse senedi adedi</b>	<b>80.000.000</b>	<b>74.775.000</b>

Şirket'in sulandırma etkisi olan potansiyel adi hisse senetlerinin olmamasından dolayı sulandırılmış hisse başına kazanç hesaplanmamıştır. (Önceki dönemler: Yoktur.)

Cari dönemde tahakkuk eden temettü yoktur. (Önceki dönemler: Yoktur.)



## İHLAS GAZETECİLİK A.Ş.

### 31 MART 2010 TARİHİ İTİBARIYLA ARA DÖNEM FİNANSAL TABLOLARA AİT DİPNOTLAR (Tutarlar, aksi belirtilmedikçe, Türk Lirası ("TL") olarak belirtilmiştir)

#### Not 37 – İlişkili Taraf Açıklamaları

A. Şirketin, ortakları, ortakları üzerinden dolaylı sermaye, yönetim ve iş ilişkisi içerisinde bulunduğu belli başlı şirketlerle ve kilit personeliyle olan 31.03.2010 ve 31.12.2009 tarihleri itibarıyla mevcut hesap bakiyeleri (net defter değerleri) aşağıdaki gibidir:

	31.03.2010	31.12.2009
<b>Ortaklardan ve Ortaklarla İlişkili Taraflardan Alacaklar</b>		
İhlas Holding A.Ş.	4.983.777	6.244.091
İhlas Pazarlama A.Ş.	1.918.508	1.078.216
İhlas Haber Ajansı A.Ş.	620.083	733.052
Armutlu Tatil ve Turizm İşletmeleri A.Ş.	506.445	603.014
İhlas Ev Aletleri İmalat Sanayi Ticaret A.Ş.	366.045	167.519
İhlas Yayın Holding A.Ş.	290.667	-
İhlas Fuar Hizmetleri A.Ş.	170.034	116.473
İhlas Reklam Ajans Hizmetleri Ltd.Şti.	52.523	41.010
TGRT Digital A.Ş.	12.081	10.124
İletişim Magazin Gazetecilik San. ve Tic.A.Ş.	46.047	-
Alternatif Medya Görsel İletişim Sis.Ltd. Şti.	45.314	-
İhlas İnşaat Yapı Taahhüt ve Tic. A.Ş.	37.163	-
İhlas Kimya Sanayi Ltd. Şti.	10.053	-
İhlas Enerji Üretim Dağ. ve Tic. A.Ş.	8.278	-
İhlas Oxford Mortgage İnş.ve Tic.A.Ş.	1.850	-
İhlas İnşaat Proje Taahhüt Turizm ve Tic. A.Ş.	1.426	-
İhlas İnşaat Holding A.Ş.	679	-
İhlas Pazarlama Yatırım Holding A.Ş.	340	-
Ortaklardan Alacaklar (Nuh Albayrak)	151	-
Diğer Alacaklar (İhlas Pazarlama A.Ş.)	(*) 16.811.719	-
<b>Toplam</b>	<b>25.883.183</b>	<b>8.993.499</b>

(\*) Finansal işlemlerden kaynaklanmış bir cari hesap alacağı olup, Not 40'ta da açıklandığı üzere Şirket Yönetim Kurulu 07.05.2010 tarihli kararında, İhlas Pazarlama A.Ş.'nin sahip olduğu ve 30.12.2009 tarihli ekspertiz değeri 16.816.550 TL olan İstanbul ili, Bahçelievler İlçesi, Yenibosna mahallesi, 24 Pafta, 10913 parselde yer alan binadaki 13 nolu asma katlı bağımsız bölüm için güncel tarihli yeni bir ekspertiz yaptırılarak, tespit edilecek yeni değer üzerinden İhlas Pazarlama A.Ş.'nin finansal işlemlerden kaynaklanmış bu cari hesap borcuna karşılık söz konusu gayrimenkulün alınmasına ve tapu işlemlerinin 30.06.2010 tarihine kadar tamamlanmasına karar vermiştir.

	31.03.2010	31.12.2009
<b>Ortaklara ve Ortaklarla İlişkili Taraflara Borçlar</b>		
İhlas Madencilik A.Ş.	1.399.954	1.720.061
İhlas Yayın Holding A.Ş.	330.151	276.000
İhlas Net A.Ş.	62.592	55.966
İhlas Genel Antrepoculuk Nakliyat Ve Ticaret A.Ş.	-	3.921
Kuzuluk Kaplıca İnş.Tur.Sağlık Tic.A.Ş.	-	1.548
Kristal Kola Meşrubat San. Tic. A.Ş.	59.556	-
İletişim Magazin Gazetecilik San.Ve Tic.A.Ş.	27.422	-
İhlas Net Ltd.Şti.	614	-
Kuzuluk Kaplıca İnş.Tur.Sağlık Tic.A.Ş.	1.534	-
Diğer İlişkili Taraflara Borçlar (Kilit Personel)	12.788	6.272
<b>Toplam</b>	<b>1.894.611</b>	<b>2.063.768</b>



**İHLAS GAZETECİLİK A.Ş.****31 MART 2010 TARİHİ İTİBARIYLA ARA DÖNEM FİNANSAL TABLOLARA AİT DİPNOTLAR**  
(Tutarlar, aksi belirtilmedikçe, Türk Lirası ("TL") olarak belirtilmiştir)

	31.03.2010	31.12.2009
<b>Verilen Avanslar (duran varlık için)</b>		
İhlas Pazarlama A.Ş.(*)	18.375.000	18.375.000
<b>Toplam</b>	<b>18.375.000</b>	<b>18.375.000</b>

(\*):Şirket Yönetim Kurulu 30.12.2009 tarihli kararında, İhlas Pazarlama A.Ş.'nin Adana, Antalya, İzmir ve Samsun illerinde bulunan binalarının satın alınmasını kararlaştırmıştır. Şirket, bu maksatla İhlas Pazarlama A.Ş.'ye ilgili binalar için yapılmış güncel ekspertiz raporlarını da dikkate alarak 18.375.000 TL avans vermiştir. Şirket, vermiş olduğu bu avanslara ilişkin olarak Not 40'ta da açıklandığı üzere İzmir'de bulunan 11.950.000 TL değerindeki binaların tapu devirlerini 18.05.2010 tarihi itibarıyla tamamlamıştır.

**B. Şirketin, 1 Ocak - 31 Mart 2010 ve 1 Ocak - 31 Mart 2009 dönemlerinde ortakları ve ortakları üzerinden dolaylı sermaye, yönetim ve iş ilişkisi içerisinde bulunduğu belli başlı şirketlerle yaptığı satış ve alışları (vade farkları dahil):**

01.01-31.03.2010	Mal Satışları	Hizmet Satışları	Reklam Satışları	Mal Alışları	Hizmet Alışları	Reklam Alışları
İhlas Pazarlama A.Ş.	-	104.730	155.209	298.040	471.254	150.864
İhlas Fuar Hizmetleri A.Ş.	-	196.417	15.120	-	-	13.000
İhlas Ev Aletleri İmalat San.Tic.A.Ş.	-	135.875	32.487	-	54	-
İhlas Holding A.Ş.	-	64.801	-	-	86.511	-
İletişim Magazin Gazetecilik A.Ş.	-	9.428	9.360	-	-	10.000
İhlas Motor A.Ş.	-	7.350	-	-	-	-
İhlas Yayın Holding A.Ş.	-	7.039	-	-	-	-
İhlas Haber Ajansı A.Ş.	-	3.424	-	-	85.500	-
İhlas Holding A.Ş.-İhlas Yapı Turizm ve Sağlık A.Ş. Ortak Girişimi	-	70	-	-	-	-
Kuzuluk Kapl.Sağ. ve Petr.Ür.Tic.A.Ş.	-	535	630	-	6.896	-
İhlas Net A.Ş.	-	260	-	-	9.744	-
Alternatif Medya (Eski Unvan: Fikirevim Reklam Ajans Hiz. Ltd. Şti.)	-	400	-	-	-	-
Promaş Pro. Medya Rek. ve Film Paz. Hiz. A.Ş.	-	490	-	-	42	45.994
İhlas Reklam Ajans Hizmetleri Ltd.Şti.	-	-	54.536	-	-	9.000
İhlas Genel Antrep. Nakliyat ve Tic.A.Ş.	-	-	-	-	161	-
<b>TOPLAM</b>	<b>-</b>	<b>530.819</b>	<b>267.342</b>	<b>298.040</b>	<b>660.162</b>	<b>228.858</b>

01.01-31.03.2009	Mal Satışları	Hizmet Satışları	Reklam Satışları	Mal Alışları	Hizmet Alışları	Reklam Alışları
İhlas Fuar Hizmetleri A.Ş.	-	150.163	70.890	-	-	10.000
İhlas Ev Aletleri İmalat San.Tic.A.Ş.	-	147.961	-	-	-	-
İhlas Pazarlama A.Ş.	-	87.863	11.964	-	403.421	-
İhlas Holding A.Ş.	-	42.990	-	-	114.491	-
İletişim Magazin Gazetecilik A.Ş.	-	15.529	17.120	-	-	14.407
İhlas Yayın Holding A.Ş.	-	6.033	-	-	-	-
İhlas Holding A.Ş.-İhlas Yapı Turizm ve Sağlık A.Ş. Ortak Girişimi	-	4.750	-	-	-	-
İhlas Reklam Ajans Hizmetleri Ltd.Şti.	-	2.672	34.470	-	-	7.839
İhlas Haber Ajansı A.Ş.	-	1.903	-	-	85.500	-
Kuzuluk Kapl.Sağ. ve Petr.Ür.Tic.A.Ş.	-	600	2.100	-	2.627	-
İhlas Net A.Ş.	-	-	120	-	13.357	-
İhlas Genel Antrep. Nakliyat ve Tic.A.Ş.	-	-	-	-	1.436	-
İhlas Yapı Turizm A.Ş.	-	-	-	-	72	-
<b>TOPLAM</b>	<b>-</b>	<b>460.464</b>	<b>136.664</b>	<b>-</b>	<b>620.904</b>	<b>32.246</b>



**İHLAS GAZETECİLİK A.Ş.****31 MART 2010 TARİHİ İTİBARIYLA ARA DÖNEM FİNANSAL TABLOLARA AİT DİPNOTLAR**  
(Tutarlar, aksi belirtilmedikçe, Türk Lirası ("TL") olarak belirtilmiştir)

C. Şirketin, 1 Ocak - 31 Mart 2010 ve 1 Ocak - 31 Mart 2009 dönemlerinde ortakları ve ortakları üzerinden dolaylı sermaye, yönetim ve iş ilişkisi içerisinde bulunduğu belli başlı şirketlerle ödediği ve aldığı faiz, kira ve diğer gelir/giderler:

01.01-31.03.2010	Faiz Gelirleri	Kira Gelirleri	Faiz Giderleri	Kira Giderleri
İhlas Pazarlama A.Ş.	218.494	23.263	-	150.719
İhlas Holding A.Ş.	165.544	50.479	-	67.025
İhlas Haber Ajansı A.Ş.	17.432	-	-	-
Armutlu Tatil ve Turizm İşletmeleri A.Ş.	16.154	915	-	-
İhlas Ev Aletleri İmalat San.Tic.A.Ş.	6.771	369	-	52.812
İhlas Fuar Hizmetleri A.Ş.	3.880	-	-	-
İhlas Dış Ticaret (eski ünvanı İhlas İnşaat Yapı Taah.ve İnş. A.Ş.)	1.001	1.475	-	-
İhlas Reklam Ajans Hizmetleri Ltd. Şti.	375	-	-	-
TGRT Dijital TV A.Ş.	315	1.475	-	-
Promaş Pro. Medya Rek. ve Film Paz. Hiz. A.Ş.	-	11.250	-	-
İhlas Finans Kurumu A.Ş.	-	10.983	-	-
İhlas Yayın Holding A.Ş.	-	7.360	9.381	-
İhlas Oxford Mortgage İnşaat ve Ticaret A.Ş.	-	1.678	-	-
Kuzuluk Kapl.Sağ. ve Petr.Ür.Tic.A.Ş.	-	1.106	-	-
İhlas Kimya Ltd. Şti.	-	1.106	-	-
İhlas Motor A.Ş.	-	915	-	-
Detes Enerji Üretim A.Ş.	-	915	-	-
Bursa Yalova Enerji Dağıtım Ltd.Şti.	-	915	-	-
İhlas Enerji Üretim Dağıtım ve Tic. A.Ş.	-	737	-	-
İhlas Madencilik A.Ş.	-	839	38.947	-
İhlas İnşaat Proje Taahhüt Turizm ve Tic. A.Ş.	-	554	-	-
İhlas İnşaat Holding A.Ş.	-	308	-	-
İhlas Pazarlama Yatırım Holding A.Ş.	-	308	-	-
İhlas Net A.Ş.	-	-	1.637	-
<b>TOPLAM</b>	<b>429.966</b>	<b>116.950</b>	<b>49.965</b>	<b>270.556</b>

01.01-31.03.2009	Faiz Gelirleri	Kira Gelirleri	Faiz Giderleri	Kira Giderleri
İhlas Holding A.Ş.	-	50.479	-	77.025
İhlas Pazarlama A.Ş.	-	23.263	-	171.047
Promaş Pro. Medya Rek. ve Film Paz. Hiz. A.Ş.	-	11.250	-	-
İhlas Finans Kurumu A.Ş.	-	10.983	-	-
İhlas Yayın Holding A.Ş.	-	7.360	-	-
İhlas Oxford Mortgage İnşaat ve Ticaret A.Ş.	-	1.678	-	-
TGRT Dijital TV A.Ş.	-	1.475	-	-
Kuzuluk Kapl.Sağ. ve Petr.Ür.Tic.A.Ş.	-	1.106	-	-
İhlas Kimya Ltd. Şti.	-	1.106	-	-
Armutlu Tatil ve Turizm İşletmeleri A.Ş.	-	915	-	-
İhlas Motor A.Ş.	-	915	-	-
Detes Enerji Üretim A.Ş.	-	915	-	-
Bursa Yalova Enerji Dağıtım Ltd.Şti.	-	915	-	-
İhlas Enerji Üretim Dağıtım ve Tic. A.Ş.	-	660	-	-
İhlas Madencilik A.Ş.	-	839	-	-
İhlas Ev Aletleri İmalat San.Tic.A.Ş.	-	369	-	48.720
İhlas İnşaat Proje Taahhüt Turizm ve Tic. A.Ş.	-	1.475	-	-
<b>TOPLAM</b>	<b>-</b>	<b>115.703</b>	<b>-</b>	<b>296.792</b>

BAĞIMSIZ DENETİM VE  
YEREL MÜHÜR MÜSAHAHA



**31 MART 2010 TARİHİ İTİBARIYLA ARA DÖNEM FİNANSAL TABLOLARA AİT DİPNOTLAR**  
(Tutarlar, aksi belirtilmedikçe, Türk Lirası ("TL") olarak belirtilmiştir)

D. Şirketin kilit yönetici personele 1 Ocak - 31 Mart 2010 ve 1 Ocak 31 Mart 2009 dönemlerinde sağlanan kısa vadeli faydalar:

01.01-31.03.2010: 22.048 TL  
01.01-31.03.2009: 28.715 TL

Şirketin üst düzey (kilit) yönetici personelinin işten ayrılma tazminatları aşağıdaki gibidir:

01.01-31.03.2010: 77.915 TL  
01.01-31.03.2009: 69.564 TL

E. Şirketin kilit yönetici personele 1 Ocak - 31 Mart 2010 ve 1 Ocak 31 Mart 2009 dönemlerinde sağlanan uzun vadeli faydalar:

Yoktur.

**Not 38 – Finansal Araçlardan Kaynaklanan Risklerin Niteliği ve Düzeyi**

31 Mart 2010 ve 31 Aralık 2009 tarihleri itibariyle yabancı para cinsinden olan finansal varlık ve yükümlülüklerin kayıtlı değerleri (net) aşağıdaki gibidir:

DÖVİZ POZİSYONU TABLOSU							
	31.03.2010			31.12.2009			
	TL Karşılığı	USD	Avro	TL Karşılığı	USD	Avro	Diğer
1. Ticari Alacaklar	2.194.540	1.190.094	187.015	2.605.391	1.237.601	72.397	245.076
2a. Parasal Finansal Varlıklar (Kasa, Banka hesapları dahil)	2.279.801	1.611	1.109.657	259.361	166.996	3.664	-
2b. Parasal Olmayan Finansal Varlıklar	-	-	-	-	-	-	-
3. Diğer	-	-	-	-	-	-	-
<b>4. Dönen Varlıklar (1+2+3)</b>	<b>4.474.341</b>	<b>1.191.705</b>	<b>1.296.672</b>	<b>2.864.752</b>	<b>1.404.597</b>	<b>76.061</b>	<b>245.076</b>
5. Ticari Alacaklar	-	-	-	-	-	-	-
6a. Parasal Finansal Varlıklar	-	-	-	-	-	-	-
6b. Parasal Olmayan Finansal Varlıklar	-	-	-	-	-	-	-
7. Diğer	-	-	-	-	-	-	-
<b>8. Duran Varlıklar (5+6+7)</b>	<b>-</b>	<b>-</b>	<b>-</b>	<b>-</b>	<b>-</b>	<b>-</b>	<b>-</b>
<b>9. Toplam Varlıklar (4+8)</b>	<b>4.474.341</b>	<b>1.191.705</b>	<b>1.296.672</b>	<b>2.864.752</b>	<b>1.404.597</b>	<b>76.061</b>	<b>245.076</b>
10. Ticari Borçlar	388.283	182.472	53.916	852.796	98.547	160.602	149.617
11. Finansal Yükümlülükler	1.350.014	436.940	333.874	1.396.237	511.940	289.501	-
12a. Parasal Olan Diğer Yükümlülükler	-	-	-	-	-	-	-
12b. Parasal Olmayan Diğer Yükümlülükler	-	-	-	-	-	-	-
<b>13. Kısa Vadeli Yükümlülükler (10+11+12)</b>	<b>1.738.297</b>	<b>619.412</b>	<b>387.790</b>	<b>2.249.033</b>	<b>610.487</b>	<b>450.103</b>	<b>149.617</b>
14. Ticari Borçlar	-	-	-	-	-	-	-
15. Finansal Yükümlülükler	448.540	-	218.555	665.500	-	308.059	-
16a. Parasal Olan Diğer Yükümlülükler	-	-	-	-	-	-	-
16b. Parasal Olmayan Diğer Yükümlülükler	-	-	-	-	-	-	-
<b>17. Uzun Vadeli Yükümlülükler (14+15+16)</b>	<b>448.540</b>	<b>-</b>	<b>218.555</b>	<b>665.500</b>	<b>-</b>	<b>308.059</b>	<b>-</b>
<b>18. Toplam Yükümlülükler (13+17)</b>	<b>2.186.837</b>	<b>619.412</b>	<b>606.345</b>	<b>2.914.533</b>	<b>610.487</b>	<b>758.162</b>	<b>149.617</b>



**31 MART 2010 TARİHİ İTİBARIYLA ARA DÖNEM FİNANSAL TABLOLARA AİT DİPNOTLAR**  
(Tutarlar, aksi belirtilmedikçe, Türk Lirası ("TL") olarak belirtilmiştir)

	31.03.2010				31.12.2009			
	TL Karşılığı	USD	Avro	Diğer	TL Karşılığı	USD	Avro	Diğer
<b>19. Bilanço Dışı Türev Araçların Net Varlık / (Yükümlülük) Pozisyonu (19a-19b)</b>	-	-	-	-	-	-	-	-
19a. Aktif Karakterli Bilanço Dışı Döviz Cinsinden Türev Ürünlerin Tutarı	-	-	-	-	-	-	-	-
19b. Pasif Karakterli Bilanço Dışı Döviz Cinsinden Türev Ürünlerin Tutarı	-	-	-	-	-	-	-	-
<b>20. Net Yabancı Para Varlık / (Yükümlülük) Pozisyonu (9-18+19)</b>	<b>2.287.504</b>	<b>572.293</b>	<b>690.327</b>	<b>(49.781)</b>	<b>(49.781)</b>	<b>794.110</b>	<b>(682.101)</b>	<b>95.459</b>
<b>21. Parasal Kalemler Net Yabancı Varlık/(Yükümlülük) Pozisyonu (1+2a+5+6a-10-11-12a-14-15-16a)</b>	<b>2.287.504</b>	<b>572.293</b>	<b>690.327</b>	<b>(49.781)</b>	<b>(49.781)</b>	<b>794.110</b>	<b>(682.101)</b>	<b>95.459</b>
22. Döviz Hedgi İçin Kullanılan Finansal Araçların Toplam Gerçeğe Uygun Değeri	-	-	-	-	-	-	-	-
23. Döviz Varlıklarının Hedge Edilen Kısımının Tutarı	-	-	-	-	-	-	-	-
24. Döviz Yükümlülüklerinin Hedge Edilen Kısımının Tutarı	-	-	-	-	-	-	-	-
25. İhracat	179.320	2.203	85.742	-	1.381.221	256.865	452.012	-
26. İthalat	4.914.691	2.275.559	636.220	64.000	21.456.175	11.500.461	1.749.619	150.774

	31.03.2010	31.12.2009
A. Döviz cinsinden varlıklar	4.474.341	2.864.752
B. Döviz cinsinden yükümlülükler	2.186.837	2.914.533
<b>Net Döviz Pozisyonu (A-B)</b>	<b>2.287.504</b>	<b>(49.781)</b>

Şirket'in 31 Mart 2010 ve 31 Aralık 2009 tarihleri itibari ile toplam ithalatlarından kaynaklanan toplam döviz yükümlülüğünün hedge edilme oranı, toplam döviz yükümlülüğünün kur riskinin bir türev araç vasıtasıyla karşılanma oranı olup, Şirketin vadeli işlemi olmadığından toplam döviz yükümlülüğünün hedge edilme oranı yoktur.

**Not 39 – Finansal Araçlar**

**A) Sermaye risk yönetimi**

Şirket, sermaye yönetiminde, bir yandan faaliyetlerinin sürekliliğini sağlamaya çalışırken, diğer yandan borç ve özkaynak dengesini verimli bir şekilde sağlayarak karını ve piyasa değerini artırmayı hedeflemektedir.

Şirket'in sermaye yapısı Not 8 ve 9'da açıklanan kredileri de içeren borçlar ile Not 27'de açıklanan ödenmiş sermaye, sermaye yedekleri, kısıtlanmış kar yedekleri ve geçmiş yıl kar/zararlarını da içeren özkaynak kalemlerinden oluşmaktadır.

**İHLAS**  
BAĞIMSIZ DENETİM VE  
SERMAYE YATIRIM MENKUL DEĞERLER A.Ş.

**31 MART 2010 TARİHİ İTİBARIYLA ARA DÖNEM FİNANSAL TABLOLARA AİT DİPNOTLAR**  
(Tutarlar, aksi belirtilmedikçe, Türk Lirası ("TL") olarak belirtilmiştir)

Şirket'in sermaye maliyeti ile birlikte her bir sermaye sınıfıyla ilişkilendirilen riskler Şirket'in üst yönetimi tarafından değerlendirilir. Bu incelemeler sırasında üst yönetim sermaye maliyeti ile birlikte her bir sermaye sınıfıyla ilişkilendirilebilen riskleri değerlendirir ve Yönetim Kurulu'nun kararına bağlı olanları Yönetim Kurulu'nun değerlendirmesine sunar. Şirket, üst yönetim ve Yönetim Kurulu'nun değerlendirmelerine dayanarak sermaye çeşitlendirmesini yeni borç edinilmesi, mevcut olan borcun geri ödenmesi ve/veya sermaye artışına gidilmesi yolu ile optimal duruma getirmektedir. Şirket'in genel stratejisi, önceki döneme göre bir farklılık göstermemektedir.

Şirket, sermaye yeterliliğini net borç / özsermaye oranını kullanarak izlemektedir. Bu oran net borcun toplam özsermayeye bölünmesiyle bulunur. Net borç, nakit ve nakit benzeri değerlerin toplam borç tutarından (bilançoda gösterilen kısa ve uzun vadeli kredileri, ticari ve diğer borçları içerir) düşülmesiyle hesaplanır.

	31.03.2010	31.12.2009
Toplam borçlar	44.174.017	44.631.715
Eksi: Nakit ve nakit benzeri değerler (Not 6)	(5.276.956)	(6.829.951)
Net borç	38.897.061	37.801.764
Toplam özkaynak (Not 27)	203.072.252	200.811.444
<b>Net borç/ özsermaye oranı</b>	<b>19,15%</b>	<b>%18,82</b>

**B) Önemli muhasebe politikaları**

Şirket'in finansal araçlarla ilgili önemli muhasebe politikaları 2 numaralı "Önemli Muhasebe Politikaları Özeti" dipnotunda yer alan "Finansal Araçlar" kısmında açıklanmaktadır.

**C) Finansal risk yönetimindeki hedefler**

Hali hazırda Şirket genelinde tanımlanmış bir risk yönetimi modeli ve aktif uygulaması bulunmamaktadır. Şirket'in önemli finansal riskleri içerisinde döviz kuru riski, faiz oranı riski ve likidite riski yer almaktadır. Tanımlanmış bir risk yönetimi modeli bulunmamakla beraber Şirket yönetimi aldığı kararlar ve uygulamaları ile riski yönetmektedir. Kurumsal bir risk yönetimi modeli oluşturulması hedeflenmiş olup, bu yöndeki çalışmalar devam etmektedir.

**D) Piyasa riski**

Faaliyetleri nedeniyle Şirket, döviz kurundaki (e maddesine bakınız) ve faiz oranındaki (f maddesine bakınız) değişiklikler ile ilgili finansal risklere maruz kalmaktadır. Gelirlerin ve giderlerin döviz cinslerine göre dağılımı ile borçların döviz cinslerine göre ve değişken ve sabit faiz oranlı olarak dağılımları Şirket yönetimi tarafından takip edilmektedir.

Piyasa riskine yol açan piyasa koşullarındaki değişiklikler; gösterge faiz oranı, diğer bir işletmenin finansal aracının fiyatı, mal fiyatı, döviz kuru veya fiyat ya da oran endeksindeki değişiklikleri içerir.

**Stok fiyat değişikliklerinin yönetimi (fiyat riski)**

Şirket, hammadde stoklarının fiyat değişimlerinden dolayı satış fiyatlarının etkilenmesi nedeniyle fiyat riskine maruz kalmaktadır. Satış marjları üzerindeki olumsuz fiyat hareketi etkilerinden kaçınmak amacıyla kullanılabilir bir türev enstürmanı bulunmamaktadır. Şirket tarafından ileriye dönük hammadde fiyatlarındaki hareketler dikkate alınarak sipariş verme-üretim-satın alma dengeleri gözden geçirilmekte ve hammadde fiyatlarındaki değişimi satış fiyatlarına yansıtmaya çalışılmaktadır.





**31 MART 2010 TARİHİ İTİBARIYLA ARA DÖNEM FİNANSAL TABLOLARA AİT DİPNOTLAR**  
(Tutarlar, aksi belirtilmedikçe, Türk Lirası ("TL") olarak belirtilmiştir)

**Faiz oranı riski yönetimi:**

Şirket sabit faiz oranları üzerinden borçlanmaktadır. Şirket'in, yükümlülükleriyle ilgili faiz oranları, 8 no.'lu dipnotta detaylı olarak açıklanmıştır.

Faiz Pozisyonu Tablosu		31.03.2010	31.12.2009
<b>Sabit faizli finansal araçlar</b>			
Finansal varlıklar	Vadeye kadar elde tutulacak finansal varlıklar	1.931.894	4.995.335
	Satılmaya hazır finansal varlıklar	-	-
Finansal yükümlülükler (banka kredileri)		1.823.008	1.715.780
<b>Değişken faizli finansal araçlar</b>			
Finansal varlıklar		-	-
Finansal yükümlülükler		-	-

31 Mart 2010 ve 31 Aralık 2009 tarihi itibarıyla faiz baz puanı 100 puan değişseydi, yani faiz oranları %1 değişseydi, ve diğer tüm değişkenler sabit kalsaydı, sabit faizli finansal araçlardaki faiz değişiminden dolayı net faiz gideri/geliri ortaya çıkmış olacaktı ve bu durumda vergi öncesi dönem net kar/zararı;

31.03.2010: 9.701 TL

31.12.2009: 5.366 TL daha düşük/yüksek olacaktı.

Şirket'in faiz oranına duyarlılığı aşağıdaki gibidir:

	Faiz Oranı Duyarlılık Analizi Tablosu			
	31 Mart 2010		31 Aralık 2009	
	Kar/Zarar		Kar/Zarar	
	Baz Puanın Artması	Baz Puanın Azalması	Baz Puanın Artması	Baz Puanın Azalması
<b>Baz puan değişiminin 100 (%1) olması halinde:</b>				
TL	(9.701)	9.701	(5.366)	5.366
<b>Sabit Faizli Finansal Araçların Toplam Etkisi</b>	<b>(9.701)</b>	<b>9.701</b>	<b>(5.366)</b>	<b>5.366</b>
<b>Baz puan değişiminin 100 (%1) olması halinde:</b>				
<b>Değişken Faizli Finansal Araçların Etkisi</b>	-	-	-	-
<b>Toplam</b>	<b>(9.701)</b>	<b>9.701</b>	<b>(5.366)</b>	<b>5.366</b>

**Kur riski yönetimi:**

Şirket'in gelir ve giderleri arasında kur riski açısından doğal bir denge bulunmakta olup ileriye yönelik tahminler ve piyasa şartları dikkate alınarak bu denge korunmaya çalışılmaktadır.

31 Mart 2010 ve 31 Aralık 2009 tarihleri itibarıyla TL, USD, Avro ve diğer yabancı paralar karşısında aynı anda %10 oranında değişseydi ve diğer tüm değişkenler sabit kalsaydı, bu para birimlerinde olan varlık ve yükümlülüklerden doğan net kur farkı karı/zararı sonucu vergi öncesi dönem net kar/zararı;

31.03.2010: 228.750 TL daha yüksek/düşük olacaktı.

31.12.2009: 4.978 TL daha düşük/yüksek olacaktı.



**31 MART 2010 TARİHİ İTİBARIYLA ARA DÖNEM FİNANSAL TABLOLARA AİT DİPNOTLAR**  
(Tutarlar, aksi belirtilmedikçe, Türk Lirası ("TL") olarak belirtilmiştir)

Şirket'in döviz pozisyonu ile ilgili kur riski duyarlılık analizi aşağıdaki gibidir:

	Döviz Kuru Duyarlılık Analizi Tablosu			
	31 Mart 2010		31 Aralık 2009	
	Kar/Zarar		Kar/Zarar	
	Yabancı paranın değer kazanması	Yabancı paranın değer kaybetmesi	Yabancı paranın değer kazanması	Yabancı paranın değer kaybetmesi
<b>USD kurunun % 10 değişmesi halinde:</b>				
1- USD net varlık/(yükümlülüğü)	87.074	(87.074)	119.569	(119.569)
2- USD riskinden korunan kısım (-)	-	-	-	-
<b>3- USD Net Etki (1+2)</b>	<b>87.074</b>	<b>(87.074)</b>	<b>119.569</b>	<b>(119.569)</b>
<b>Avro kurunun % 10 değişmesi halinde:</b>				
4- Avro net varlık/(yükümlülüğü)	141.676	(141.676)	(147.354)	147.354
5- Avro riskinden korunan kısım (-)	-	-	-	-
<b>6- Avro Net Etki (4+5)</b>	<b>141.676</b>	<b>(141.676)</b>	<b>(147.354)</b>	<b>147.354</b>
<b>Diğer döviz kurlarının % 10 değişmesi halinde:</b>				
7- Diğer yabancı para net varlık/(yükümlülüğü)	-	-	22.807	(22.807)
8- Diğer yabancı para riskinden korunan kısım (-)	-	-	-	-
<b>9- Diğer Döviz Varlıkları Net Etki (7+8)</b>	<b>-</b>	<b>-</b>	<b>22.807</b>	<b>(22.807)</b>
<b>Toplam (3+6+9)</b>	<b>228.750</b>	<b>(228.750)</b>	<b>(4.978)</b>	<b>4.978</b>

**E) Kredi ve tahsilat riski yönetimi**

Şirket'in kredi ve tahsilat riski temel olarak ticari alacaklarına ilişkindir. Bilançoda gösterilen tutar Şirket yönetiminin önceki tecrübelerine ve cari ekonomik şartlara bağlı olarak tahmin ettiği şüpheli alacaklar düşüldükten sonraki net tutardan oluşmaktadır. Şirket'in kredi riski çok sayıda müşteriyle çalışıldığından dolayı dağılmış durumdadır ve önemli bir kredi risk yoğunlaşması yoktur. Ayrıca Şirket, ticari alacakları ile ilişkili olarak teminat temini yolu ile etkin risk yönetimi yapmaktadır.

**Finansal araç türleri itibarıyla maruz kalınan kredi riskleri:**

31 Mart 2010	Alacaklar				Bankalardaki Mevduat	Nakit ve Diğer
	Ticari Alacaklar		Diğer Alacaklar			
	İlişkili Taraf	Diğer Taraf	İlişkili Taraf	Diğer Taraf		
Raporlama tarihi itibarıyla maruz kalınan azami kredi riski (A+B+C+D+E) (1)	9.071.464	52.164.227	-	16.838.647	6.220.009	709.619
Azami riskin teminat vs. ile güvence altına alınmış kısmı	-	-	-	-	-	-
A. Vadesi geçmemiş ya da değer düşüklüğüne uğramamış finansal varlıkların net defter değeri (2)	9.071.464	50.350.823	-	16.838.647	6.220.009	709.619
B. Koşulları yeniden görüşülmüş bulunan, aksi takdirde vadesi geçmiş veya değer düşüklüğüne uğramış sayılacak finansal varlıkların defter değeri	-	-	-	-	-	-
C. Vadesi geçmiş ancak değer düşüklüğüne uğramamış varlıkların net defter değeri (3)	-	-	-	-	-	-
- Teminat vs. ile güvence altına alınmış kısmı	-	-	-	-	-	-



**31 MART 2010 TARİHİ İTİBARIYLA ARA DÖNEM FİNANSAL TABLOLARA AİT DİPNOTLAR**  
 (Tutarlar, aksi belirtilmedikçe, Türk Lirası ("TL") olarak belirtilmiştir)

D. Değer düşüklüğüne uğrayan varlıkların net defter değerleri (4)	-	1.813.404	-	-	-	-
- Vadesi geçmiş (brüt defter değeri)	-	5.830.952	-	-	-	-
- Değer düşüklüğü (-)	-	(4.017.548)	-	-	-	-
- Net değer teminat vs. ile güvence altına alınmış kısmı	-	-	-	-	-	-
- Vadesi geçmemiş (brüt defter değeri)	-	-	-	-	-	-
- Değer düşüklüğü (-)	-	-	-	-	-	-
- Net değer teminat vs. ile güvence altına alınmış kısmı	-	-	-	-	-	-
E. Bilanço dışı kredi riski içeren unsurlar						

(1) Tutarın belirlenmesinde, alınan teminatlar gibi, kredi güvenilirliğinde artış sağlayan unsurlar dikkate alınmamıştır.

(2) Vadesi geçmemiş yada değer düşüklüğüne uğramamış finansal varlıkların gelecekte değer düşüklüğüne uğraması ve kredi riski beklenmemektedir.

(3) Vadesi geçmiş ancak değer düşüklüğüne uğramamış finansal varlıkların teminatının ve/veya vadesinin kısa olması nedeniyle gelecekte de değer düşüklüğüne uğraması beklenmemektedir. 31.03.2010 tarihi itibarıyla vadesi geçmiş ancak değer düşüklüğüne uğramamış finansal varlıklara ilişkin yaşlandırma analizi aşağıdaki gibidir:

	Alacaklar		Bankalardaki Mevduat	Türev Araçlar	Diğer
	Ticari Alacaklar	Diğer Alacaklar			
Vadesi üzerinden 1-30 gün geçmiş	-	-	-	-	-
Vadesi üzerinden 1-3 ay geçmiş	-	-	-	-	-
Vadesi üzerinden 3-12 ay geçmiş	-	-	-	-	-
Vadesi üzerinden 1-5 yıl geçmiş	-	-	-	-	-
Vadesi 5 yıldan fazla geçmiş	-	-	-	-	-
Teminat vs. ile güvence altına alınmış kısmı	-	-	-	-	-

(4) 31.03.2010 tarihi itibarıyla vadesi geçmiş ve değer düşüklüğüne uğramış finansal varlıklara ilişkin yaşlandırma analizi aşağıdaki gibidir:

	Alacaklar	
	Vadesi Geçmiş Tutar	Şüpheli Alacak Karşılıkları
Vadesi üzerinden 1-30 gün geçmiş	725.705	(7.257)
Vadesi üzerinden 1-3 ay geçmiş	587.318	(121.971)
Vadesi üzerinden 3-12 ay geçmiş	907.860	(317.751)
Vadesi üzerinden 1-5 yıl geçmiş	3.599.269	(3.559.769)
Vadesi 5 yıldan fazla geçmiş	10.800	(10.800)
<b>Toplam</b>	<b>5.830.952</b>	<b>(4.017.548)</b>
Teminat vs. ile güvence altına alınmış kısmı	-	-

Bir alacağın şüpheli alacak olarak değerlendirilebilmesi için değişik göstergeler mevcut olup, bunlar şöyledir: a) Önceki yıllarda tahsil edilemeyen alacaklarına ilişkin veriler, b) borçlunun ödeme yeteneği, c) içinde bulunulan sektörde ve cari ekonomik ortamda ortaya çıkan olağanüstü koşullar.



**31 MART 2010 TARİHİ İTİBARIYLA ARA DÖNEM FİNANSAL TABLOLARA AİT DİPNOTLAR**  
 (Tutarlar, aksi belirtilmedikçe, Türk Lirası ("TL") olarak belirtilmiştir)

31 Aralık 2009	Alacaklar				Bankalardaki Mevduat	Nakit ve Diğer
	Ticari Alacaklar		Diğer Alacaklar			
	İlişkili Taraf	Diğer Taraf	İlişkili Taraf	Diğer Taraf		
<b>Raporlama tarihi itibarıyla maruz kalınan azami kredi riski (A+B+C+D+E) (1)</b>	<b>8.993.499</b>	<b>58.827.784</b>	-	<b>6.928</b>	<b>6.220.009</b>	<b>609.942</b>
Azami riskin teminat vs. ile güvence altına alınmış kısmı	-	-	-	-	-	-
A. Vadesi geçmemiş ya da değer düşüklüğüne uğramamış finansal varlıkların net defter değeri (2)	8.993.499	56.989.121	-	6.928	6.220.009	609.942
B. Koşulları yeniden görüşülmüş bulunan, aksi takdirde vadesi geçmiş veya değer düşüklüğüne uğramış sayılacak finansal varlıkların net defter değeri	-	-	-	-	-	-
C. Vadesi geçmiş ancak değer düşüklüğüne uğramamış varlıkların net defter değeri (3)	-	-	-	-	-	-
- Teminat vs ile güvence altına alınmış kısmı	-	-	-	-	-	-
D. Değer düşüklüğüne uğrayan varlıkların net defter değerleri (4)	-	1.838.663	-	-	-	-
- Vadesi geçmiş (brüt defter değeri)	-	5.876.448	-	-	-	-
- Değer düşüklüğü (-)	-	(4.037.785)	-	-	-	-
- Net değerinin teminat vs. ile güvence altına alınmış kısmı	-	-	-	-	-	-
- Vadesi geçmemiş (brüt defter değeri)	-	-	-	-	-	-
- Değer düşüklüğü (-)	-	-	-	-	-	-
- Net değerinin teminat vs. ile güvence altına alınmış kısmı	-	-	-	-	-	-
E. Bilanço dışı kredi riski içeren unsurlar	-	-	-	-	-	-

(1) Tutarın belirlenmesinde, alınan teminatlar gibi, kredi güvenilirliğinde artış sağlayan unsurlar dikkate alınmamıştır.

(2) Vadesi geçmemiş yada değer düşüklüğüne uğramamış finansal varlıkların gelecekte değer düşüklüğüne uğraması ve kredi riski beklenmemektedir.

(3) Vadesi geçmiş ancak değer düşüklüğüne uğramamış finansal varlıkların teminatının ve/veya vadesinin kısa olması nedeniyle gelecekte de değer düşüklüğüne uğraması beklenmemektedir. 31.12.2009 tarihi itibarıyla vadesi geçmiş ancak değer düşüklüğüne uğramamış finansal varlıklara ilişkin yaşlandırma analizi aşağıdaki gibidir:

	Alacaklar		Bankalardaki Mevduat	Türev Araçlar	Diğer
	Ticari Alacaklar	Diğer Alacaklar			
Vadesi üzerinden 1-30 gün geçmiş	-	-	-	-	-
Vadesi üzerinden 1-3 ay geçmiş	-	-	-	-	-
Vadesi üzerinden 3-12 ay geçmiş	-	-	-	-	-
Vadesi üzerinden 1-5 yıl geçmiş	-	-	-	-	-
Vadesi 5 yıldan fazla geçmiş	-	-	-	-	-
Teminat vs. ile güvence altına alınmış kısmı	-	-	-	-	-



## 31 MART 2010 TARİHİ İTİBARIYLA ARA DÖNEM FİNANSAL TABLOLARA AİT DİPNOTLAR

(Tutarlar, aksi belirtilmedikçe, Türk Lirası ("TL") olarak belirtilmiştir)

(4) 31.12.2009 tarihi itibarıyla vadesi geçmiş ve değer düşüklüğüne uğramış finansal varlıklara ilişkin yaşlandırma analizi aşağıdaki gibidir:

	Alacaklar	
	Vadesi Geçmiş Tutar	Şüpheli Alacak Karşılıkları
Vadesi üzerinden 1-30 gün geçmiş	765.605	(7.656)
Vadesi üzerinden 1-3 ay geçmiş	952.930	(203.657)
Vadesi üzerinden 3-12 ay geçmiş	525.079	(228.870)
Vadesi üzerinden 1-5 yıl geçmiş	3.478.218	(3.442.986)
Vadesi 5 yıldan fazla geçmiş	154.616	(154.616)
<b>Toplam</b>	<b>5.876.448</b>	<b>(4.037.785)</b>
Teminat vs. ile güvence altına alınmış kısmı	-	-

Bir alacağın şüpheli alacak olarak değerlendirilebilmesi için değişik göstergeler mevcut olup, bunlar şöyledir: a) Önceki yıllarda tahsil edilemeyen alacaklarına ilişkin veriler, b) borçlunun ödeme yeteneği, c) içinde bulunulan sektörde ve cari ekonomik ortamda ortaya çıkan olağanüstü koşullar.

**F) Likidite riski yönetimi**

Şirket, tahmini ve fiili nakit akımlarını düzenli olarak takip ederek ve finansal varlıkların ve yükümlülüklerin vadelerinin eşleştirilmesi yoluyla yeterli fonların ve borçlanma rezervinin devamını sağlayarak, likidite riskini yönetir.

Sözleşme Uyarınca Vadeler	31.03.2010				
	Defter Değeri	Sözleşme Uyarınca Nakit Çıktıları Toplamı	3 aydan kısa	3-12 ay arası	1-5 yıl arası
<b>Türev Olmayan Finansal Yükümlülükler</b>	<b>11.636.951</b>	<b>11.748.784</b>	<b>9.984.451</b>	<b>1.315.793</b>	<b>448.540</b>
Banka Kredileri	1.823.008	1.867.336	1.864.847	2.489	-
Finansal Kiralama Yükümlülükleri	1.133.750	1.133.750	146.281	538.929	448.540
Ticari Borçlar (*)	7.480.148	7.547.653	7.547.653	-	-
Diğer Borç ve Yükümlülükler (**)	1.200.045	1.200.045	425.670	774.375	-
<b>Beklenen Vadeler</b>	<b>Defter Değeri</b>	<b>Beklenen Nakit Çıktıları Toplamı</b>	<b>3 aydan kısa</b>	<b>3-12 ay arası</b>	<b>1-5 yıl arası</b>
<b>Türev Olmayan Finansal Yükümlülükler</b>	<b>10.218.938</b>	<b>10.381.391</b>	<b>3.030.903</b>	<b>7.082.009</b>	<b>268.480</b>
Banka Kredileri	2.624.404	2.624.404	2.311.006	313.399	-
Ticari Borçlar (***)	5.036.675	5.199.128	-	5.199.128	-
Diğer Borç ve Yükümlülükler	2.557.859	2.557.859	719.897	1.569.482	268.480
<b>Beklenen (veya Sözleşme Uyarınca) Vadeler</b>	<b>Defter Değeri</b>	<b>Sözleşme Uyarınca/Beklenen Nakit Çıktıları Toplamı</b>	<b>3 aydan kısa</b>	<b>3-12 ay arası</b>	<b>1-5 yıl arası</b>
Türev Nakit Girişleri	-	-	-	-	-
Türev Nakit Çıktıları	-	-	-	-	-

(\*) TTK gereği senet, iki taraf arasında yapılan bir akit olduğundan borç senetleri bu grupta izlenmiştir.

(\*\*) Kanuni ödeme süreleri olan yükümlülükler bu grupta izlenmiştir; vergi karşılıkları, taksite bağlanan vergi, ödenecek vergi ve sosyal güvenlik kesintileri gibi.

(\*\*\*) Bu grupta satıcılar ve diğer ticari borçlar izlenmiştir.

İHLAS GAZETECİLİK A.Ş.  
BAĞIMSIZ DENETİM VE  
YEMİNLİ MALİ MÜŞAVİRLİK A.Ş.  
*[Signature]*

**31 MART 2010 TARİHİ İTİBARIYLA ARA DÖNEM FİNANSAL TABLOLARA AİT DİPNOTLAR**  
(Tutarlar, aksi belirtilmedikçe, Türk Lirası ("TL") olarak belirtilmiştir)

Sözleşme Uyarınca Vadeler	31.12.2009				
	Defter Değeri	Sözleşme Uyarınca Nakit Çıkışları Toplamı	3 aydan kısa	3-12 ay arası	1-5 yıl arası
<b>Türev Olmayan Finansal Yükümlülükler</b>	<b>10.753.274</b>	<b>10.910.159</b>	<b>7.776.304</b>	<b>2.468.354</b>	<b>665.500</b>
Banka Kredileri	1.715.780	1.813.436	73.514	1.739.922	-
Finansal Kiralama Yükümlülükleri	1.290.909	1.290.909	96.723	528.686	665.500
Ticari Borçlar (*)	6.779.771	6.839.000	6.839.000	-	-
Diğer Borç ve Yükümlülükler (**)	966.814	966.814	767.067	199.746	-
<b>Beklenen Vadeler</b>	<b>Defter Değeri</b>	<b>Beklenen Nakit Çıkışları Toplamı</b>	<b>3 aydan kısa</b>	<b>3-12 ay arası</b>	<b>1-5 yıl arası</b>
<b>Türev Olmayan Finansal Yükümlülükler</b>	<b>11.763.230</b>	<b>11.951.385</b>	<b>3.146.360</b>	<b>8.600.663</b>	<b>204.362</b>
Banka Kredileri	3.060.828	3.060.828	2.402.928	657.900	-
Ticari Borçlar (***)	6.288.782	6.476.937	-	6.476.937	-
Diğer Borç ve Yükümlülükler	2.413.620	2.413.620	743.432	1.465.826	204.362

(\*) TTK gereği senet, iki taraf arasında yapılan bir akit olduğundan borç senetleri bu grupta izlenmiştir.

(\*\*) Kanuni ödeme süreleri olan yükümlülükler bu grupta izlenmiştir; vergi karşılıkları, taksite bağlanan vergi, ödenecek vergi ve sosyal güvenlik kesintileri gibi.

(\*\*\*) Bu grupta satıcılar ve diğer ticari borçlar izlenmiştir.

**G) Finansal Riskten Korunma Muhasebesi**

Şirket, türev ürünleri alım-satımı işlemi ile döviz ve/veya faiz oranı (sabit ve değişken) riskinden korunmak amacıyla forward, future, option ve swap işlemleri yapmamaktadır.

**Not 40 –Bilanço Tarihinden Sonraki Olaylar**

Şirket Sermaye Piyasası Kurulu'nun 06.04.2010 tarih, 3543 sayılı onayına istinaden kayıtlı sermaye sistemine geçmiş, sermaye tavanı 240.000.000 TL olarak belirlenmiştir.

Şirket'in mevcut ortaklarından İhlas Holding A.Ş.'nin portföyünde bulunan ve Şirket sermayesinin %30'una karşılık gelen 24.000.000 TL nominal değerli paylar ile İhlas Yayın Holding A.Ş.'nin portföyünde bulunan ve Şirket sermayesinin %3'üne karşılık gelen 2.400.000 TL nominal değerli paylar olmak üzere halka arz edilecek olan toplam 26.400.000 TL nominal değerli payların Kurul kaydına alınmasına ilişkin talebinin Sermaye Piyasası Kurulu'nca 2010/19 sayılı 03/05/2010–07/05/2010 tarihli Haftalık Bülteninde olumlu karşılanmasına karar verilmiştir.

Şirket Yönetim Kurulu 07.05.2010 tarihli kararında, İhlas Pazarlama A.Ş.'nin sahip olduğu ve 30.12.2009 tarihli ekspertiz değeri 16.816.550 TL olan İstanbul ili, Bahçelievler İlçesi, Yenibosna mahallesi, 24 Pafta, 10913 parselde yer alan binadaki 13 nolu asma katlı bağımsız bölüm için güncel tarihli yeni bir ekspertiz yaptırılarak, tespit edilecek yeni değer üzerinden söz konusu gayrimenkulün İhlas Pazarlama A.Ş.'den alınmasına ve tapu işlemlerinin 30.06.2010 tarihine kadar tamamlanmasına karar vermiştir.

Şirket Yönetim Kurulu 30.12.2009 tarihli kararında, İhlas Pazarlama A.Ş.'nin Adana, Antalya, İzmir ve Samsun illerinde bulunan binalarının satın alınmasını kararlaştırmıştır. Şirket, bu maksatla İhlas Pazarlama A.Ş.'ye ilgili binalar için yapılmış güncel ekspertiz raporlarını da dikkate alarak 18.375.000 TL avans vermiştir. Şirket, vermiş olduğu bu avanslara ilişkin olarak İzmir'de bulunan 11.950.000 TL değerindeki binaların tapu devirlerini 18.05.2010 tarihi itibarıyla tamamlamıştır.

**Finansal tabloların onaylanması**

Şirket'in 31.03.2010 tarihli finansal tabloları, Şirket Yönetim Kurulu tarafından 20.05.2010 tarihinde onaylanmıştır. Şirket Yönetim Kurulu tarafından onaylanmış olan finansal tabloları değiştirme gücüne sadece Şirket Genel Kurulu sahiptir.

**Not 41 – Finansal Tabloları Önemli Ölçüde Etkileyen yada Finansal Tabloların Açık, Yorumlanabilir ve Anlaşılabilir Olması Açısından Açıklanması Gereken Diğer Hususlar**

Yoktur.

İHLAS GAZETECİLİK A.Ş.

31 MART 2010 TARİHİ İTİBARIYLA ARA DÖNEM FİNANSAL TABLOLARA AİT DİPNOTLAR  
(Tutarlar, aksi belirtilmedikçe, Türk Lirası ("TL") olarak belirtilmiştir)

**Not 41 – Finansal Tabloları Önemli Ölçüde Etkileyen yada Finansal Tabloların Açık,  
Yorumlanabilir ve Anlaşılabilir Olması Açısından Açıklanması Gereken Diğer Hususlar**  
Yoktur.

